



# Çukurova Üniversitesi

## 2014 Yılı Performans Programı

*Strateji Geliştirme Daire Başkanlığı*  
*Ekim 2013*



*Siyasi, askeri zaferler ne kadar büyük olurlarsa olsunlar,  
ekonomik zaferlerle taçlandırılmazlarsa meydana gelen  
zaferler devamlı olmaz, az zamanda söner.*

*Atatürk*

## **SUNUŞ**

Çukurova Üniversitesi kurulduğu 1973 yılından bu güne kadar geçen sürede gerek eğitim-öğretimi, idari kadrosu ve eğitim alt yapısı ile gerekse öğrencilerine verdiği sosyal ve kültürel olanaklarıyla ülkemizdeki gelişmiş üniversiteler arasında yerini almıştır.

Performans esaslı bütçeleme sisteminin temel unsurlarını stratejik plan, performans programı ve faaliyet raporları oluşturmaktadır. Stratejik plan ve performans programları ile kamu idarelerinin temel politika hedefleri ve bunların kaynak ihtiyaçları arasında bağlantı kurulmakta; söz konusu belgelerde öngörülen hedeflere ilişkin gerçekleştirmeler ise, faaliyet raporları aracılığı ile kamuoyuna açıklanmaktadır.



Kurumların kendi faaliyetlerini doğru değerlendirebilmelerine olanak sağlaması açısından yayınladıkları raporlar büyük önem taşımaktadır. Ayrıca kurum hakkında diğer kurumların ve kamuoyunun sağlıklı bilgi edinebilmeleri açısından da stratejik plan, idare faaliyet raporları, performans programları, kurumsal mali durum ve beklentiler raporu ve yatırım değerlendirme raporlarıyla birlikte öncelikli başvuru kaynağı niteliğindedir.

5018 sayılı Kamu Mali Yönetimi ve Kontrol Kanunu'nun 9. maddesinde; "... Kamu idareleri, kamu hizmetlerinin istenilen düzeyde ve kalitede sunulabilmesi için bütçeleri ile program ve proje bazında kaynak tahsislerini; stratejik planlarına, yıllık amaç ve hedefleri ile performans göstergelerine dayandırmak zorundadırlar. ... Kamu idareleri bütçelerini, stratejik planlarında yer alan misyon, vizyon, stratejik amaç ve hedeflerle uyumlu ve performans esasına dayalı olarak hazırlarlar. Kamu idarelerinin bütçelerinin stratejik planlarda belirlenen performans göstergelerine uygunluğu ve idarelerin bu çerçevede yürütecekleri faaliyetler ile performans esaslı bütçelemeye ilişkin diğer hususları belirlemeye Maliye Bakanlığı yetkilidir. ..." denilmiştir. Söz konusu madde ile "Kamu İdarelerince Hazırlanacak Performans Programları Hakkında Yönetmelik" in 4. maddesine dayanılarak Üniversitemizin 2014 Yılı Performans Programı hazırlanmıştır.

2014 Yılı Performans Programının hazırlanmasında emeği geçen tüm Kurum çalışanlarımıza teşekkür ederim. Saygılarımla bilgilerinize sunarım.

Prof.Dr. Mustafa KIBAR  
Rektör



## İçindekiler Tablosu

SUNUŞ.....	3
<b>I- GENEL BİLGİLER.....</b>	<b>7</b>
A- YETKİ, GÖREV VE SORUMLULUKLAR .....	7
a- Yetki .....	7
b- Görev.....	7
c- Sorumluluklar .....	9
B- TEŞKİLAT YAPISI.....	10
a- Akademik Yapı.....	10
b- İdari Yapı.....	14
C- FİZİKSEL KAYNAKLAR .....	17
a- Yerleşke.....	17
b- Bilgi ve Teknoloji Kaynakları .....	28
D- İNSAN KAYNAKLARI.....	31
a- Akademik Personel .....	31
b- İdari Personel.....	35
E- DİĞER HUSUSLAR .....	44
a- Eğitim Hizmetleri .....	44
b- Sağlık Hizmetleri.....	51
c- Kültür ve Sanat Hizmetleri .....	52
d- Kütüphane Hizmetleri.....	53
e- Spor Hizmetleri .....	55
f- Kafeterya Hizmetleri .....	55
g- Diğer Hizmetler.....	55
<b>II- PERFORMANS BİLGİLERİ.....</b>	<b>58</b>
A- TEMEL POLİTİKA VE ÖNCELİKLER .....	58
a- Temel Politikalar .....	58
b- Öncelikler.....	58
B- AMAÇ VE HEDEFLER.....	58
a- Misyon .....	58
b- Vizyon .....	58
c- Stratejik Amaç ve Hedeflerimiz.....	59
C- PERFORMANS HEDEF VE GÖSTERGELERİ İLE FAALİYETLER .....	60
a- Performans Hedefleri .....	60
b- Faaliyet Maliyetleri Tablosu.....	87
D- İDARENİN TOPLAM KAYNAK İHTİYACI .....	115
a- Toplam Kaynak İhtiyacı.....	115
b- Gider Türlerine Göre Toplam Kaynak İhtiyacı .....	119
E- DİĞER HUSUSLAR .....	120
a- 2014-2016 Dönemi Bütçesi.....	120
<b>III- EKLER.....</b>	<b>121</b>
A- FAALİYETLERDEN SORUMLU HARCAMA BİRİMLERİ .....	121
a- Harcama Birimleri .....	121



## **I- GENEL BİLGİLER**

### **A- YETKİ, GÖREV VE SORUMLULUKLAR**

#### **a- Yetki**

Türkiye’de Yükseköğretim, T.C. Anayasası’nın 130 ve 131. maddeleri ile 2547 sayılı Yükseköğretim Kanunu ile düzenlenmektedir.

#### **b- Görev**

2547 sayılı Yükseköğretim Kanunu’nun 12. Maddesi uyarınca yükseköğretim kurumlarının görevleri;

- ✓ Çağdaş uygarlık ve eğitim-öğretim esaslarına dayanan bir düzen içinde, toplumun ihtiyaçları ve kalkınma planları ilke ve hedeflerine uygun ve ortaöğretime dayalı çeşitli düzeylerde eğitim-öğretim, bilimsel araştırma, yayım ve danışmanlık yapmak,
- ✓ Kendi ihtisas gücü ve maddi kaynaklarını rasyonel, verimli ve ekonomik şekilde kullanarak, milli eğitim politikası ve kalkınma planları ilke ve hedefleri ile Yükseköğretim Kurulu tarafından yapılan plan ve programlar doğrultusunda, ülkenin ihtiyacı olan dallarda ve sayıda insan gücü yetiştirmek,
- ✓ Türk toplumunun yaşam düzeyini yükseltici ve kamuoyunu aydınlatıcı bilim verilerini söz, yazı ve diğer araçlarla yaymak,
- ✓ Örgün, yaygın, sürekli ve açık eğitim yoluyla toplumun özellikle sanayileşme ve tarımda modernleşme alanlarında eğitilmesini sağlamak,
- ✓ Ülkenin bilimsel, kültürel, sosyal ve ekonomik yönlerden ilerlemesini ve gelişmesini ilgilendiren sorunlarını, diğer kuruluşlarla işbirliği yaparak, kamu kuruluşlarına önerilerde bulunmak suretiyle öğretim ve araştırma konusu yapmak, sonuçlarını toplumun yararına sunmak ve kamu kuruluşlarınca istenecek inceleme ve araştırmaları sonuçlandırarak düşüncelerini ve önerilerini bildirmek,

- ✓ Eğitim-öğretim seferberliği içinde, örgün, yaygın, sürekli ve açık eğitim hizmetini üstlenen kurumlara katkıda bulunacak önlemleri almak,
- ✓ Yörelendeki tarım ve sanayinin gelişmesine ve ihtiyaçlarına uygun meslek elemanlarının yetişmesine ve bilgilerinin gelişmesine katkıda bulunmak, sanayi, tarım ve sağlık hizmetleri ile diğer hizmetlerde modernleşmeyi, üretimde artışı sağlayacak çalışma ve programlar yapmak, uygulamak ve yapılanlara katılmak, bununla ilgili kurumlarla işbirliği yapmak ve çevre sorunlarına çözüm getirici önerilerde bulunmak,
- ✓ Eğitim teknolojilerini üretmek, geliştirmek, kullanmak, yaygınlaştırmak,
- ✓ Yükseköğretimin uygulamalı yapılmasına ait eğitim-öğretim esaslarını geliştirmek, döner sermaye işletmelerini kurmak, verimli çalıştırmak ve bu faaliyetlerin geliştirilmesine ilişkin gerekli düzenlemeleri yapmak.”

Olarak belirlenmiştir.

Ankara Üniversitesi tarafından 1969 yılında kurulan Ziraat Fakültesi ile 1972 yılında Atatürk Üniversitesi tarafından kurulan Tıp Fakültesi, 1973 yılında birleştirilerek Çukurova Üniversitesi kurulmuştur. 1973 yılında Temel Bilimler, 1978 yılında Mühendislik ve 1982 yılında İdari Bilimler Fakültesinin de kurulması ile fakülte sayısı beşe çıkmıştır. 1983 yılında Temel Bilimler Fakültesi, Fen-Edebiyat Fakültesi adını almış, İdari Bilimler Fakültesi de Adana İktisadi ve Ticari İlimler Akademisi ile birleşerek İktisadi ve İdari Bilimler Fakültesi adını almıştır. Mühendislik Fakültesi ile Adana İktisadi ve Ticari İlimler Akademisine bağlı Mühendislik Fakültesi 1982 yılında birleşerek Mühendislik - Mimarlık Fakültesi oluşturulmuştur. Ayrıca Adana, Mersin ve Hatay'daki Milli Eğitim Bakanlığı'na bağlı iki yıllık yabancı dil yüksekokullarının birleşmesiyle Eğitim Fakültesi oluşmuştur. Su Ürünleri Fakültesi; 1982 yılında kurulan Su Ürünleri Yüksekokulu'nun 1992 yılında fakülteye dönüştürülmesiyle oluşmuştur.

1992 yılına gelindiğinde 7 Fakülte, 1 Yüksekokul, 5 Meslek Yüksekokulu, 3 Enstitü, 1 Devlet Konservatuvarı, 22 Araştırma ve Uygulama Merkezinden oluşan Çukurova Üniversitesi, 3 yeni Üniversite'nin nüvesinin oluşturulmasına katkıda bulunmuştur. 1992 yılında modern bina, laboratuvar ve eğitim araçlarıyla 2 Yüksekokul Mersin Üniversitesi'ne, 3 Yüksekokul Hatay Mustafa Kemal Üniversitesi'ne devredilmiştir. Kahramanmaraş'taki Araştırma ve Uygulama Merkezi binaları yeni kurulan Sütçü İmam Üniversitesi'ne devredilmiştir.

1993 yılında, İlahiyat, Diş Hekimliği ve Güzel Sanatlar Fakültelerinin kurulmasıyla fakülte sayısı 10'a yükselmiş, Adana Sağlık Hizmetleri Meslek Yüksekokulu ve Kozan Meslek Yüksekokulları kurularak eğitime açılmıştır. 1994 yılı içerisinde, Karataş Turizm İşletmeciliği ve Otelcilik Yüksekokulu, 1995 yılı içerisinde de Karaisalı Meslek Yüksekokulu kurulmuştur. Beden Eğitimi ve Spor Öğretmenliği Bölümü, Çukurova Üniversitesi Beden Eğitimi ve Spor Yüksekokulu'na, Adana Sağlık Hizmetleri Meslek Yüksekokulu da 1996 yılında Adana Sağlık Yüksekokulu'na dönüştürülmüş, 1997 yılında kurulan Kadirli Meslek Yüksekokulu ve 2000 yılında Yumurtalık Meslek Yüksekokulu'nun kurulması ile birlikte akademik kurum sayısı 23'e ulaşmıştır.

2007 yılında İletişim ve Hukuk Fakülteleri kurulmuştur.



2007 yılında Osmaniye’de kurulan Osmaniye Korkut Ata Üniversitesi’ne, Osmaniye ve Kadirli Meslek Yüksekokulları tüm birimleriyle devredilmiştir.

2009 yılında Ceyhan’da Ceyhan Mühendislik Fakültesi kurulmuştur. 2011 yılında İmamoğlu, Feke ve Tufanbeyli ilçelerinde kurulan 3 meslek yüksekokulu kurulmuştur.

Son olarak 2012 yılında Balcalı Kampusü bünyesinde Eczacılık Fakültesi, Veterinerlik Fakültesi, Sivil Havacılık Yüksekokulu ve Kozan’da Kozan İşletme Fakültesi, Aladağ’da Aladağ Meslek Yüksekokulu ile birlikte akademik birim sayısı 16 Fakülte, 5 Yüksekokul, 12 Meslek Yüksekokulu, 1 Devlet Konservatuarı ve 3 Enstitüye ulaşmıştır.

### **c- Sorumluluklar**

Üst yönetici olan Rektör, iç kontrol sisteminin kurulması ve gözetilmesinden, harcama yetkilileri ise görev ve yetki alanları çerçevesinde, idari ve malî karar ve işlemlere ilişkin olarak iç kontrolün işleyişinden sorumludur.

Üniversitemizin malî hizmet birimi olan Strateji Geliştirme Dairesi Başkanlığı, iç kontrol sisteminin kurulması, standartlarının uygulanması ve geliştirilmesi konularında çalışmalar yapmakta ve ön malî kontrol faaliyetini yürütmektedir. Muhasebe yetkilisi de, muhasebe kayıtlarının usulüne ve standartlara uygun, saydam ve erişilebilir şekilde tutulmasından sorumludur.

Üst yönetici, harcama yetkilileri ve diğer yöneticiler, mesleki değerlere ve dürüst yönetim anlayışına sahip olunmasından, malî yetki ve sorumlulukların bilgili ve yeterli yöneticilerle personele verilmesinden, belirlenmiş standartlara uyulmasının sağlanmasından, mevzuata aykırı faaliyetlerin önlenmesinden, kapsamlı bir yönetim anlayışıyla uygun bir çalışma ortamının ve saydamlığın sağlanmasından görev ve yetkileri çerçevesinde sorumludurlar.

Bütçe kanunu ile ödenek tahsis edilen harcama yetkilileri; her yıl, iş ve işlemlerinin amaçlara, iyi malî yönetim ilkelerine, kontrol düzenlemelerine ve mevzuata uygun bir şekilde gerçekleştirildiğini içeren iç kontrol güvence beyanını düzenler ve birim faaliyet raporlarına eklerler. Üniversite Faaliyet Raporuna; üst yönetici, İç Kontrol Güvence Beyanını, mali hizmetler birim yöneticisi ise Mali Hizmetler Birim Yöneticisinin Beyanını ekler.

İç kontrol düzenlemeleri ve iç kontrol sisteminin işleyişi, yöneticilerin görüşü, kişi ve/veya idarelerin talep ve şikâyetleri ile iç ve dış denetim sonucunda düzenlenen raporlar dikkate alınarak yılda en az bir kez değerlendirmeye tâbi tutulur ve gerekli önlemler alınır.

Üniversitemizde ön mali kontrol görevi harcama birimleri ve Strateji Geliştirme Dairesi Başkanlığı tarafından yerine getirilmektedir.

## **B- TEŞKİLAT YAPISI**

### **a- Akademik Yapı**

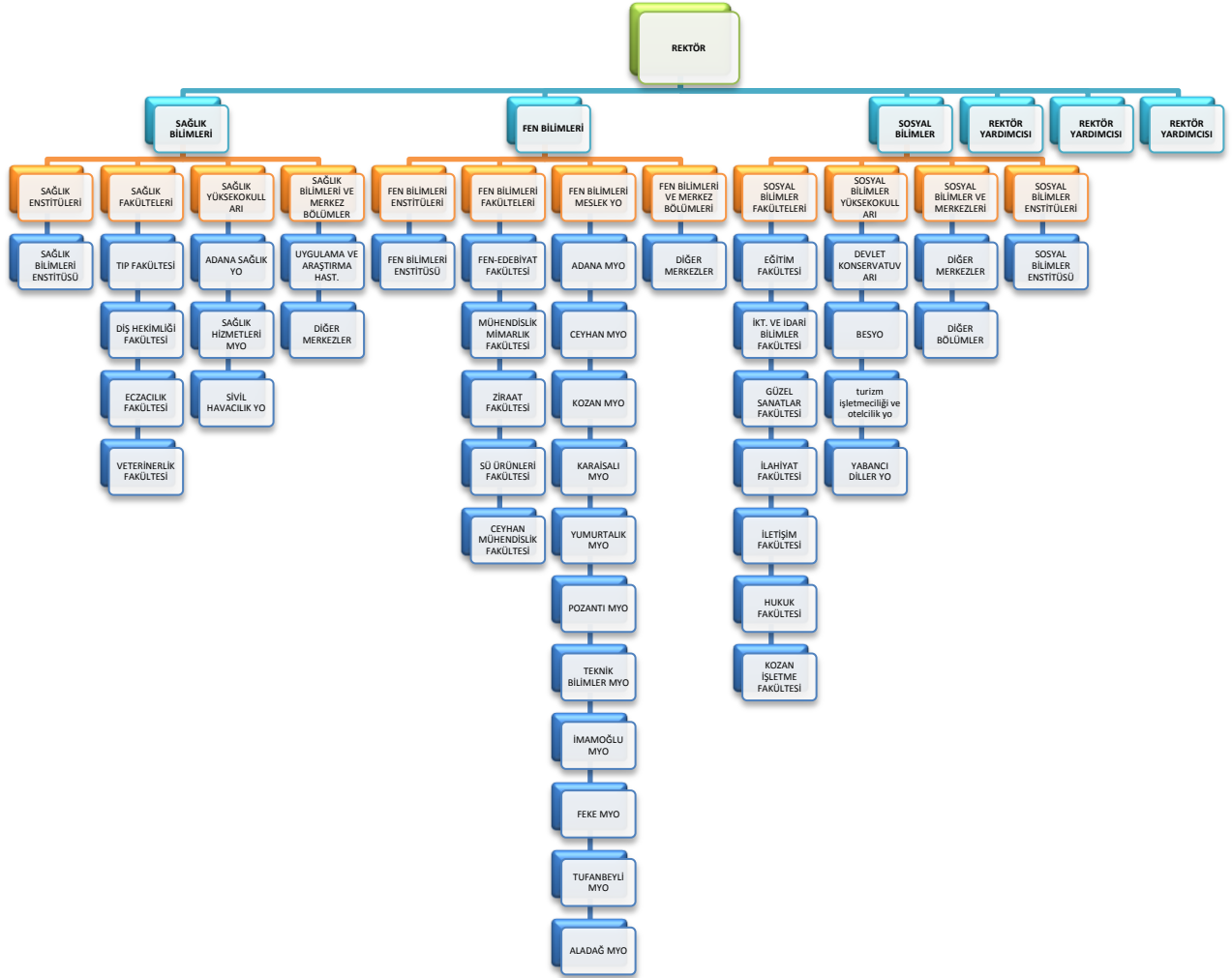
Çukurova Üniversitesi'nin yönetim ve organizasyonu 2547 sayılı yasa Hükümlerine göre belirlenmiştir. Üniversitenin yönetim organları Rektör, Üniversite Senatosu ve Üniversite Yönetim Kuruludur.

**Rektör**, profesör akademik unvanına sahip kişiler arasından görevdeki rektörün çağrısı ile toplanacak üniversite öğretim üyeleri tarafından seçilecek altı aday arasından Yükseköğretim Kurulu tarafından belirlenen üç aday içinden Cumhurbaşkanınca dört yıl süre ile atanır. İki dönemden fazla rektörlük yapılamaz. Rektör, üniversitenin tüzel kişiliğini temsil eder ve üniversitenin en üst yöneticisidir. Rektör, çalışmalarında kendisine yardım etmek üzere, üniversitenin aylıklı profesörleri arasından en çok üç kişiyi rektör yardımcısı olarak seçer.

**Senato**, rektörün başkanlığında, rektör yardımcıları, dekanlar ve her fakülteden fakülte kurullarınca üç yıl için seçilecek birer öğretim üyesi ile rektörlüğe bağlı enstitü ve yüksekokul müdürlerinden teşekkül eder. Senato, üniversitenin akademik organı olarak işlev görür. Bu kapsamda üniversitenin eğitim - öğretim, bilimsel araştırma ve yayım faaliyetlerinin esasları hakkında karar almak ve Üniversite Yönetim Kuruluna üye seçmek temel görevleri arasındadır.

**Üniversite Yönetim Kurulu**; Rektörün başkanlığında dekanlardan, üniversiteye bağlı değişik öğretim birim ve alanlarını temsil edecek şekilde senato tarafınca dört yıl için seçilecek üç profesörden oluşur. Üniversite Yönetim Kurulu idari faaliyetlerde rektöre yardımcı bir organ olarak işlev görmektedir.

## Üniversitemizin Akademik Teşkilat Yapısı



## Çukurova Üniversitesi ile Birimlerinin Kuruluşunun Yasal Dayanakları

SIRA	ÇUKUROVA ÜNİVERSİTESİ	30.11.1973 tarih ve 1786 Sayılı Kanun ile kuruldu.
	FAKÜLTELER	
1	Ziraat Fakültesi	03.04.1969 tarihinde kuruldu.
2	Tıp Fakültesi	03.04.1972 tarihinde kuruldu.
3	Fen-Edebiyat Fakültesi	11.05.1976 tarihinde kurulan Çukurova Üniversitesi Temel Bilimler Fakültesinin 20.07.1982 tarih ve 41 sayılı KHK ile adının Fen-Edebiyat Fakültesi olarak adı değiştirilmiş ve Çukurova Üniversitesine bağlanmıştır.
4	İktisadi ve İdari Bilimler Fakültesi	11.05.1976 tarihinde kurulan Çukurova Üniversitesi İdari Bilimler Fakültesi ile Adana İktisadi ve Ticari İlimler Akademisinin Mühendislik Fakültesi dışındaki birimlerin 20.07.1982 tarih ve 41 sayılı KHK ile birleştirilmesinden oluşturulmuştur.
5	Mühendislik-Mimarlık Fakültesi	11.05.1976 tarihinde kurulan Mühendislik Fakültesi ile Adana İktisadi ve Ticari İlimler Akademisi Mühendislik Fakültesinin, 20.07.1982 tarih ve 41 sayılı KHK ile birleştirilmesinden oluşmuştur.
6	Eğitim Fakültesi	20.07.1982 tarih ve 41 sayılı KHK ile kurulan Eğitim Fakültesi, 11.07.1992 tarih ve 3837 sayılı Kanun ile Eğitim Yüksekokulu ile birleştirildi.
7	Su Ürünleri Fakültesi	20.07.1982 tarih ve 41 sayılı KHK ile Su Ürünleri YO olarak kuruldu.27.12.1992 tarih 3795 sayılı Bakanlar Kurulu Kararı ile Su Ürünler Fakültesine dönüştürüldü.
8	İlahiyat Fakültesi	11.07.1992 tarih ve 3837 sayılı Kanun ile kuruldu.
9	Dış Hekimliği Fakültesi	03.05.1993 tarih ve 4313 sayılı Bakanlar Kurulu Kararı ile kuruldu.
10	Güzel Sanatlar Fakültesi	03.05.1993 tarih ve 4313 sayılı Bakanlar Kurulu Kararı ile kuruldu.
11	İletişim Fakültesi	09.05.2006 tarih ve 10380 sayılı Bakanlar Kurulu Kararı ile kuruldu.
12	Hukuk Fakültesi	19.02.2007 tarih ve 2007/11760 sayılı Bakanlar Kurulu Kararı ile kuruldu.
13	Ceyhan Mühendislik Fakültesi	11.12.2009 tarih ve 15660 sayılı Bakanlar Kurulu Kararı ile kuruldu.
14	Eczacılık Fakültesi	26.09.2011 tarih ve 2011/2276 sayılı Bakanlar Kurulu Kararı ile kuruldu.
15	Kozan İşletme Fakültesi	16.04.2012 tarih ve 2012/3079 sayılı Bakanlar Kurulu Kararı ile kuruldu.
16	Veteriner Fakültesi	05.12.2012 tarih ve 2012/3961 sayılı Bakanlar Kurulu Kararı ile kuruldu.

SIRA	ENSTİTÜLER	
1	Fen Bilimleri Enstitüsü	20.07.1982 tarih ve 41 sayılı KHK ile kuruldu.
2	Sağlık Bilimleri Enstitüsü	20.07.1982 tarih ve 41 sayılı KHK ile kuruldu.
3	Sosyal Bilimler Enstitüsü	20.07.1982 tarih ve 41 sayılı KHK ile kuruldu.

SIRA	DEVLET KONSERVATUVARI	
1	Devlet Konservatuarı	21.11.1986 tarih ve 1040 sayılı YKK ile kuruldu.

SIRA	YÜKSEKOKULLAR	
1	Beden Eğitimi ve Spor Yüksekokulu	03.11.1994 tarih ve 6138 sayılı Bakanlar Kurulu Kararı ile kuruldu.
2	Karataş Turizm İşletmeciliği ve Otelcilik Yüksekokulu	03.11.1994'de 6138 sayılı Bakanlar Kurulu Kararı ile Turizm İşletmeciliği ve Otelcilik Yüksekokulu olarak kuruldu. 13.09.2005 tarih ve 9311 sayılı Bakanlar Kurulu Kararı ile adı
3	Adana Sağlık Yüksekokulu	02.11.1996 tarih ve 8655 sayılı Bakanlar Kurulu Kararı ile kurulmuştur.
4	Yabancı Diller Yüksekokulu	2009-2010 Eğitim Öğretim Yılında YADİM iken, Yüksekokul olarak faaliyetine devam etmektedir.
5	Sivil Havacılık Yüksekokulu	25.02.2012 tarih ve 2012/2749 sayılı Bakanlar Kurulu Kararı ile kurulmuştur.

SIRA	MESLEK YÜKSEKOKULLARI	
1	Ceyhan Meslek Yüksekokulu	Milli Eğitim Bakanlığına bağlı iken, 20.07.1982 tarih ve 41 sayılı KHK ile Çukurova Üniversitesine bağlandı.
2	Adana Meslek Yüksekokulu	05.09.1989 tarih ve 1455 sayılı YKK ile kuruldu.
3	Sağlık Hizmetleri Meslek Yüksekokulu	21.11.1989 tarih ve 1800 sayılı YKK ile kuruldu.
4	Kozan Meslek Yüksekokulu	10.07.1992 tarih ve 650 sayılı YKK ile kuruldu.
5	Karaisalı Meslek Yüksekokulu	21.04.1995 tarih ve 35 sayılı GNK kararı ile kuruldu.
6	Yumurtalık Meslek Yüksekokulu	07.07.2000 tarih ve 72 sayılı GNK kararı ile kuruldu.
7	Pozantı Meslek Yüksekokulu	Yükseköğretim Kurulu'nun 15.01.2009 tarihli Yükseköğretim Genel Kurul Kararı ile kurulmuştur.
8	Teknik Bilimler Meslek Yüksekokulu	Yükseköğretim Kurulu'nun 27.08.2009 tarihli Yükseköğretim Genel Kurul Kararı ile kurulmuştur.
9	İmamoğlu Meslek Yüksekokulu	Yükseköğretim Kurulu'nun 05.05.2011 tarihli Yükseköğretim Genel Kurul Kararı ile kurulmuştur.
10	Feke Meslek Yüksekokulu	Yükseköğretim Kurulu'nun 05.05.2011 tarihli Yükseköğretim Genel Kurul Kararı ile kurulmuştur.
11	Tufanbeyli Meslek Yüksekokulu	Yükseköğretim Kurulu'nun 05.05.2011 tarihli Yükseköğretim Genel Kurul Kararı ile kurulmuştur.
12	Aladağ Meslek Yüksekokulu	Yükseköğretim Kurulu'nun 05.01.2012 tarihli Yükseköğretim Genel Kurul Kararı ile kurulmuştur.

## **b- İdari Yapı**

**İdari yönetim**, üniversite idari örgütünün başı genel sekreterdir. Genel sekretere bağlı daire başkanlıkları, müdürler, uzmanlar, 657 sayılı Devlet Memurları Kanununa tabi memurlar ve diğer görevliler bulunmaktadır. Ayrıca Hukuk Müşavirliği Rektöre bağlı olarak görev yapmaktadır.

**Genel Sekreter**, idari hizmetin başı olup Rektöre karşı sorumludur. İdari teşkilatta bulunan birimlerin verimli, düzenli ve uyumlu bir şekilde çalışmasını sağlar. Üniversite Senatosu ve Üniversite Yönetim Kurulu'nda raportörlük yapar. Alınan kararların yazılması, korunması ve saklanması sağlar. İlgili kurul kararlarını Üniversiteye bağlı birimlere gönderir. İdari personelin görevlendirmesinde Rektöre öneride bulunur. Basın ve halkla ilişkileri yürütür. Rektörlüğün yazışmalarını gerçekleştirir. Rektörlüğün protokol, ziyaret ve tören işlerini yürütür.

**İdari ve Mali İşler Daire Başkanlığı**, araç, gereç ve malzemenin temini ile ilgili hizmetleri yürütmek, temizlik, aydınlanma, ısıtma, bakım ve onarım ve benzeri hizmetleri yürütmek, Basım ve grafik işleri ile evrak, yazı, teksir hizmetlerini yerine getirmek, Sivil savunma, güvenlik ve çevre kontrolü işlerini yürütmek

**Personel Daire Başkanlığı**, Üniversitenin insan kaynakları planlaması ve personel politikasıyla ilgili çalışmalar yapmak, personel sisteminin geliştirilmesiyle ilgili önerilerde bulunmak, üniversite personelinin atama, özlük ve emeklilik işlemleriyle ilgili işlemleri yapmak, idari personelin hizmet öncesi ve hizmet içi eğitim programlarını düzenlemek ve uygulamak,

**Kütüphane ve Dokümantasyon Daire Başkanlığı**, Üniversite kütüphane hizmetlerini yerine getirmek, baskı, film, videobant, mikrofilm, CD, DVD gibi kayıt katalogları ve hizmete sunma işlemleri ile bibliyografik tarama çalışmalarını yapmak

**Sağlık, Kültür ve Spor Daire Başkanlığı**, Öğrencilerin ve personelin, sağlık işleri ve tedavileri ile ilgili hizmetleri yürütmek, öğrencilerin ve personelin barınma, yemek ve benzeri ihtiyaçlarını karşılamak, öğrencilerin ve personelin, spor, kültürel ve sosyal ihtiyaçlarını karşılayacak faaliyetleri düzenlemek,

**Bilgi İşlem Daire Başkanlığı**, Rektörlüğe bağlı idari ve akademik birimler ile merkezi birimlerin ihtiyaç duyduğu programlar ve yazılımlar yapılarak gerekli, teknik ve idari desteği sağlamak, bilgisayar donanım ve alt yapısını geliştirmek, sistemden kaynaklanan hatalar ve sorunları en alt düzeye indirmeye çalışmak ve bu imkânlardan personel ve öğrencilerin sorunsuz şekilde faydalanmasını sağlamak.

**Yapı İşleri Teknik Daire Başkanlığı**, üniversite bina ve tesislerin projelerini, ihale dosyalarını hazırlamak, yapı-onarım ihalelerini yürütmek, inşaatların kontrolü ve teslim alınması, bakım-onarım işlerini yapmak, kalorifer, kazan dairesi, soğuk oda, jeneratör, havalandırma sistemleri ile telefon santrali, çevre düzenleme ve araç işletme, asansör bakım-onarımı vb. işleri yürütmek,

**Öğrenci İşleri Daire Başkanlığı,** Öğrencilerin yeni kayıt, kabul ve ders durumları ile ilgili işleri yapmak, mezuniyet, kimlik, burs, mezun izlemesi işlemlerini yürütmek

**Strateji Geliştirme Daire Başkanlığı,** İdarelerin görev alanı ve teşkilat yapılarına göre, ilgili mevzuat kapsamındaki fonksiyonlar alt birimler tarafından yürütülür ve aşağıdaki görevleri yerine getirir:

- Ulusal kalkınma strateji ve politikaları, yıllık program ve hükümet programı çerçevesinde idarenin orta ve uzun vadeli strateji ve politikalarını belirler, amaçlarını oluşturmak üzere gerekli çalışmaları yapar.

- İdarenin görev alanına giren konularda performans ve kalite ölçütleri geliştirir ve bu kapsamda verilecek diğer görevleri yerine getirir.

- İdarenin yönetimi ile hizmetlerin geliştirilmesi ve performansla ilgili bilgi ve verileri toplar, analiz eder ve yorumlar.

- İdarenin görev alanına giren konularda, hizmetleri etkileyecek dış faktörleri inceler, kurum içi kapasite araştırması yapar, hizmetlerin etkililiğini ve tatmin düzeyini analiz eder ve genel araştırmalar yapar.

- Yönetim bilgi sistemlerine ilişkin hizmetleri yerine getirir.

- İdarenin stratejik plan ve performans programının hazırlanmasını koordine eder ve sonuçlarının konsolide edilmesi çalışmalarını yürütür.

- İzleyen iki yılın bütçe tahminlerini de içeren idare bütçesini, stratejik plan ve yıllık performans programına uygun olarak hazırlar ve idare faaliyetlerinin bunlara uygunluğunu izler ve değerlendirir.

- Mevzuatı uyarınca belirlenecek bütçe ilke ve esasları çerçevesinde, ayrıntılı harcama programı hazırlar ve hizmet gereksinimleri dikkate alınarak ödenğin ilgili birimlere gönderilmesini sağlar.

- Bütçe kayıtlarını tutar, bütçe uygulama sonuçlarına ilişkin verileri toplar, değerlendirir ve bütçe kesin hesabı ile malî istatistikleri hazırlar.

- İlgili mevzuatı çerçevesinde idare gelirlerini tahakkuk ettirir, gelir ve alacaklarının takip ve tahsil işlemlerini yürütür.

- Harcama birimleri tarafından hazırlanan birim faaliyet raporlarını da esas alarak idarenin faaliyet raporunu hazırlar.

- İdarenin mülkiyetinde veya kullanımında bulunan taşınır ve taşınmazlara ilişkin icmal cetvellerini düzenler.

- İdarenin yatırım programının hazırlanmasını koordine eder, uygulama sonuçlarını izler ve yıllık yatırım değerlendirme raporunu hazırlar.

- İdarenin, diğer idareler nezdinde takibi gereken malî iş ve işlemlerini yürütür ve sonuçlandırır.

- Malî kanunlarla ilgili diğer mevzuatın uygulanması konusunda üst yöneticiye ve harcama

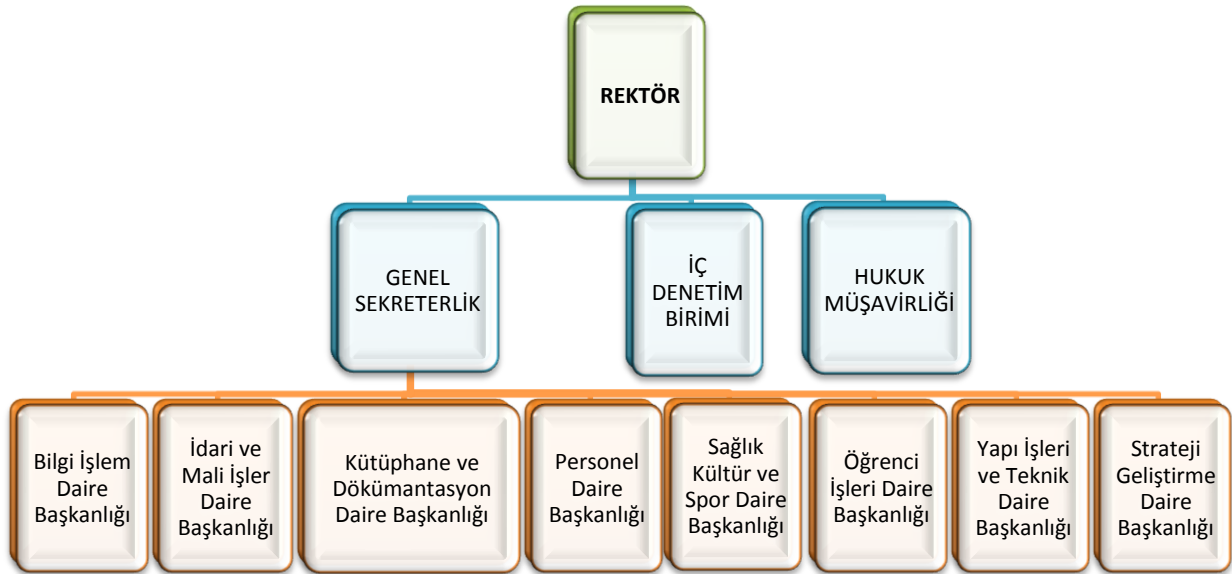
yetkililerine gerekli bilgileri sağlar ve danışmanlık yapar.

- Ön malî kontrol faaliyetini yürütür, iç kontrol sisteminin kurulması, standartlarının uygulanması ve geliştirilmesi konularında çalışmalar yapar; üst yönetimin iç denetime yönelik işlevinin etkililiğini ve verimliliğini artırmak için gerekli hazırlıkları yapar ve üst yönetici tarafından verilecek diğer görevleri yapar.

**Hukuk Müşavirliği**, Üniversitemizin öğrenciler, diğer kişi ve kurumlarla olan anlaşmazlık ve uyuşmazlıklarında adli ve idari mercilerde üniversitenin haklarını savunmak, üniversitenin tasarruflarının yürürlükteki kanunlara uygun olarak icrasında idareye yardımcı olmak görevleri ile donatılmışlardır.

Her fakültede, dekana bağlı ve fakülte yönetim idari örgütünün başında bir fakülte sekreteri, enstitü idare örgütünün başında enstitü sekreteri, yüksekokul idari örgütünün başında yüksekokul sekreteri, meslek yüksekokulu idari örgütünün başında meslek yüksekokulu sekreteri, devlet konservatuvarı idari örgütünün başında ise konservatuvar sekreteri bulunur.

### Üniversitemizin İdari Teşkilat Yapısı





## **C- FİZİKSEL KAYNAKLAR**

### **a- Yerleşke**

Çukurova Üniversitesi Balcalı Yerleşkesi, Adana İli, Sarıçam İlçesi sınırları içerisinde yer alan Seyhan Baraj Gölünün doğu yakasında yaklaşık 18.000 dekarlık bir alanı kaplamaktadır. Üniversite'nin toplam arazisi, yerleşke dışındaki 2.000 dekara yakın arazi ile birlikte yaklaşık 20.000 dekara ulaşmaktadır. Balcalı adı; Üniversite'nin inşasından önce yerleşkenin içinde bulunan ve aynı adı taşıyan köyden gelmektedir.

Çukurova Üniversitesi, 16 Fakülte, 12 Meslek Yüksek Okulu, 5 Yüksek Okul, 3 Enstitü, 1 Devlet Konservatuvarı ve 27 Araştırma Uygulama Merkezi ile eğitim-öğretim ve araştırma çalışmalarını sürdürmektedir.

Balcalı Yerleşkesinde; idari ve eğitim binaları, tam teşekküllü bir hastane, merkezi kütüphane, kafeterya, açık ve kapalı spor tesisleri, laboratuvarlar, akademik personel lojmanları ve 3.900 öğrenci kapasiteli öğrenci yurtları bulunmaktadır. Ziraat Fakültesi'nin araştırma ve uygulama amacıyla kullandığı çiftlik alanı da bu yerleşkenin içerisinde.

Belediye tarafından onaylanan, Üniversitenin kendi olanaklarıyla yapılmış bulunan, 1/5000 ölçekli nazım imar planı ve 1/1000 ölçekli uygulama imar planına uygun bir şekilde hazırlanan Üniversite yerleşkesinin gelişiminin çerçevesini çizmiştir. Çukurova Üniversitesi Gelişim Planı, özellikle yeni eğitim alanlarının oluşturulması, mevcut eğitim alanlarının iyileştirilmesini ve geliştirilmesini ve bu gelişimin getireceği öğrenci sayısına göre eğitim hizmetlerinin yanı sıra sosyal ve teknik altyapı ihtiyaçlarını makro düzeyde belirlemek amacıyla yapılmış bir plandır. Ayrıca yerleşke ile ilgili kısa, orta ve uzun vadede alınacak tüm karar ve uygulamaların belirlenmesi ve planlamasına yönelik alt ölçeklerde üretilecek plan, program ve projeler için de, stratejilerin belirlenmesine yardımcı olacak bir rehber niteliği taşımaktadır. Çukurova Üniversitesi, gelişimi açısından değerlendirildiğinde, yapılaşma ve arazi kullanımı açısından örnek teşkil edebilecek konumdadır.

Ulaşım, şehir ile yerleşke arasında düzenli olarak çalışan toplu taşıma araçlarıyla sağlanmaktadır. Ayrıca metro hattında önümüzdeki yıllarda üniversite kampüsüne ulaştırılması planlanmaktadır.

Yerleşke dışında, şehir merkezinde bulunan Adana Meslek Yüksekokulu ve Teknik Bilimler Meslek Yüksekokulunda eğitim faaliyetlerine devam edilmektedir.

İlçelerde bulunan eğitim kurumları ise Ceyhan Mühendislik Fakültesi, Ceyhan Veteriner Fakültesi, Kozan İşletme Fakültesi, Ceyhan Meslek Yüksekokulu, Feke Meslek Yüksekokulu, İmamoğlu Meslek Yüksekokulu, Karaisalı Meslek Yüksekokulu, Kozan Meslek Yüksekokulu, Yumurtalık Meslek Yüksekokulu, Pozantı Meslek Yüksekokulu, Tufanbeyli Meslek Yüksekokulu, Karataş Turizm İşletmeciliği ve Otelcilik Yüksekokulu ile Aladağ Meslek Yüksekokulu ana yerleşke

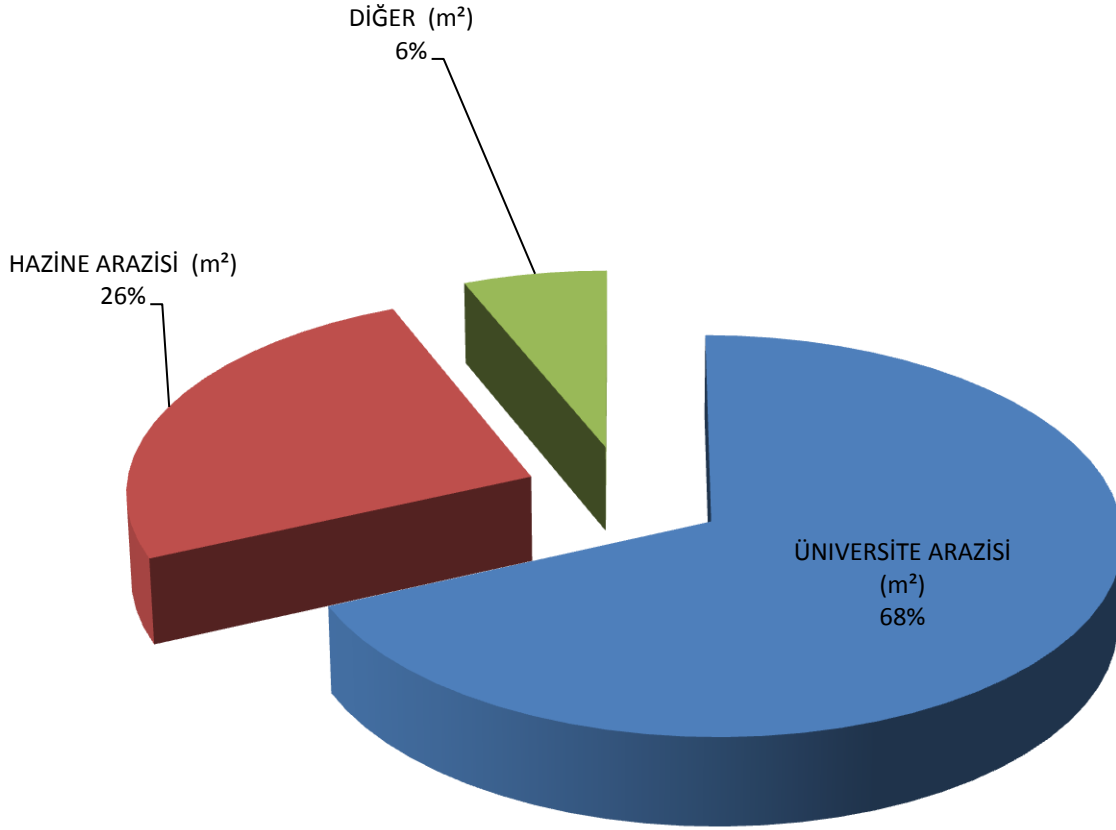
dışındaki diğer eğitim kurumlarıdır.

Ayrıca, Yumurtalık Araştırma İstasyonu ile Davudi dağında bulunan tesislerde de eğitim faaliyetleri yapılmaktadır.

**Çukurova Üniversitesinin taşınmazlarının Balcılı Kampüsü ile diğer fakülte ve yüksekokullara göre dağılım tablosu aşağıda gösterilmiştir.**

YERLEŞKE ADI	AÇIK ALAN MİKTARI (m <sup>2</sup> )				AÇIKLAMA (*)
	ÜNİVERSİTE ARAZİSİ (m <sup>2</sup> )	HAZİNE ARAZİSİ (m <sup>2</sup> )	DİĞER (m <sup>2</sup> ) (*)	TOPLAM (m <sup>2</sup> )	
Balcılı Kampüsü (14 Fakülte, 3 Enstitü, 1 Devlet Konservatuarı, 4 Yüksekokul, 1 Meslek Yüksekokulu ve diğer)	12.645.315	4.358.008	1.041.427	18.044.750	Şahıs, Yüreğir Belediyesi, İl Özel İdaresi ve Kredi ve Yurtlar Kurumu Genel Müdürlüğü
Adana MYO	20.923			20.923	A.İ.T.İ.A aittir.
Ceyhan Mühendislik Fakültesi	149.956		8.153	158.109	Şahıs
Ceyhan MYO	112.528		2.250	114.778	Yardımcıseverler Derneği
Feke MYO			2.845	2.845	İl Özel İdaresi
İmamoğlu MYO			841	841	İl Özel İdaresi
Karaisalı MYO	75.965			75.965	Üniversiteye ait
Karataş Turizm İşletmeciliği ve Otelcilik YO		102.729		102.729	Hazine arazisi
Kozan MYO-(Kozan İşl.Fak.)		441.738		441.738	Hazine arazisi
Pozantı MYO			1.756	1.756	Jandarma Genel Komutanlığı, Diyanet Vakfı, İmam Hatip Koruma Derneği, Pozantı Öğrencileri Koruma Vakfı
Teknik Bilimler MYO			16.196	16.196	Hacı Ömer Sabancı
Tufanbeyli MYO			22.451	22.451	Milli Eğitim Bakanlığı
POZMER	683.185			683.185	Üniversiteye ait
Aladağ MYO		1.257		1.257	Hazine arazisi
Yumurtalık MYO	69.726	248.884	139.634	458.244	Yumurtalık Belediyesi ve Şahıs
Sağlık Ocakları	21.779		34.355	56.134	ÇÜ Güçlendirme Vakfı
Lojmanlar	1.550			1.550	Şehir Merkezinde
<b>TOPLAM</b>	<b>13.780.927</b>	<b>5.152.616</b>	<b>1.269.908</b>	<b>20.203.451</b>	

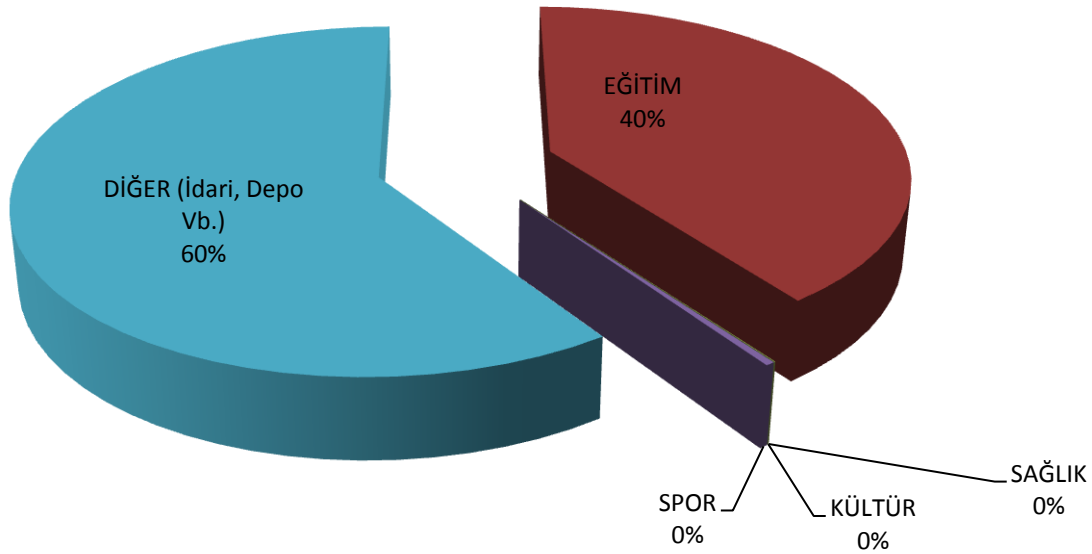
Çukurova Üniversitesinin taşınmazlarının dağılımı aşağıdaki grafikte gösterilmiştir.



Açık mekânların, hizmet açılımlarına göre dağılımı aşağıdaki tabloda gösterilmektedir.

YERLEŞKE ADI	AÇIK ALAN MİKTARI (m <sup>2</sup> )					TOPLAM (m <sup>2</sup> )
	EĞİTİM	SAĞLIK	KÜLTÜR	SPOR	DiĞER (İdari, Depo Vb.)	
Balcalı Kampüsü (14 Fakülte, 3 Enstitü, 1 Devlet Konservatuarı, 4 Yüksekokul, 1 Meslek Yüksekokulu ve diğer)	7.346.668	-	4.700	55.267	10.638.115	18.044.750
Adana MYO				2.360	18.563	20.923
Ceyhan Mühendislik Fakültesi					158.109	158.109
Ceyhan MYO				1.051	113.727	114.778
Feke MYO					2.845	2.845
İmamoğlu MYO					841	841
Karaisalı MYO				3.617	72.348	75.965
Karataş Turizm İşletmeciliği ve Otelcilik YO				3.800	98.959	102.759
Kozan MYO-(Kozan İŞl.Fak.)				6.120	435.618	441.738
Pozantı MYO					1.756	1.756
Teknik Bilimler MYO					15.816	16.196
Tufanbeyli MYO					22.451	22.451
POZMER	682.530				655	683.185
Aladağ MYO					1.257	1.257
Yumurtalık MYO	5.600		1.522	720	450.402	458.244
<b>TOPLAM</b>	<b>8.034.798</b>	<b>0</b>	<b>6.222</b>	<b>72.935</b>	<b>12.031.811</b>	<b>20.145.766</b>

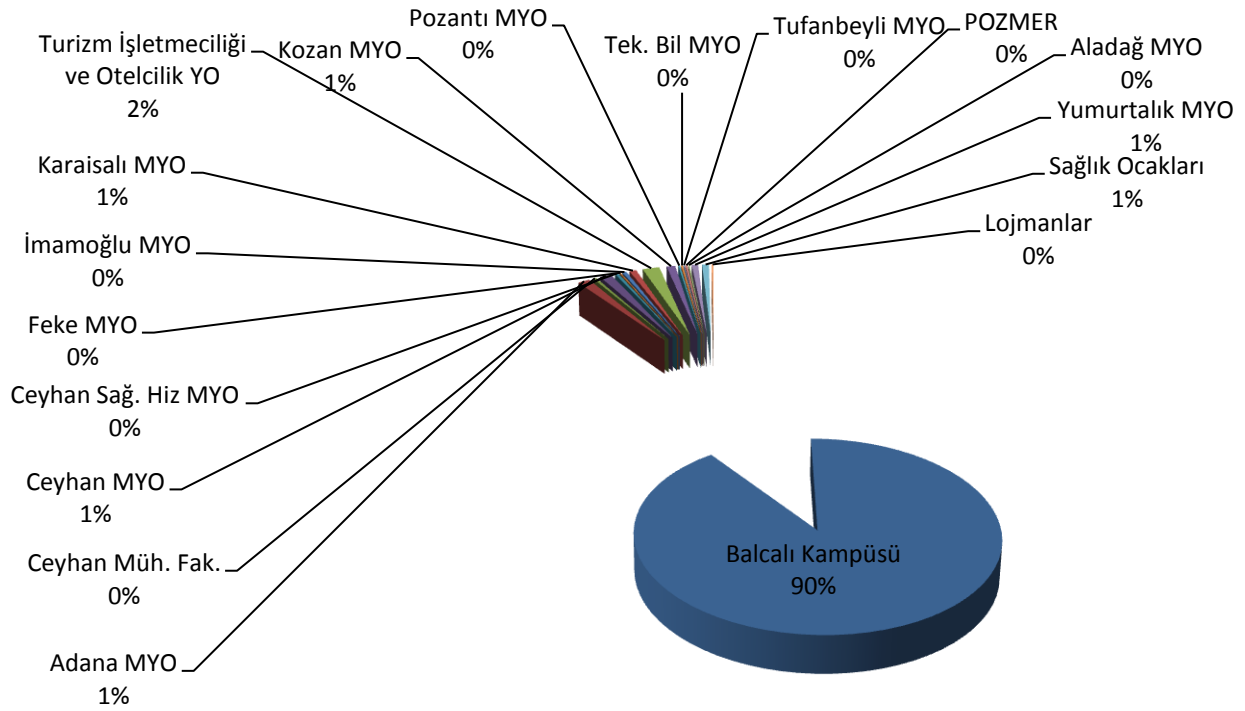
Açık mekânların hizmet açılımlarına göre dağılımı aşağıdaki grafikte gösterilmiştir.



Çukurova Üniversitesinin kapalı alanların dağılımı aşağıdaki tabloda gösterilmiştir.

YERLEŞKE ADI	KAPALI ALAN MİKTARI (m <sup>2</sup> )
<b>Balcalı Kampüsü</b> (14 Fakülte, 3 Enstitü, 1 Devlet Konservatuvarı, 4 Yüksekokul, 1 Meslek Yüksekokulu ve diğer)	672.778
Adana MYO	9.771
Ceyhan Mühendislik Fakültesi	2.678
Ceyhan MYO	9.375
Feke MYO	1.148
İmamoğlu MYO	3.366
Karaisalı MYO	5.560
Karataş Turizm İşletmeciliği ve Otelcilik YO	13.516
Kozan MYO-(Kozan İşl.Fak.)	6.990
Pozantı MYO	1.450
Teknik Bilimler MYO	1.376
Tufanbeyli MYO	649
POZMER	1.744
Aladağ MYO	948
Yumurtalık MYO	5.146
Sağlık Ocakları	5.494
Lojmanlar	1.550
<b>TOPLAM</b>	<b>746.215</b>

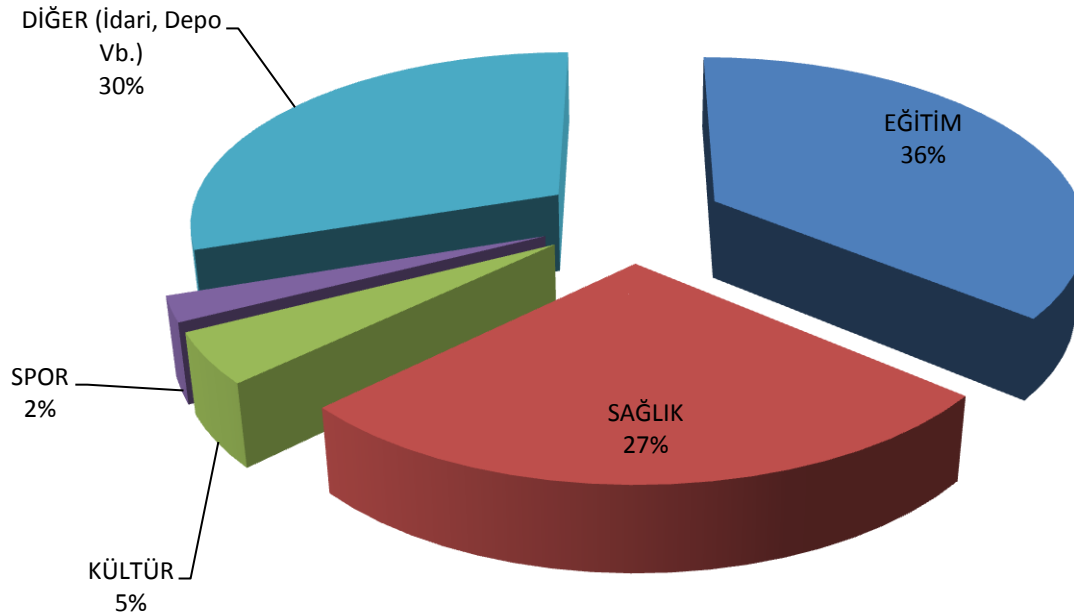
Çukurova Üniversitesinin kapalı alanlarının birimlere göre dağılımı aşağıdaki grafikte gösterilmiştir.



Kapalı mekânların hizmet açılımlarına göre dağılımı aşağıdaki tabloda gösterilmektedir.

YERLEŞKE ADI	KAPALI ALAN MİKTARI (m <sup>2</sup> )					TOPLAM (m <sup>2</sup> )
	EĞİTİM	SAĞLIK	KÜLTÜR	SPOR	DiĞER (İdari, Depo Vb.)	
Balcalı Kampüsü (14 Fakülte, 3 Enstitü, 1 Devlet Konservatuari, 4 Yüksekokul, 1 Meslek Yüksekokulu ve diğer)	228.845	194.736	33.123	17.285	198.789	672.778
Adana MYO	7.216		676		1.879	9.771
Ceyhan Mühendislik Fakültesi	1.607				1.071	2.678
Ceyhan MYO	3.795		547		5.033	9.375
Feke MYO	383				765	1.148
İmamoğlu MYO	2.524				841	3.366
Karaisalı MYO	4.170				1.390	5.560
Karataş Turizm İşletmeciliği ve Otelcilik YO	9.185				4.331	13.516
Kozan MYO-(Kozan İşl.Fak.)	4.660				2.330	6.990
Pozantı MYO	805				645	1.450
Teknik Bilimler MYO	973				403	1.376
Tufanbeyli MYO	325				324	649
POZMER	1.089				655	1.744
Aladağ	632				316	948
Yumurtalık MYO	1.200				3.946	5.146
Sağlık Ocakları		5.494				5.494
Lojmanlar					1.550	1.550
<b>TOPLAM</b>	<b>269.015</b>	<b>200.230</b>	<b>34.346</b>	<b>17.285</b>	<b>225.339</b>	<b>746.215</b>

Kapalı mekânların hizmet açılımlarına göre dağılımı aşağıdaki grafikte gösterilmiştir.



Eğitim alanları ve dersliklere ilişkin tablo aşağıda gösterilmektedir.

EĞİTİM ALANI	KAPASİTE 0-50	KAPASİTE 51-75	KAPASİTE 76-100	KAPASİTE 101-150	KAPASİTE 151-250	KAPASİTE 251-ÜZERİ
Amfi	9	0	5	2	2	1
Sınıf	292	141	3	0	0	0
Bilgisayar Lab.	59	0	1	0	0	0
Diğer Lab.	216	7	15	3	0	0
<b>TOPLAM</b>	<b>576</b>	<b>148</b>	<b>24</b>	<b>5</b>	<b>2</b>	<b>1</b>

Sosyal alanlardan; yemekhaneler, kantinler ve kafeteryaların sayısı ve kapladığı alan aşağıdaki tabloda gösterilmiştir.

BÖLÜMLER	ADET	ALAN (m <sup>2</sup> )	KAPASİTE (kişi)
Öğrenci Yemekhanesi	12	9.979	9.454
Personel Yemekhanesi	8	3.051	2.290
Kantin	30	3.218	2.955
Kafeterya	7	1.700	1.160

Misafirhanelerin sayısı ve kapasitesi aşağıda gösterilmektedir.

BÖLÜMLER	ADET	KAPASİTE (kişi)
Misafirhaneler	3	93 oda 144 kişi

Üniversitemize ait lojmanların sayıları ve dolu boş sayısı aşağıda gösterilmiştir.

BÖLÜMLER	ADET	ALAN (m <sup>2</sup> )
Dolu Lojman	457	34.423
Boş Lojman	5	590
<b>Toplam Lojman</b>	<b>462</b>	<b>35.013</b>

Öğrenci yurtlarının; oda, yatak, alan ve kız erkek kapasite toplamı aşağıda gösterilmektedir.

ODABAŞINA YATAK SAYISI	ADET	ALAN (m <sup>2</sup> )	KAPASİTE (Kişi)		
			KIZ	ERKEK	TOPLAM
3 – 4 Kişilik	975	18.000	1.498	2.402	3.900
<b>TOPLAM</b>	<b>975</b>	<b>18.000</b>	<b>1.498</b>	<b>2.402</b>	<b>3.900</b>

Açık ve kapalı spor tesislerinin adet ve kapladığı alanlara ilişkin bilgiler aşağıda gösterilmiştir.

SPOR TESİSLERİ	ADET	ALAN (m <sup>2</sup> )
Kapalı Spor Tesisleri	6	17.285
Açık Spor Tesisleri	31	55.267
<b>Toplam</b>	<b>37</b>	<b>72.552</b>

Spor sahalarının türüne göre dağılımı aşağıda gösterilmiştir.

SPOR SAHASI TÜRÜ	ADETİ
Isıtımlı Olimpik Yüzme Havuzu	1
Futbol Sahası	1
Basketbol sahası	10
Voleybol sahası	7
Atletizm parkuru	2
Tenis Kortu	5
Kondisyon Salonu	1
Güreş Antrenman Salonu	0
Halı Futbol sahası	2
Spor Salonu (1500-3000) Kapasiteli	1
Kürek Evi	1
Jimnastik Salonu	1
Masa Tenisi Salonu	1
Kum Saha (Futbol, Hentbol, Voleybol)	4



Toplantı ve konferans salonlarının kapasite ve sayıları aşağıdaki tabloda gösterilmektedir.

KİŞİ SAYISI	TOPLANTI SALONU (ADET)	KONFERANS SALONU (ADET)	TOPLAM
Kongre Merkezi	30	1	2.000
0-50 Kişilik	84	18	102
51-75 Kişilik	1	3	4
76-100 Kişilik	0	2	2
101-150 Kişilik	0	2	2
151-250 Kişilik	1	2	3
251-Üzeri	0	2	2

Üniversitemize ait diğer sosyal alanlara ilişkin bilgiler aşağıda gösterilmiştir.

BÖLÜMLER	ADET	ALAN (m <sup>2</sup> )	KAPASİTE (KİŞİ)
Sinema Salonu	2	146	100
Eğitim ve Dinlenme Tesisleri	3	1.000	60
Öğrenci Kulüpleri	25	188	0
Mezun Öğrenciler Derneği	3	60	0
Okul Öncesi	1	8.000	260

Hizmet alanlarının türü, sayısı, kapladığı alan ve kullanan kişi sayısı aşağıdaki tabloda gösterilmiştir.

HİZMET ALANLARI		ADET	ALAN (m <sup>2</sup> )	KULLANAN KİŞİ SAYISI
Akademik Personel Hizmet Alanları	Çalışma Odası	1.482	29.801	2.032
İdari Personel Hizmet Alanları	Çalışma Odası	611	21.915	1.519
<b>TOPLAM</b>		<b>2.093</b>	<b>51.716</b>	<b>3.551</b>

Ambar, arşiv alanı ve atölye olarak kullanılan yerlerin sayısı ve alanı aşağıda gösterilmiştir.

TÜRÜ	ADET	ALAN (m <sup>2</sup> )
Ambar Alanları	67	6.915
Arşiv Alanları	70	2.504
Atölyeler	51	10.375
<b>TOPLAM</b>	<b>188</b>	<b>19.794</b>

Hastane alanlarının birim, sayı ve metrekare olarak dağılımı aşağıdaki tabloda gösterilmiştir.

HASTANE BİRİM SAYISI VE ALAN MİKTARI		
BİRİM	ADET	ALAN (m <sup>2</sup> )
Acil servis	2	1.333
Yoğun bakım	10	3.311
Ameliyathane	23	4.183
Klinik	30	37.211
Laboratuvar	3	1.550
Eczane	2	700
Radyoloji alanı	3	1.870
Nükleer tıp alanı	1	1.200
Sterilizasyon alanı	1	550
Mutfak	1	1.540
Çamaşırhane	1	700
Teknik servis	1	600
Poliklinik	196	42.483
Kan Merkezi	1	700
Yanık ünitesi	1	540
Diğer alanlar	0	0
<b>TOPLAM</b>	<b>276</b>	<b>98.471</b>

Çukurova Üniversitesi'nin taşıtlarının cinsi ve sayıları aşağıdaki tabloda gösterilmiştir.

(T) Cetveli Sıra No	Taşıtın Cinsi	Taşıt Sayısı
T2-	Binek otomobil	22
T3-	Station-Wagon	16
T5-	Minibüs (Sürücü dâhil en fazla 15 kişilik)	14
T7-	Pick-up (Kamyonet, şoför dahil 3 veya 6 kişilik)	12
T9-	Panel	5
T10-	Midibüs (Sürücü dâhil en fazla 26 kişilik)	3
T11-a	Otobüs (Sürücü dâhil en az 27, en fazla 40 kişilik)	3
T11-b	Otobüs (Sürücü dâhil en az 41 kişilik)	4
T12-	Kamyon şasi-kabin tam yüklü ağırlığı en az 3.501 Kg.	4
T13-	Kamyon şasi-kabin tam yüklü ağırlığı en az 12.000 Kg.	3
T15-	Ambulans (Tıbbi donanımlı)	1
T18-	Motosiklet en az 45-250 cl'lik	2
T19-	Motosiklet en az 600 cl'lik	1
	<b>TOPLAM</b>	<b>88</b>

Çukurova Üniversitesi'nin enerji ve su kullanım miktarı aşağıda gösterilmiştir.

YERLEŞKE ADI	DOĞALGAZ (m <sup>3</sup> )	KAL-YAK (Ton)	FUEL OİL (Litre)	KÖMÜR (Ton)	ELEKTRİK (KW)	SU (m <sup>3</sup> )
<b>Balcalı Kampüsü</b> (14 Fakülte, 3 Enstitü, 1 Devlet Konservatuarı, 4 Yüksekokul, 1 Meslek Yüksekokulu ve diğer)	0	1.100	0	0	58.159.286	1.378.884
Adana MYO	0	0	14.000	0	400.000	20.000
Ceyhan Mühendislik Fakültesi	0	0	0	0	0	0
Ceyhan MYO	0	0	10.000	0	11.000	7.200
Feko MYO	0	0	0	0	0	0
İmamoğlu MYO	0	0	0	0	0	0
Karaisalı MYO	0	0	13.000	0	60.000	4.000
Karataş Turizm İşletmeciliği ve Otelcilik YO	0	0	9.000	0	10.000	2.500
Kozan MYO-(Kozan İşl.Fak.)	0	0	17.000	0	100.000	6.000
Pozantı MYO	0	0	0	40	5.000	850
Teknik Bilimler MYO	10.000	0	0	0	60.000	600
Tufanbeyli MYO	0	0	0	0	0	0
Yumurtalık MYO	0	0	7.500	0	60.000	12.000
<b>TOPLAM</b>	<b>10.000</b>	<b>1.100</b>	<b>80.500</b>	<b>40</b>	<b>58.873.286</b>	<b>1.435.034</b>

## b- Bilgi ve Teknoloji Kaynakları

Üniversitemizin başta ağ cihazları ve fiber optik kablolama olmak üzere bilişim hizmetleri alanında omurgada, Rektörlük Bilgi İşlem Daire Başkanlığı hizmet vermektedir ve gerekli alt yapı mevcuttur.

Üniversitemizin sahip olduğu ağ cihazları kaynakları aşağıda gösterilmiştir.

AĞ CİHAZLARI	SAYISI
Modemler (Erişim Cihazları) (ADSL)	6
Switchler (Anahtarlar)	200
Routerlar (Yönlendirici Cihazlar)	15
İletişim Ağ Cihazları	0
Çok Fonksiyonlu Network Cihazları	18
Diğer	0
<b>TOPLAM</b>	<b>239</b>

Üniversitemizin merkezi sunucuları ve özellikleri tabloda gösterilmektedir.

MERKEZİ SUNUCULAR				
Donanım Özellikleri	Sayısı	İşlemci	Bellek	Kullanım Amacı
1.2 TB	1 Adet	8x2.0 Ghz	24 GB	Sanal Server (Web, Mail, Dns, DB)
1.2 TB	1 Adet	8x2.66 Ghz	32 GB	Sanal Server (Web, Mail, Dns, DB)
1.2 TB	1 Adet	8x2.66 Ghz	57 GB	Sanal Server (Web, Mail, Dns, DB)
1.5 TB	1 Adet	8x2.33 Ghz	24 GB	Sanal Server (Web, Mail, Dns, DB)
300 GB HDD	1 Adet	1x2.00 Ghz	2 GB	Kütüphane Terminal Server
300 GB HDD	1 Adet	4x3.00 Ghz	8 GB	FTP, Meteoroloji
300 GB HDD	1 Adet	1x2.20 Ghz	2 GB	Kütüphane Otomasyon
2 TB HDD	1 Adet	1x3.0 Ghz	2 GB	Yedekleme
160 GB	1 Adet	1x3.00 Ghz	2 Gb	E-tıp
500 Gb	1 Adet	4x1.4 GHz	16 GB	Öğrenci İşleri Database

**Not:** Sanal Serverlar birbirinin yedeği olacak şekilde konumlandırılmış olup, 4 sunucu üzerinde toplam 50'ye yakın farklı hizmetleri yürüten sunucular çalışmaktadır.

Üniversite hizmetine sunulan yazılımlar aşağıda gösterilmiştir.

ÜNİVERSİTE HİZMETİNE SUNULAN YAZILIMLAR				
Yazılım	Açıklama	Yazılım Edinim Şekli		
		Bilgi İşlem Dairesince	Satın alma	Kiralama
Kaspersky	Antivirüs		X	
Mdaemon	Mail		X	
Microsoft	İşletim Sistemi vb.			X
Taşınır-Taşınmaz İşlemleri	Otomasyon		X	
Personel	Otomasyon		X	
Öğrenci İşleri	Otomasyon	X		
Enstitü Öğrenci İşl.	Otomasyon	X		
Maaş	Otomasyon	X		
Uzaktan Eğitim	Eğitim			X
SPSS	İstatistik		X	
Adobe	Grafik Tasarım		X	

Üniversitemizin 2013 yılı ağ trafiği aşağıda gösterilmiştir.

2013 Yılında Ağ Trafiği		
Trafik	Günlük Ortalama Erişim	Yıllık Toplam
Gelen Trafik (GB)	50	17.000
Giden Trafik (GB)	35	10.000
<b>Toplam (GB)</b>	<b>85</b>	<b>27.000</b>

Üniversitemizin 2013 yılı anlık ağ trafiği aşağıda gösterilmiştir.

Ortalama Anlık Trafik			
	Çukurova Üniversitesi Gelen (Kbps)	Çukurova Üniversitesi Giden (Kbps)	Toplam (Kbps)
Ortalama Anlık Trafik	75.000	45.000	120.000

Üniversitemizin diğer bilgi ve teknoloji kaynakları çeşidi ve kullanım amacına göre dağılımı aşağıda tabloda görülmektedir.

DİĞER BİLGİ VE TEKNOLOJİK KAYNAKLAR	İDARİ AMAÇLI (ADET)	EĞİTİM AMAÇLI (ADET)	ARAŞTIRMA AMAÇLI (ADET)
Projeksiyon	70	664	25
Slâyt Makinesi	28	70	3
Tepegöz	22	136	1
Episkop	0	1	0
Barkot okuyucu	245	10	0
Baskı Makinesi	12	14	1
Fotokopi Makinesi	154	31	54
Faks	99	22	24
Fotoğraf Makinesi	77	65	31
Kameralar	144	66	29
Televizyonlar	291	156	59
Yazıcılar	1.314	75	12
Tarayıcılar	149	19	22
Müzik Setleri	21	76	3
Mikroskoplar	85	319	101
DVD'ler	28	21	13

## **D- İNSAN KAYNAKLARI**

### **a- Akademik Personel**

Çukurova Üniversitesinde akademik atama ve yükseltmelerde uygulanan kıstaslar objektif olarak Üniversite Senatosu tarafından belirlenmiştir. Üniversitenin profesörlük, doçentlik, yardımcı doçentlik, öğretim ve araştırma görevliliği başvuruları ile ilgili olarak belirlediği kıstaslar konusundaki adil tutumu, çalışanları motive edici yönde bir etki göstermektedir.

Üniversitemizde akademik personelin “eğitim” ile ilgili konularda eğitim çalışmaları 1998 yılında Tıp Fakültesi’nde, Eğitim Fakültesi’nin de işbirliği ile konferanslar şeklinde başlamıştır. 2004 yılından itibaren bu eğitimler “Eğitimcilerin Eğitimi” adı altında Senato kararı ile devam etmekte ve tüm akademik personel gruplar halinde eğitime alınmaktadır. Bu eğitimlerde; katılımcıların yetişkin eğitimi ilkelerine uygun, enteraktif teknikleri kullanarak ve yeterliliğe dayalı eğitim yaklaşımı ile eğitim yapabilmeleri için gerekli beceriyi kazanmaları amaçlanmıştır.

1981 yılında yürürlüğe giren 2547 sayılı Yükseköğretim Kanunu ile ülkemizdeki tüm yükseköğretim kurumları Yükseköğretim Kurulu çatısı altında toplanmış, böylece Yükseköğretim sistemi merkezleştirilmiştir. Merkezleşen bu yapı içerisinde üniversiteler personel seçimi, öğrenci seçimi ve kontenjanları konusunda sınırlılık yaşamaktadır.

Akademik personeli seçme ve atama özerkliğine karşın kullanabileceği kadro sayıları Maliye Bakanlığı onayına bağlıdır.

Bu kapsamda; üniversitemizde 2.563 Akademik personel kadrosu bulunmaktadır. Bu kadrolardan 2.042’si doludur.

Üniversitemizin akademik personelinin birimlere göre dağılımı aşağıda gösterilmiştir.

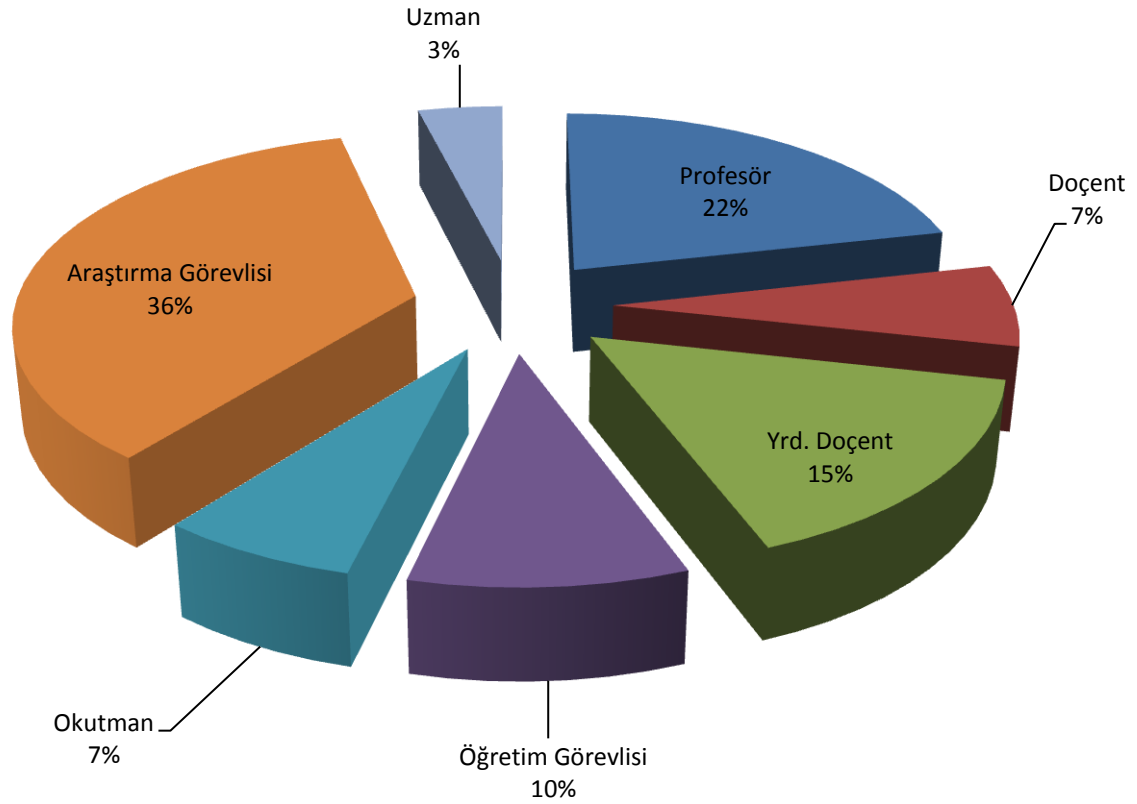
Birim Adı	Prof.	Doçent	Yardımcı Doçent	Öğretim Görevlisi	Araştırma Görevlisi	Okutman	Uzman	Toplam
Sağlık Bilimleri Enstitüsü					24			24
<b>Tıp Fakültesi</b>	<b>186</b>	<b>32</b>	<b>58</b>	<b>7</b>	<b>307</b>		<b>29</b>	<b>619</b>
Dış Hekimliği Fakültesi	4	4	8	1	30			47
<b>Adana Sağlık YO</b>		<b>1</b>	<b>9</b>	<b>7</b>	<b>5</b>		<b>1</b>	<b>23</b>
Sağlık Hizmetleri MYO			3	6		2		11
Fen Bilimleri Enstitüsü					100			100
<b>Fen-Edebiyat Fakültesi</b>	<b>53</b>	<b>15</b>	<b>29</b>	<b>1</b>	<b>23</b>		<b>2</b>	<b>123</b>
Ceyhan Mühendislik Fakültesi			3		18			21
<b>Mühendislik Mimarlık Fakültesi</b>	<b>52</b>	<b>19</b>	<b>36</b>	<b>14</b>	<b>32</b>		<b>2</b>	<b>155</b>
Ziraat Fakültesi	93	20	16		4		1	134
<b>Su Ürünleri Fakültesi</b>	<b>16</b>	<b>6</b>	<b>7</b>	<b>1</b>	<b>6</b>		<b>1</b>	<b>37</b>
Teknik Bilimler MYO		1		12				13
<b>Adana MYO</b>			<b>2</b>	<b>24</b>				<b>26</b>
Ceyhan MYO			2	18		2	2	24
<b>Kozan MYO</b>		<b>1</b>	<b>1</b>	<b>7</b>			<b>2</b>	<b>11</b>
Karaisalı MYO				9		1		10
<b>Yumurtalık MYO</b>			<b>2</b>	<b>7</b>				<b>9</b>
Pozantı MYO				10				10
<b>Tufanbeyli MYO</b>			<b>1</b>	<b>1</b>				<b>2</b>
Feke MYO				4				4
<b>İmamoğlu MYO</b>		<b>1</b>		<b>12</b>				<b>13</b>
Aladağ MYO				2				2
<b>Sivil Havacılık MYO</b>					<b>6</b>			<b>6</b>
Sosyal Bilimler Enstitüsü					46			46
<b>Eğitim Fakültesi</b>	<b>16</b>	<b>11</b>	<b>53</b>	<b>29</b>	<b>27</b>	<b>1</b>	<b>2</b>	<b>139</b>
Hukuk Fakültesi	3		7		29			39
<b>İktisadi ve İdari Bilimler Fakültesi</b>	<b>22</b>	<b>7</b>	<b>37</b>	<b>2</b>	<b>22</b>		<b>1</b>	<b>91</b>
Güzel Sanatlar Fakültesi	1		10	6	7			24
<b>İletişim Fakültesi</b>	<b>1</b>	<b>1</b>	<b>6</b>	<b>1</b>	<b>14</b>			<b>23</b>
İlahiyat Fakültesi	6	9	9	4	22			50
<b>Beden Eğitimi ve Spor YO</b>			<b>4</b>	<b>8</b>	<b>5</b>	<b>13</b>		<b>30</b>
Devlet Konservatuvarı		2	2	13	1	4		22
Eczacılık Fakültesi					5			5
Turizm İşletmeciliği ve Otelcilik YO		1	4	2	1	1		9
<b>Yabancı Diller YO</b>					<b>60</b>			<b>60</b>
Özel Kalem (Rektörlük)			1	3		52	25	81
<b>TOPLAM</b>	<b>453</b>	<b>131</b>	<b>310</b>	<b>211</b>	<b>734</b>	<b>137</b>	<b>66</b>	<b>2.042</b>



Akademik personelin kadro ve istihdam şekline göre dağılımı aşağıdaki tabloda gösterilmiştir.

ÜNVANI	DOLU KADRO	BOŞ KADRO	TOPLAM KADRO
Profesör	453	55	508
Doçent	131	83	214
Yrd. Doçent	310	103	413
Öğretim Görevlisi	211	52	263
Araştırma Görevlisi	734	152	886
Okutman	137	22	159
Uzman	66	54	120
<b>TOPLAM</b>	<b>2.042</b>	<b>521</b>	<b>2.563</b>

Akademik personelin kadro ve istihdam şekline göre dağılımı aşağıdaki grafikte gösterilmiştir.



Üniversitemizin yıllar itibariyle akademik personel sayıları aşağıda gösterilmiştir.

AKADEMİK PERSONEL	2007	2008	2009	2010	2011	2012	2013
Profesör	403	398	405	410	414	403	453
Doçent	154	166	167	152	133	125	131
Yrd. Doçent	290	278	285	268	305	325	310
Öğretim Görevlisi	177	178	181	195	183	219	211
Okutman	130	131	134	133	131	139	137
Araştırma Görevlisi	655	664	697	659	682	731	734
Uzman	74	70	73	81	76	78	66
<b>TOPLAM</b>	<b>1.883</b>	<b>1.885</b>	<b>1.942</b>	<b>1.898</b>	<b>1.924</b>	<b>2.020</b>	<b>2.042</b>

Üniversitemizde görev yapan yabancı uyruklu akademik personelin unvanlarına göre dağılımı aşağıdaki tabloda gösterilmiştir.

ÜNVANI	GELDİĞİ ÜLKE ADI	SAYISI
Profesör	Azerbaycan, Bulgaristan	4
Doçent	Azerbaycan, Bulgaristan, Kırgızistan	3
Öğretim Görevlisi	Azerbaycan, Bulgaristan Tataristan, Kazakistan, ABD	15
Okutman	Ukrayna	1
<b>TOPLAM</b>		<b>23</b>

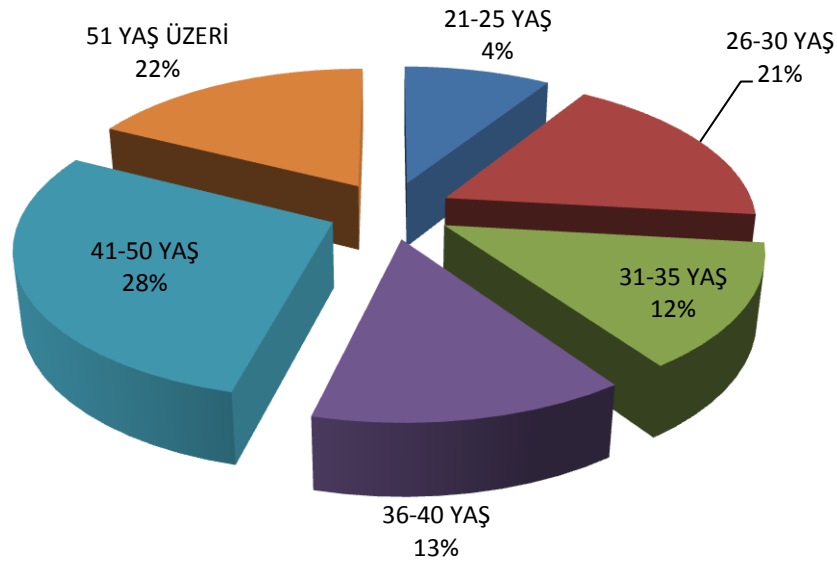
Çeşitli üniversitelerden Üniversitemizde ve Üniversitemizden çeşitli üniversitelere görevlendirilen akademik personel sayıları aşağıdaki tabloda gösterilmiştir.

ÜNVANI	ÇEŞİTLİ ÜNİVERSİTELERDEN ÜNİVERSİTEMİZE GÖREVLENDİRİLEN AKADEMİK PERSONEL SAYISI	ÜNİVERSİTEMİZDEN ÇEŞİTLİ ÜNİVERSİTELERE GÖREVLENDİRİLEN AKADEMİK PERSONEL SAYISI
Profesör	0	4
Araştırma Görevlisi	52	46
<b>TOPLAM</b>	<b>52</b>	<b>50</b>

Akademik personelimizin yaş aralıklarına göre dağılımı aşağıdaki tabloda gösterilmiştir.

AKADEMİK PERSONELİN YAŞ İTİBARI İLE DAĞILIMI	21-25 YAŞ	26-30 YAŞ	31-35 YAŞ	36-40 YAŞ	41-50 YAŞ	51 YAŞ ÜZERİ	TOPLAM
KİŞİ SAYISI	83	428	252	270	571	438	2.042

Akademik personelimizin yaş aralıklarına göre dağılımı aşağıda grafikte gösterilmiştir.



## b- İdari Personel

İdari personelin ataması Üniversitemizin talepleri doğrultusunda Kamu Personeli Seçme Sınavı sonucuna göre yapılmaktadır.

2547 sayılı yasa gereğince üniversitelerde rektöre bağlı; idare örgütünün başında bir genel sekreter ve hizmetlerin gerekli kıldığı daire başkanları, müdürler, uzmanlar, memurlar ve diğer görevliler bulunur. Ayrıca Rektöre bağlı olarak hukuk müşavirleri de görev yapmaktadır.

İdari personel için 3.562 kadro tahsis edilmiştir. İdari personel kadrolarından 2.313'ü doludur. Ayrıca 90 Sözleşmeli Personel, 144 İşçi ve 72 Geçici İşçi ile birlikte toplam dolu idari kadro sayısı 2.619'dur.

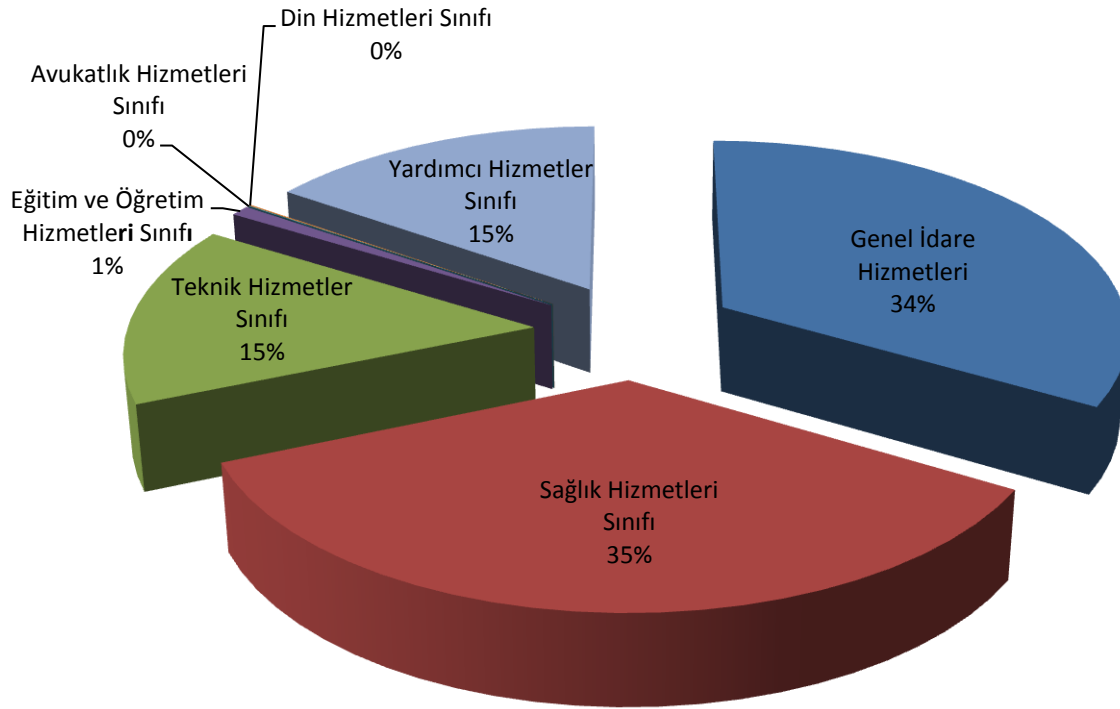
Üniversitemizde çalışan idari personelin birimlere göre sayıları aşağıda gösterilmiştir.

Birim Adı	İdari Kadro	Sözleşmeli Personel Sayısı	İşçi Sayısı	Geçici İşçi Sayısı	Toplam Kadro
Sağlık Bilimleri Enstitüsü	4				
<b>Tıp Fakültesi</b>	<b>75</b>				
Diş Hekimliği Fakültesi	14				
<b>Adana Sağlık YO</b>	<b>4</b>				
Sağlık Hizmetleri MYO	4				
<b>Ceyhan Sağlık Hizmetleri MYO</b>	<b>4</b>				
Uygulama ve Araştırma Hastanesi	1001				
Fen Bilimleri Enstitüsü	7				
<b>Fen-Edebiyat Fakültesi</b>	<b>35</b>				
Ceyhan Mühendislik Fakültesi	4				
<b>Mühendislik Mimarlık Fakültesi</b>	<b>45</b>				
Ziraat Fakültesi	146				
<b>Su Ürünleri Fakültesi</b>	<b>20</b>				
Teknik Bilimler MYO	4				
<b>Adana MYO</b>	<b>8</b>				
Ceyhan MYO	23				
<b>Kozan MYO</b>	<b>16</b>				
Karaisalı MYO	5				
<b>Yumurtalık MYO</b>	<b>3</b>				
Pozantı MYO	3				
<b>Tufanbeyli MYO</b>	<b>1</b>				
Feke MYO	2				
<b>İmamoğlu MYO</b>	<b>1</b>				
<b>Aladağ MYO</b>	<b>1</b>				
Sosyal Bilimler Enstitüsü	6				
<b>Eğitim Fakültesi</b>	<b>27</b>				
Hukuk Fakültesi	6				
<b>İktisadi ve İdari Bilimler Fakültesi</b>	<b>17</b>				
Güzel Sanatlar Fakültesi	7				
<b>İletişim Fakültesi</b>	<b>3</b>				
İlahiyat Fakültesi	12				
<b>Beden Eğitimi ve Spor YO</b>	<b>4</b>				
Devlet Konservatuvarı	11				
<b>Turizm İşletmeciliği ve Otelcilik YO</b>	<b>7</b>				
Yabancı Diller YO	3				
Özel Kalem (Genel Sekreterlik)	34				
<b>Savunma Uzmanlığı</b>	<b>0</b>				
İdari ve Mali İşler Daire Başkanlığı	259				
<b>Personel Daire Başkanlığı</b>	<b>90</b>	<b>88</b>	<b>144</b>	<b>23</b>	<b>345</b>
Kütüphane ve Dokümantasyon Daire Başkanlığı	10				
<b>Sağlık, Kültür ve Spor Daire Başkanlığı</b>	<b>66</b>	<b>2</b>		<b>49</b>	<b>117</b>
Bilgi İşlem Daire Başkanlığı	30				
<b>Yapı İşleri ve Teknik Daire Başkanlığı</b>	<b>174</b>				
Öğrenci İşleri Daire Başkanlığı	21				
<b>Strateji Geliştirme Daire Başkanlığı</b>	<b>18</b>				
Hukuk Müşavirliği	5				
<b>632 S.K.H.K. Uyarınca</b>	<b>67</b>				
<b>TOPLAM</b>	<b>2.313</b>	<b>90</b>	<b>144</b>	<b>72</b>	<b>2.619</b>

Üniversitemizde çalışan idari personel sayılarına ilişkin tablo aşağıda gösterilmiştir.

ÜNVANI	DOLU KADRO	BOŞ KADRO	TOPLAM KADRO
Genel İdare Hizmetleri	778	602	1.380
<b>Sağlık Hizmetleri Sınıfı</b>	<b>813</b>	<b>222</b>	<b>1.035</b>
Teknik Hizmetler Sınıfı	347	190	537
<b>Eğitim ve Öğretim Hizmetleri Sınıfı</b>	<b>20</b>	<b>3</b>	<b>23</b>
Avukatlık Hizmetleri Sınıfı	2	3	5
<b>Din Hizmetleri Sınıfı</b>	<b>2</b>	<b>0</b>	<b>2</b>
Yardımcı Hizmetler Sınıfı	351	229	580
<b>TOPLAM</b>	<b>2.313</b>	<b>1.249</b>	<b>3.562</b>

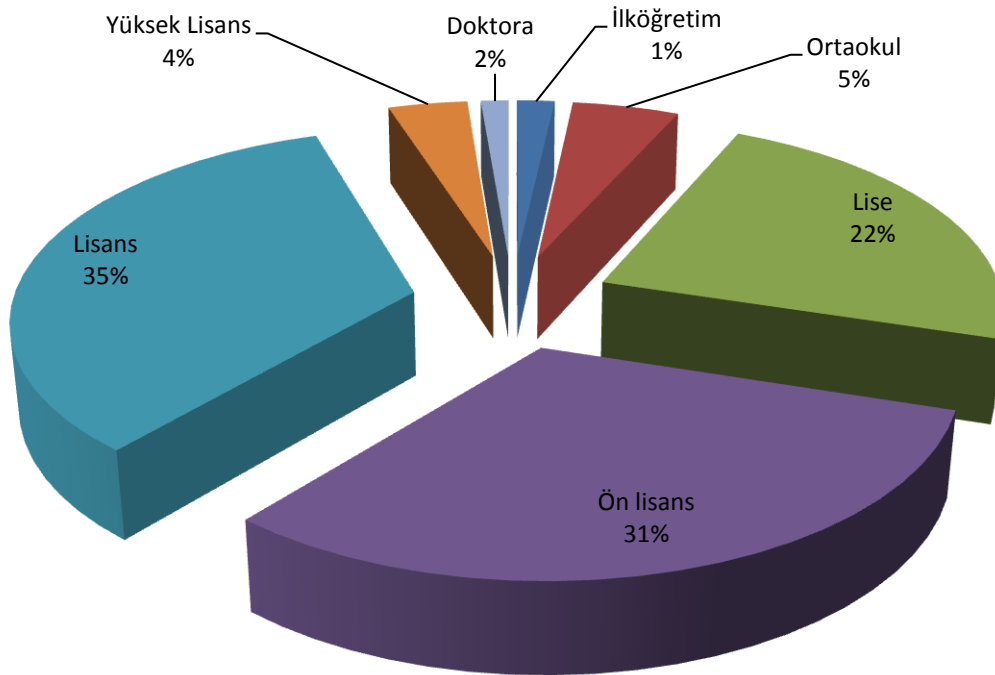
Üniversitemizde çalışan idari personel sayılarına ilişkin grafik aşağıda gösterilmiştir.



İdari personelin eğitim durumuna göre sayısal dağılımı aşağıdaki tablo yardımıyla gösterilmiştir.

ÜNVANI	KADRO SAYISI
İlköğretim	36
Ortaokul	113
Lise	515
Ön lisans	708
Lisans	820
Yüksek Lisans	85
Doktora	36
<b>TOPLAM</b>	<b>2.313</b>

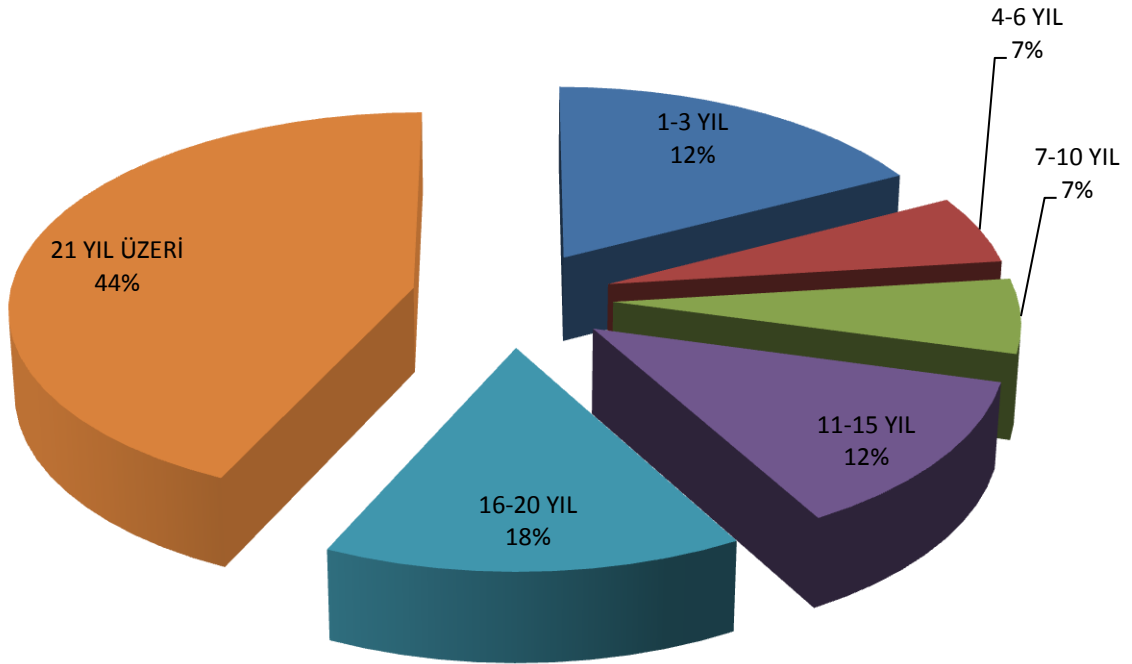
İdari personelin eğitim durumuna göre dağılımı aşağıdaki grafik yardımıyla gösterilmiştir.



İdari personelin hizmet sürelerine göre dağılımı tabloda gösterilmiştir.

İDARİ PERSONELİN HİZMET SÜRELERİ	1-3 YIL	4-6 YIL	7-10 YIL	11-15 YIL	16-20 YIL	21 YIL ÜZERİ	TOPLAM
KİŞİ SAYISI	283	165	162	273	414	1.016	2.313

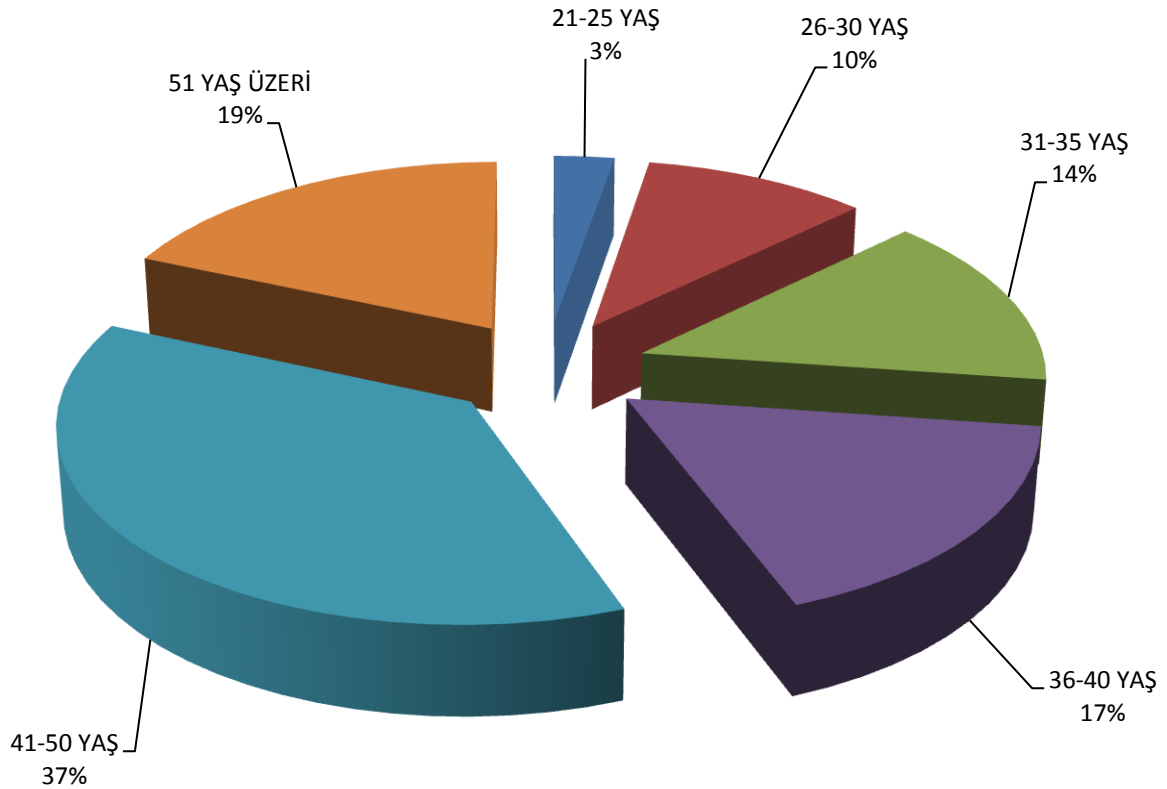
İdari personelin hizmet sürelerine göre dağılımı grafikte gösterilmiştir.



Üniversitemizin idari personelinin yaş gruplarına göre dağılımı aşağıdaki tabloda gösterilmiştir.

İDARİ PERSONELİN YAŞ İTİBARI İLE DAĞILIMI	21-25 YAŞ	26-30 YAŞ	31-35 YAŞ	36-40 YAŞ	41-50 YAŞ	51 YAŞ ÜZERİ	TOPLAM
KİŞİ SAYISI	63	234	332	395	861	428	2.313

Üniversitemizin idari personelinin yaş gruplarına göre dağılımı aşağıda grafik yardımıyla gösterilmiştir.

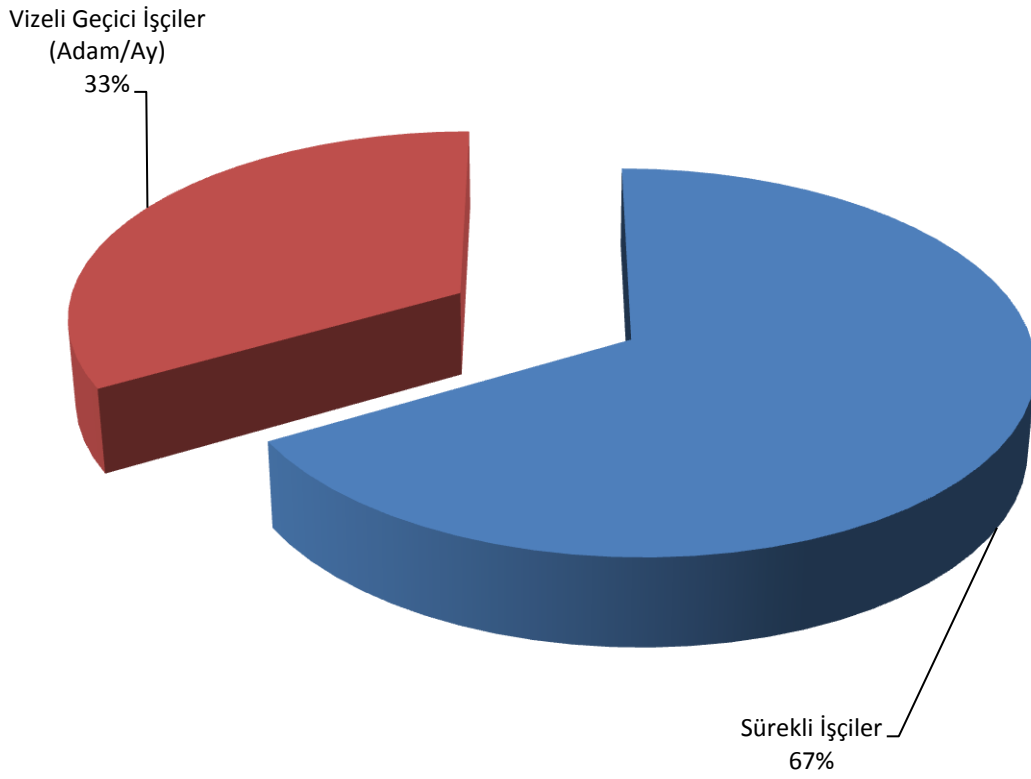




Üniversitemizde çalışan işçilerin pozisyonlara göre dağılımı aşağıda gösterilmiştir.

İŞÇİLER (ÇALIŞTIKLARI POZİSYONLARA GÖRE)	DOLU KADRO	BOŞ KADRO	TOPLAM KADRO
Sürekli İşçiler	144	173	317
Vizeli Geçici İşçiler (Adam/Ay)	72	0	72
<b>TOPLAM</b>	<b>216</b>	<b>173</b>	<b>389</b>

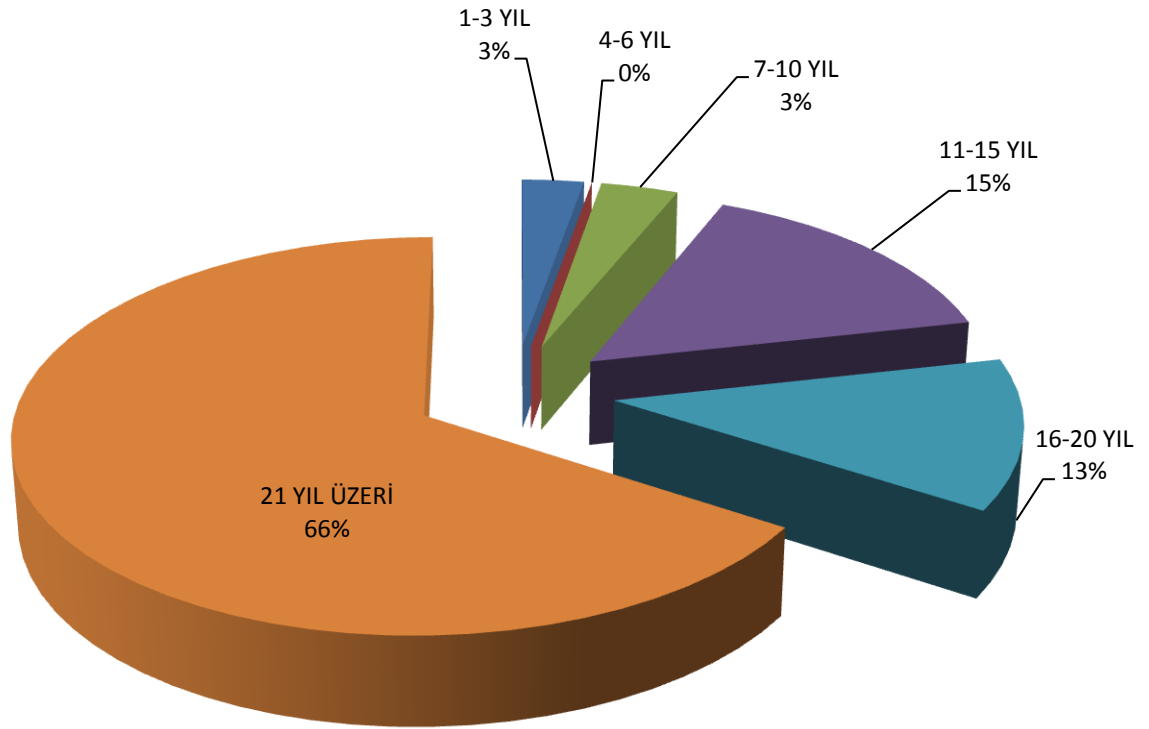
Üniversitemizde çalışan işçilerin pozisyonlara göre dağılımı aşağıdaki grafikte gösterilmiştir.



Sürekli işçilerin hizmet süreleri ile ilgili sayısal dağılımı aşağıda gösterilmiştir.

SÜREKLİ İŞÇİLERİN HİZMET SÜRELERİ	1-3 YIL	4-6 YIL	7-10 YIL	11-15 YIL	16-20 YIL	21 YIL ÜZERİ	TOPLAM
KİŞİ SAYISI	4	0	5	22	18	95	144

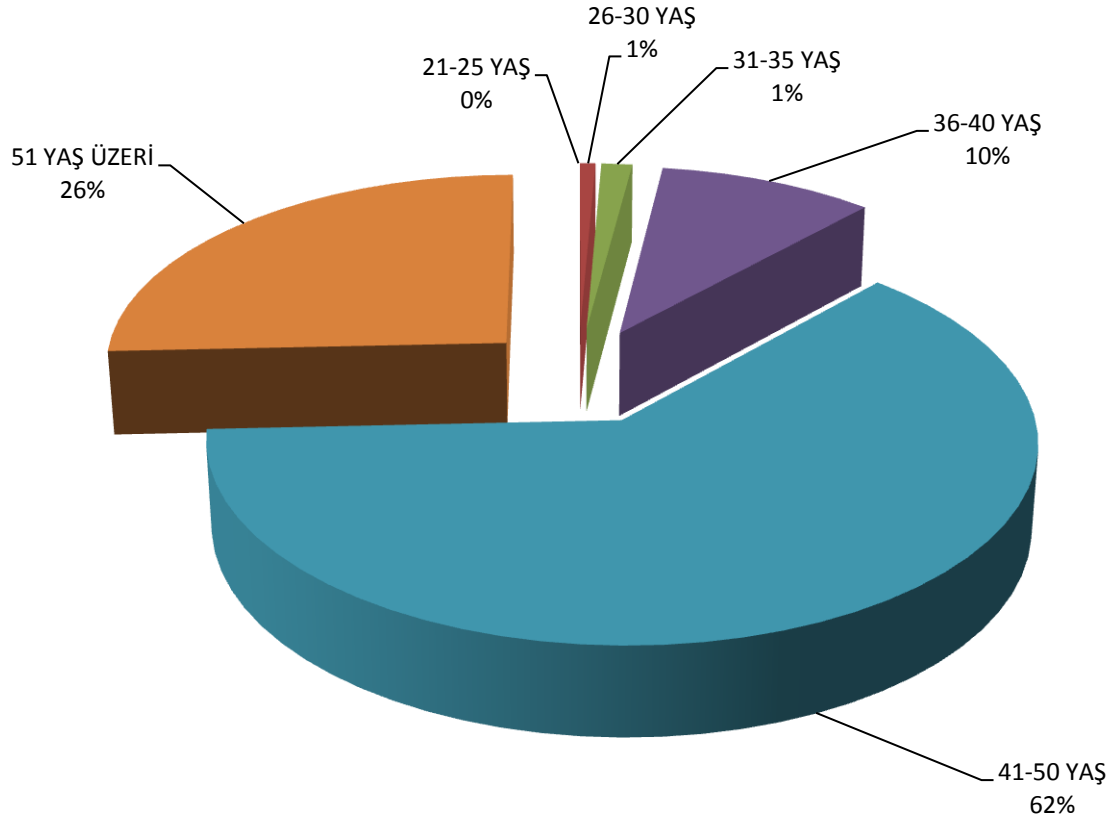
Sürekli işçilerin hizmet süreleri ile ilgili sayısal dağılımı grafik yardımıyla aşağıda gösterilmiştir.



Sürekli işçilerin yaş durumuna göre dağılımını gösteren tablo aşağıda gösterilmiştir.

SÜREKLİ İŞÇİLERİN YAŞ İTİBARI İLE DAĞILIMI	21-25 YAŞ	26-30 YAŞ	31-35 YAŞ	36-40 YAŞ	41-50 YAŞ	51 YAŞ ÜZERİ	TOPLAM
KİŞİ SAYISI	0	1	2	14	90	37	144

Sürekli işçilerin yaş durumuna göre dağılımını gösteren grafik aşağıda gösterilmiştir.



**E- DİĞER HUSUSLAR****a- Eğitim Hizmetleri**

Üniversitemizde yaklaşık 50.000 öğrenci öğrenimini sürdürmektedir. Üniversitemizde öğrenim gören öğrenci sayılarına ilişkin tablo aşağıda gösterilmiştir.

FAKÜLTE / YO / MYO / ENSTİTÜ ADI	I. ÖĞRETİM	II. ÖĞRETİM	UZAKTAN ÖĞRETİM	TEZSİZ YÜKSEK LİSANS	TOPLAM
İLETİŞİM FAKÜLTESİ	131	0			131
DİŞ HEKİMLİĞİ FAKÜLTESİ	443	0			443
EĞİTİM FAKÜLTESİ	3.969	1.437			5.406
FEN-EDEBİYAT FAKÜLTESİ	2.101	1.412			3.513
GÜZEL SANATLAR FAKÜLTESİ	495	0			495
HUKUK FAKÜLTESİ	549	0			549
İKT. İDA. BİL. FAKÜLTESİ	3.237	2.101			5.338
İLAHİYAT FAKÜLTESİ	805	0			805
MÜHENDİSLİK-MİMARLIK FAKÜLTESİ	4.073	2.519			6.592
SU ÜRÜNLERİ FAKÜLTESİ	267	62			329
TIP FAKÜLTESİ	1.508	0			1.508
ZİRAAT FAKÜLTESİ	2.347	0			2.347
DEVLET KONSERVATUVARI	104	0			104
<b>FAKÜLTELER TOPLAMI</b>	<b>20.029</b>	<b>7.757</b>			<b>27.786</b>
ADANA SAĞLIK YO	989	216			1.205
BEDEN EĞİTİMİ VE SPOR YO	856	0			856
TURİZM İŞLETMECİLİĞİ VE OTELCİLİK YO	503	98			601
<b>YÜKSEKOKULLAR TOPLAMI</b>	<b>2.348</b>	<b>314</b>			<b>2.662</b>
ADANA MYO	3.857	2.412			6.269
CEYHAN MYO	1.132	977			2.109
FEKE MYO	0	0			0
İMAMOĞLI MYO	77	0			77
KARAIŞALI MYO	688	0			688
KOZAN MYO	1.004	638			1.642
YUMURTALIK MYO	213	0			213
SAĞLIK HİZMETLERİ MYO	872	435			1.307
TEKNİK BİLİMLER MYO	356	119			475
TUFANBEYLİ MYO	0	0			0
POZANTI MYO	264	0			264
<b>MYO TOPLAMI</b>	<b>8.463</b>	<b>4.581</b>			<b>13.044</b>
FEN BİLİMLERİ ENSTİTÜSÜ	2.274	0		62	2.336
SAĞLIK BİLİMLERİ ENSTİTÜSÜ	247	0		17	264
SOSYAL BİLİMLER ENSTİTÜSÜ	1.662	0	175	596	2.433
<b>ENSTİTÜLER TOPLAMI</b>	<b>3.258</b>	<b>0</b>	<b>175</b>	<b>675</b>	<b>5.033</b>
<b>GENEL TOPLAM</b>	<b>34.098</b>	<b>12.652</b>	<b>175</b>	<b>675</b>	<b>47.600</b>

Üniversitemizde öğrenim gören hazırlık sınıfı öğrencilerinin sayısal dağılımı aşağıda gösterilmiştir.

FAKÜLTE / YO / MYO ADI	HAZIRLIK ÖĞRENİMİ GÖREN ÖRGÜN ÖĞRETİM ÖĞRENCİLERİ	HAZIRLIK ÖĞRENİMİ GÖREN II. ÖĞRETİM ÖĞRENCİLERİ	TOPLAM
EĞİTİM FAKÜLTESİ	103	0	103
FEN-EDEBİYAT FAKÜLTESİ	51	0	51
İKT. İDA. BİL. FAKÜLTESİ	659	0	659
MÜHENDİSLİK-MİMARLIK FAKÜLTESİ	333	287	620
ZİRAAT FAKÜLTESİ	81	0	81
<b>FAKÜLTELER TOPLAMI</b>	<b>1.227</b>	<b>287</b>	<b>1.514</b>
TURİZM İŞLETMECİLİĞİ VE OTELCİLİK YO	121	0	121
<b>YÜKSEKOKULLAR TOPLAMI</b>	<b>121</b>	<b>0</b>	<b>121</b>
<b>GENEL TOPLAM</b>	<b>1.348</b>	<b>287</b>	<b>1.635</b>

Enstitülerde lisansüstü öğrenim gören öğrencilerin sayısal dağılımı aşağıda gösterilmiştir.

ENSTİTÜ ADI	TEZLİ YÜKSEK LİSANS	TEZSİZ YÜKSEK LİSANS	UZAKTAN EĞİTİM	YÜKSEK LİSANS TOPLAMI	DOKTORA	TOPLAM
FEN BİLİMLERİ ENSTİTÜSÜ	1.457	62	0	1.519	817	2.336
SAĞLIK BİLİMLERİ ENSTİTÜSÜ	139	17	0	156	108	264
SOSYAL BİLİMLER ENSTİTÜSÜ	1.282	596	175	1.753	380	2.433
<b>GENEL TOPLAM</b>	<b>2.578</b>	<b>675</b>	<b>175</b>	<b>3.428</b>	<b>1.305</b>	<b>5.033</b>

Üniversitemizde öğrenim gören yabancı uyruklu öğrencilerin dağılımı aşağıda gösterilmiştir.

FAKÜLTE / YO / MYO / ENSTİTÜ ADI	I. ÖĞRETİM	II. ÖĞRETİM	UZAKTAN ÖĞRETİM	TEZSİZ YÜKSEK LİSANS	TOPLAM
DİŞ HEKİMLİĞİ FAKÜLTESİ	24				24
EĞİTİM FAKÜLTESİ	55				55
FEN-EDEBİYAT FAKÜLTESİ	24				24
GÜZEL SANATLAR FAKÜLTESİ	1				1
HUKUK FAKÜLTESİ	12				12
İKT. İDA. BİL. FAKÜLTESİ	75				75
İLAHİYAT FAKÜLTESİ	21				21
İLETİŞİM FAKÜLTESİ	2				2
KOZAN İŞLETME FAKÜLTESİ	1				1
MÜHENDİSLİK-MİMARLIK FAKÜLTESİ	124				124
SU ÜRÜNLERİ FAKÜLTESİ	1				1
TIP FAKÜLTESİ	52				52
ZİRAAT FAKÜLTESİ	4				4
<b>FAKÜLTELER TOPLAMI</b>	<b>396</b>				<b>396</b>
ADANA SAĞLIK YO	7				7
BEDEN EĞİTİMİ VE SPOR YO	1				1
TURİZM İŞLETMECİLİĞİ VE OTELCİLİK YO	3				3
ADANA MYO	1				1
CEYHAN MYO	1				1
KARAIŞALI MYO	1				1
SAĞLIK HİZMETLERİ MYO	5				5
<b>YÜKSEKOKULLAR VE MYO TOPLAMI</b>	<b>19</b>				<b>19</b>
FEN BİLİMLERİ ENSTİTÜSÜ	120			2	122
SAĞLIK BİLİMLERİ ENSTİTÜSÜ	9				9
SOSYAL BİLİMLER ENSTİTÜSÜ	23				23
<b>ENSTİTÜLER TOPLAMI</b>	<b>152</b>			<b>2</b>	<b>154</b>
<b>GENEL TOPLAM</b>	<b>567</b>			<b>2</b>	<b>569</b>

2012-2013 eğitim-öğretim yılında mezun olan öğrencilerin sayıları aşağıda gösterilmiştir.

FAKÜLTE / YO / MYO / ENSTİTÜ ADI	I. ÖĞRETİM	II. ÖĞRETİM	UZAKTAN ÖĞRETİM	TEZSİZ YÜKSEK LİSANS	TOPLAM
DİŞ HEKİMLİĞİ FAKÜLTESİ	34				34
EĞİTİM FAKÜLTESİ	726	480			1.206
FEN-EDEBİYAT FAKÜLTESİ	365	248			613
GÜZEL SANATLAR FAKÜLTESİ	53				53
HUKUK FAKÜLTESİ	68				68
İKT. İDA. BİL. FAKÜLTESİ	602	336			938
İLAHİYAT FAKÜLTESİ	175				175
MÜHENDİSLİK-MİMARLIK FAKÜLTESİ	541	400			941
SU ÜRÜNLERİ FAKÜLTESİ	50	28			78
TIP FAKÜLTESİ	137				137
ZİRAAT FAKÜLTESİ	396				396
DEVLET KONSERVATUVARI	36				36
<b>FAKÜLTELER TOPLAMI</b>	<b>3.183</b>	<b>1.492</b>	<b>0</b>	<b>0</b>	<b>4.675</b>
ADANA SAĞLIK YO	204				204
BEDEN EĞİTİMİ VE SPOR YO	175				175
TURİZM İŞLETMECİLİĞİ VE OTELCİLİK YO	0				0
<b>YÜKSEKOKULLAR TOPLAMI</b>	<b>463</b>	<b>0</b>	<b>0</b>	<b>0</b>	<b>463</b>
ADANA MYO	155	165	50		370
CEYHAN MYO	246	199			445
KARAIŞALI MYO	110				110
KOZAN MYO	270	153			423
YUMURTALIK MYO	77				77
SAĞLIK HİZMETLERİ MYO	166	146			312
CEYHAN SAĞLIK HİZMETLERİ MYO	61				61
TEKNİK BİLİMLER MYO	74				74
POZANTI MYO	82				82
<b>MYO TOPLAMI</b>	<b>1.241</b>	<b>663</b>	<b>50</b>	<b>0</b>	<b>1.954</b>
FEN BİLİMLERİ ENSTİTÜSÜ	159			16	175
SAĞLIK BİLİMLERİ ENSTİTÜSÜ	25			6	31
SOSYAL BİLİMLER ENSTİTÜSÜ	99		64	164	327
<b>ENSTİTÜLER TOPLAMI</b>	<b>283</b>	<b>0</b>	<b>64</b>	<b>186</b>	<b>533</b>
<b>GENEL TOPLAM</b>	<b>5.170</b>	<b>2.155</b>	<b>114</b>	<b>186</b>	<b>7.625</b>

Üniversitemizin birimlere göre proje sayısı aşağıda gösterilmiştir.

NO	BİRİMİ	PROJE SAYISI
230	Tıp Fakültesi	516
234	Diş Hekimliği Fakültesi	18
276	Adana Sağlık YO	18
432	Fen-Edebiyat Fakültesi	110
444	Eczacılık Fakültesi	1
445	Mühendislik Mimarlık Fakültesi	86
447	Ziraat Fakültesi	251
449	Su Ürünleri Fakültesi	42
631	Eğitim Fakültesi	76
639	Hukuk Fakültesi	2
643	İktisadi ve İdari Bilimler Fakültesi	62
647	Güzel Sanatlar Fakültesi	5
652	İletişim Fakültesi	5
654	İlahiyat Fakültesi	4
672	Beden Eğitimi ve Spor YO	5
681	Turizm İşletmeciliği ve Otelcilik YO	6
683	Yabancı Diller YO	2
	<b>TOPLAM</b>	<b>1.219</b>

Üniversitemizin 2013 Yılında Bilimsel Araştırma Projelerine ilişkin veriler aşağıda gösterilmiştir.

PROJELER	2013				
	Önceki Yılda Devreden Proje Sayısı	Yıl İçinde Eklenen Proje Sayısı	Toplam	Yıl İçinde Tamamlanan Proje Sayısı	Toplam Ödenek (TL)
DPT	0	0	0	0	0
TÜBİTAK	60	10	70	11	2.125.137
AB	26	3	29	0	1.320.000
BAP	1400	471	1871	248	10.436.000
SANTEZ PROJELERİ	16	2	18	2	572.131
<b>TOPLAM</b>	<b>1.502</b>	<b>486</b>	<b>1.988</b>	<b>261</b>	<b>14.453.268</b>



Üniversitemize öğrenci değişim programı kapsamında gelen ve giden öğrenci sayıları aşağıdaki tabloda gösterilmiştir.

ÜLKE ADI	DEĞİŞİM PROGRAMI ADI	ÖĞRENCİ DEĞİŞİM PROGRAMINDAN YARARLANARAK YURTDIŞINDAN ÜNİVERSİTEMİZE GELEN ÖĞRENCİ SAYISI	ÖĞRENCİ DEĞİŞİM PROGRAMINDAN YARARLANARAK ÜNİVERSİTEMİZDEN YURTDIŞINA GİDEN ÖĞRENCİ SAYISI
Polonya	Erasmus Öğrenim + Staj	27	110
Almanya	Erasmus Öğrenim + Staj	3	79
İsveç	Erasmus Öğrenim + Staj		6
İtalya	Erasmus Öğrenim + Staj	17	39
Çek Cumhuriyeti	Erasmus Öğrenim + Staj	9	23
İspanya	Erasmus Öğrenim + Staj	5	37
Portekiz	Erasmus Öğrenim + Staj		13
Macaristan	Erasmus Öğrenim + Staj	1	15
Belçika	Erasmus Öğrenim + Staj	1	9
İngiltere	Erasmus Öğrenim + Staj		23
Litvanya	Erasmus Öğrenim + Staj		12
Hollanda	Erasmus Öğrenim + Staj		13
Romanya	Erasmus Öğrenim + Staj	3	13
Letonya	Erasmus Öğrenim + Staj		2
Slovenya	Erasmus Öğrenim + Staj		4
Danimarka	Erasmus Öğrenim + Staj		7
Yunanistan	Erasmus Öğrenim + Staj		1
Fransa	Erasmus Öğrenim + Staj		4
Estonya	Erasmus Öğrenim + Staj		2
Avusturya	Erasmus Öğrenim + Staj		2
Finlandiya	Erasmus Öğrenim + Staj		2
İrlanda	Erasmus Öğrenim + Staj		2
Malta	Erasmus Öğrenim + Staj		1
Bulgaristan	Erasmus Öğrenim + Staj		1
<b>TOPLAM</b>		<b>66</b>	<b>420</b>

Üniversitemiz çeşitli ülkelerden birçok üniversite ile öğrenci değişim programı ve ikili anlaşma imzalamıştır. Üniversiteler arasında yapılan ikili anlaşmalara ilişkin bilgiler aşağıda gösterilmiştir.

ÜLKE ADI	ANLAŞMANIN İÇERİĞİ	ANLAŞMA SAYISI
Almanya	Erasmus	41
Avusturya	Erasmus	5
Belçika	Erasmus	6
Bulgaristan	Erasmus	7
Çek Cumhuriyeti	Erasmus	9
Danimarka	Erasmus	6
Estonya	Erasmus	3
Finlandiya	Erasmus	1
Fransa	Erasmus	7
Hollanda	Erasmus	10
İngiltere	Erasmus	7
İspanya	Erasmus	32
İsveç	Erasmus	8
İtalya	Erasmus	41
Letonya	Erasmus	4
Litvanya	Erasmus	13
Macaristan	Erasmus	17
Polonya	Erasmus	70
Portekiz	Erasmus	24
Romanya	Erasmus	12
Slovenya	Erasmus	4
Slovakya	Erasmus	8
Yunanistan	Erasmus	7
ABD	İş Birliği Protokolleri	2
Bulgaristan	İş Birliği Protokolleri	1
Tayland	İş Birliği Protokolleri	1
Sudan	İş Birliği Protokolleri	2
Kırgızistan	İş Birliği Protokolleri	1
Belarus	İş Birliği Protokolleri	1
Ukrayna	İş Birliği Protokolleri	1
Endonezya	İş Birliği Protokolleri	1
	<b>TOPLAM</b>	<b>352</b>

## b- Sağlık Hizmetleri

Üniversitemizde sağlık hizmetleri Balcalı Hastanesinde; 2 Acil Servis, 196 Poliklinik, 10 Yoğun Bakım Ünitesi, 23 Ameliyathane, 30 Klinik, 3 Laboratuvar, 3 Radyoloji, 1 Nükleer Tıp, 1 Kan Merkezi, 1 Yanık Ünitesi, 1 Sterilizasyon Ünitesi, 2 Eczane, 1 Mutfak, 1 Çamaşırhane ve 1 Teknik Servisten oluşmaktadır. Hastanemizde 77 Anabilim dalında bilimsel araştırma ve uygulama yapılmakta ve tedavi hizmetleri verilmektedir.

**Hastane birimlerinin 2013 Yılı yatak, hasta ve tetkik sayıları aşağıda gösterilmiştir.**

HASTANENİN ÇEŞİTLİ BİRİMLERİNİN YATAK HASTA VE TETKİK SAYILARI			
BİRİM	YATAK SAYISI	HASTA SAYISI	TETKİK SAYISI
ACIL SERVİS	15	67.042	
YOĞUN BAKIM	134	6.859	
KLİNİK	1.010	49.000	
AMELİYAT	38	61.685	
POLİKLİNİK	0	543.273	
LABORATUVAR	0		4.265
RADYOLOJİ	1		347.808
NÜKLEER TIP	2		17.587
TIBBİ PATOLOJİ			65.136
TIBBİ BİYOLOJİ			9.816
<b>TOPLAM</b>	<b>1.200</b>	<b>727.859</b>	<b>444.612</b>

Hastanemizin idari yapısı 1 Başhekim, 3 Başhekim Yardımcısı ile Hastane Başmüdürü; Başmüdüre bağlı olarak çalışan Hastane Müdürü, Eczane Müdürü, Hemşirelik Hizmetleri Müdürü, Teknik Hizmetler Müdürü, 6 Hastane Müdür Yardımcısı ile ilgili büro ve birimlerden oluşmaktadır. Hastane hizmetleri ve idari hizmetler bu idari teşkilat ve personelleri ile yerine getirilmektedir.

1.200 yatak kapasiteli Balcalı Hastanesi teknolojinin son ürünü cihazlarla donatılmış olup, Güney, Güneydoğu ve Doğu Anadolu Bölgelerimizin önemli bir bölümüne üst düzeyde sağlık hizmeti vermektedir.

Hastanede günlük olarak ortalama 2.000-2.500 hastaya poliklinik hizmeti verilmektedir. Hastanemizde 727.859 hastaya sağlık hizmeti verilmiştir. Sağlık hizmetlerinin en zor ve ileri aşaması yoğun bakım hizmetleri olup; hastanemiz, ülkemizin en büyük yoğun bakım kapasitesine sahiptir. Bu modern ünitelerde her türlü yoğun bakım hastası izlenebilmekte ve tedavisi yapılabilmektedir. Hastanede, hastanın istediği doktora muayene olmasını sağlayan bir irtibat bürosu bulunmaktadır. Hastanemiz, her türlü incelemeyi yapacak ileri donanım ve teknolojiye sahip merkez laboratuvarına sahiptir. Bölgenin en büyüğü ve kapsamlısı olan kan Merkezimiz, 24 saat hizmet vermektedir. Tetkik örnekleri, pnömatik sistem (vakumlu hava ile taşıma) aracılığı ile laboratuvarlara iletilmektedir. Radyoloji bölümünde modern tıbbın kapsamındaki bütün radyolojik görüntüleme hizmetleri ve girişimsel radyolojik işlemler yapılmaktadır. Çukurova Üniversitesi Tıp Fakültesi Balcalı Hastanesinde tüm cerrahi alanlarda son teknoloji ile donatılmış cihazları ve alanlarında uzmanlaşmış öğretim üyeleri ile her türlü ameliyat yapılmaktadır. Yıllık ameliyat sayısı yaklaşık 40.000'dir.

Mediko-Sosyal Merkezinde, öğrencilerin beden ve ruh sağlıklarının korunmasına yönelik tedavilerinin yapılmasının yanında; personel ve onların bakmakla yükümlü olduklarının da tedavileri yapılabilmektedir.

Merkezimizde 1 Cildiye polikliniği, 1 Göz Polikliniği, 1 Üroloji Polikliniği, 1 Psikiyatri Polikliniği, 1 Çocuk Hastalıkları Polikliniği, 4 Diş Polikliniği, 4 Genel Poliklinik ve Adana Meslek Yüksekokulunda 1 Poliklinik olmak üzere 14 Poliklinik hizmet vermektedir. Sağlık eğitimi amaçlı söyleşi ve konferanslar düzenlenmektedir. Hepatit-B risk gruplarına giren öğrencilerimize, işçilere ve risk gruplarına göre tetanos aşısı ve çocukluk çağı rutin aşılama uygulamaktadır. Öğrenci ve personelimizi bilgilendirmek amacıyla Merkezimiz hekimlerince Sağlık Eğitimi Amaçlı Broşürler bastırılmaktadır.

Merkezde, kan ve idrar incelemelerinin yapıldığı bir laboratuvar ile EKG ve ultrasound vb. çeşitli cihazlar mevcuttur. Herhangi bir sosyal güvenlik kuruluşuna bağlı olmayan öğrencilerin görevli hekimlerce saptanan ilaç, gözlük, ortez, protez, ortopedik cihaz ve buna benzer ihtiyaçları karşılanmakta, ayakta tedavinin dışında bir tedaviye ihtiyaç gösterenler ile muayenesi Mediko-sosyal Merkezinde yapılamayan hastaların diğer sağlık kurum ve kuruluşlarına sevkleri yapılmaktadır. Merkezde ayrıca Psikolojik Danışma ve Rehberlik Hizmetleri de verilmektedir. Başvuran öğrencilerin Üniversiteye uyum, kişilik, aile, arkadaş, eğitim, barınma ve ekonomik güçlüklerinin giderilebilmesi amacıyla danışmanlık ve rehberlik yapılmakta, ekonomik güçlüğü olan öğrencilere burs sağlanmakta, ruhsal sorunu olan öğrencilere bireysel tedavi; grup veya aile terapileri verilmekte; gerektiğinde ise ilaç tedavisi uygulanmaktadır.

### **c- Kültür ve Sanat Hizmetleri**

Devlet Konservatuvarı, 1989–1990 öğrenim yılında eğitim-öğretime başlamıştır. Her yıl bir üst sınıf açarak öğretimini sürdüren kurum, 6 yıllık hazırlık devresinden sonra 1995–1996 öğrenim yılında lisans eğitimine geçmiştir. Konservatuvara, üç aşamalı yetenek ve genel kültür sınavları sonucunda üç ayrı düzeyde değişik sanat dallarına öğrenci alınmaktadır.

Konservatuvarımızda Müzik, Sahne Sanatları ve Müzikoloji Bölüm Başkanlıkları bulunmaktadır. Bu Bölümlerde Yaylı, Nefesli, Vurmalı Çalgılar ile Piyano, Tiyatro ve Opera - Şan eğitimleri verilmektedir.

Kültür Sanat Merkezi, öğrencilerimizin ilgi alanlarına göre boş zamanlarını değerlendirme, yeni ilgi alanları ile birlikte dinlenme ve eğlenme alışkanlığı kazanmaları, güzel sanatlarla ilgili faaliyetleri izlemeleri ve bu faaliyetlere katılmaları için çalışmalar yapmaktadır. Kültür Sanat Merkezi bünyesinde Türk Halk Oyunları, Türk Halk Müziği Korosu, Klasik Türk Müziği Korosu, Çoksesli Koro, Tiyatro ve Drama Grubu bulunmaktadır. Merkez tarafından akademik yıl boyunca resim, heykel, fotoğraf, süsleme sanatları sergileri, müzik resitalleri, konserler, tiyatro gösterileri gibi çeşitli kültürel ve sanatsal etkinlikler düzenlenmektedir.

Öğrenci Kolları, Üniversitemiz öğrencilerinin mesleki yeteneklerinin yanı sıra özgür düşünme yeteneklerinin gelişmesi açısından öğrenci kollarının önemi büyüktür. Çukurova Üniversitesi Kültür Müdürlüğü çatısı altında öğrencilerin sosyal ilişkileri kuvvetli, küresel bir bakış açısına sahip, bilimsel düşünebilen bireyler olarak yetişebilmesi için özgürce etkinliklerde bulunabileceği değişik branşlarda faaliyet gösteren 20 adet kol bulunmaktadır. Bu Öğrenci Kolları; Atatürkçü Düşünce Kolu, Atlı Spor Kolu, Bilgi İşlem Kolu, Jimnastik Kolu, Dağcılık Kolu, Fen Bilimleri Kolu, Fotoğrafçılık Kolu, Havacılık Kolu, İktisat Kolu, İnsan ve Toplum Kolu, Plastik Sanatlar Kolu, Psikoloji Kolu, Satranç Kolu, Sinema Kolu, Sinerji Kolu, Tiyatro Kolu, Toplum Gönüllüleri Kolu, Uluslararası Üniversite Gençliği Kolu, Tekstil ve Moda Kolu ile Kültür ve Edebiyat Kolundan oluşmaktadır.

Bu kollara, dinlenme, eğlenme ve birlikte yapacakları etkinlikleri kolaylıkla düzenlemelerini sağlamak amacıyla Mediko-Sosyal Binası'nın bir bölümü tahsis edilmiştir. Her yıl Mayıs ayında kolların katılımı ile Bahar Şenliği düzenlenmektedir.

#### **d- Kütüphane Hizmetleri**

Merkezi Kütüphane, araştırma ve eğitimin en önemli destek birimi olan Üniversite Merkezi Kütüphanesi'nin 10.000 metrekarelik kapalı alanı bulunan yeni binasında aynı anda 800 okuyucunun yararlanabileceği okuma salonları, araştırma yapmak isteyenler için 20 özel oda ile 1 sergi, 1 konferans salonu ve öğrencilerin kullanımına açık 1 internet salonu yer almaktadır. Kütüphanede 149.544 kitap bulunmakta, 55.220 elektronik kitaba ulaşılabilmektedir. 96.182 süreli yayın, 47.810 elektronik süreli yayın vardır. Nadir Eserler Bölümü'nde 77 el yazması, 726 eski harfli basma eser bulunmaktadır. Kütüphanemizde 8.524 adet teze basılı olarak, 8.524 teze de on-line olarak erişim yapılabilmektedir.

1998 yılında İnternet bağlantısı gerçekleştirilmiş olup, İnternet aracılığıyla kütüphaneden TÜBİTAK tarafından oluşturulan Ulusal Akademik Ağ ve Bilgi Merkezi'ne (ULAKBİM) erişilebilmektedir.

2000 yılında Anadolu Üniversite Kütüphaneler Konsorsiyumu (ANKOS) kurucu üyesi olunmuştur. Halen bir uzman kütüphanecimiz “veri tabanı sorumlusu” göreviyle konsorsiyumda gönüllü olarak görev yapmakta ve ülkemiz üniversite kütüphanelerine yeni veri tabanları kazandırmak için çalışmalara katılmaktadır.

TÜBİTAK EKUAL (Elektronik Kaynaklar Ulusal Akademik Lisansı) ise 2006 yılında kurularak üniversiteler adına ulusal site lisans anlaşmaları imzalayarak veri tabanı abonelikleri yapmaktadır.

Kütüphanemiz Türkiye'deki 12 AB Dokümantasyon Merkezlerinden birisidir. Bu Merkezce çıkarılan tüm dokümanların İngilizce bir örneği gelmektedir. Bu merkez kütüphane binası 2'nci katında kendine ayrılan mekânda hizmet vermektedir.

1 Haziran 1985 yılından itibaren Kütüphanemiz Dünya Bankası (The World Bank) Depozit Kütüphanesi olup; bu yıldan itibaren Kütüphanemize bu kuruluşun tüm yayınları gelmektedir. 6 Mayıs 1981 yılından itibaren FAO depozit kütüphanesidir. Dünya Sağlık Örgütü (WHO) üyesi olup, yayınları gelmektedir. Kütüphanemiz IFLA (International Federation of Library Association and Institutions), MLA (Medical Library Association) ve İAALD (The International Association of Agricultural Librarians and Documenta İsts.) ve USBE (Üniversal Serials and Book Etchance, INC'E) üye bulunmaktadır.

Üniversitemiz Basımevinde basılan yayınlara ISBN (Uluslararası Standart Kitap Numarası) sağlama hizmetleri 1991 den itibaren yürütülmektedir. Bu güne kadar 321 adet kitap ve 12 süreli yayın için numara sağlanmıştır.

Kütüphanemize yurt içi ve yurt dışı yayınevi katalogları düzenli olarak gelmektedir. Salon girişinde konularına göre yerleştirilen kutularda izlenmektedir. Kütüphanemize gelen dergilerin son sayıları okuyucu salonunda konularına göre alfabetik düzende hizmete konulmuştur. Daha eski yıllara ait dergiler, Süreli Yayınlar Bölümü görevlilerince okuyucuya verilmektedir. Tıp-Klinik Dergileri Balcalı Hastanesi Okuma Salonunda: hizmete sunulmaktadır.

**Üniversitemiz Kütüphanesinin kullanım verilerine ilişkin bilgiler aşağıda gösterilmiştir.**

Kütüphane Kullanım Verileri	Birim	Sayısı
Kitap Sayısı (Basılı)	Adet	144.181
Kitap Sayısı (Elektronik)	Adet	58.160
Süreli Yayın (Basılı)	Adet	96.182
Süreli Yayın (Elektronik)	Adet	47.810
Tez (Basılı)	Adet	8.524
Tez (Elektronik)	Adet	800.000
Oturma Kapasitesi	Kişi	800
Yıllık Kullanıcı Sayısı (Yerinde)	Kişi	514.890
Kullanıcıların Hizmetine Sunulan Bilgisayar Sayısı	Adet	30
Ödünç Verilen Kitap	Adet	33.790
Nadir Eser Sayısı (El Yazması)	Adet	77
Nadir Eser Sayısı (Eski Harfli Basma)	Adet	726

Çağın getirdiği modern kütüphanecilik donanım ve hizmetleriyle, veri tabanı abonelikleri ve erişim sağlanan dergi sayısı baz alındığında Türkiye genelinde hiç de azımsanmayacak bir yerde olan Çukurova Üniversitesi Kütüphanesi, elektronik kaynak erişiminde de bölgesinde lider konumundadır. Kütüphanemiz sadece kendi mensuplarına hizmet vermekle kalmayıp, özellikle hafta sonlarında çevre üniversitelerin yoğun bir veri tabanı kullanım talepleriyle de karşılaşmaktadır.

Çukurova Üniversitesi Merkez Kütüphanesi, 1998 tarihinden itibaren otomasyona geçmiştir. Kütüphanede öğretim üyelerinin, öğrencilerin ve diğer araştırmacıların gereksinim duydukları bilgi tarama hizmetleri için yeterli PC ve CD Rom veri tabanları bulunmaktadır.

Kütüphanemiz Pazartesi - Cuma günlerinde 8.00 – 19.00 ve Cumartesi ve Pazar günleri 10.00 – 16.00 Saatleri arası hem üniversite hem de üniversite dışındaki araştırmacılara ve halka açıktır. 1 aylık süre içinde öğretim elemanlarına 10, öğrenci ve personele 5 kitap ödünç verilebilmektedir.

Üniversite Basımevi, Üniversite Kampusu içerisinde her türlü basım işlerini yürüten bir basımevi de bulunmaktadır.

### **e- Spor Hizmetleri**

Üniversitemizde öğrencilerin ve personelin beden ve ruh sağlıklarının korunması ve geliştirilmesi, disiplinli çalışma alışkanlığı kazandırılması, spora ilgi duymaları, enerjilerini bu yönde kullanmaları ve boş zamanlarını değerlendirmeleri için gerekli ortam yaratılmıştır. Üniversitemizde faaliyet gösterilen spor dalları: Yüzme, atletizm, masa tenisi, tenis, basketbol, futbol, salon futbolu, voleybol, hentbol, plaj hentbolu, güreş, kürek, kano, tekvando, karate, satranç branşlarını kapsamaktadır.

Grup çalışmaları ve karşılaşmalar düzenlenmekte, yurtiçinde yapılan spor karşılaşmalarına üniversitemizi temsilen öğrencilerimiz gönderilmektedir.

### **f- Kafeterya Hizmetleri**

Çukurova Üniversitesi yerleşkesinde öğrenci ve personelin beslenme hizmeti için 10.000 kişiye yemek çıkartılabilecek kapasitede, 6.500 metrekare alanı olan kafeterya bulunmaktadır. Kampus içerisindeki bütün fakülte ve yüksekokulların öğrenci ve personeline öğle yemeği, bu merkezi kafeteryada verilmektedir. Günde yaklaşık 6.000 kişi kafeteryadan yararlanmaktadır. Ayrıca Tıp Fakültesinde öğrencileri için Tıp Fakültesi Balcalı Hastanesi'ndeki öğrenci yemekhanesine 400 kişilik yemek bu kafeteryadan gönderilmektedir. Merkezi kafeterya, öğrenci, akademik personel ve idari personel salonları olarak üç bölüm halinde hizmet verilmektedir.

Üniversitemizde okuyan başarılı ve desteğe ihtiyaç gösteren 2.000 öğrencimize ücretsiz yemek imkânı sağlanmaktadır.

### **g- Diğer Hizmetler**

Üniversitemiz içindeki ve dışındaki paydaşlara yönelik eğitim hizmeti verilmekte, mesleki danışmanlık, bilirkişilik, kurullarda üyelik, proje hizmetlerinde görev alma; iş becerilerinin arttırılması, ara insan gücünün yetiştirilmesi amacıyla halka yönelik eğitim çalışmaları ve yaşam boyu öğrenme kursları; seminer, konferans ve sempozyumlar düzenlenmekte ve stajlar tertip edilmektedir.

Üniversitemiz laboratuvarları ve döner sermaye işletmesi kapsamında; kimya, biyoloji laboratuvarlarında yakıt, kimyasal su ve benzeri analizler yapılmaktadır.

Subtropik araştırma ve uygulama merkezince, mastır ve doktora öğrencilerinin katılımlarıyla bitki doku kültürü ve moleküler biyoloji laboratuvarlarında çeşitli turuncgil hastalığı ve zararlılarının moleküler tanımlarının yapılması, gen teknolojisinin kullanılması ve benzeri yöntemlerle yeni turuncgillerin geliştirilmesi üzerine araştırmalar yapılmaktadır.

Bilimsel Araştırmalara katkıda bulunmak amacıyla akademisyenlerimiz tarafından sağlanan ve yürütülen TÜBİTAK ve AB projeleri ile Socrates-Erasmus programlarının idari ve mali işlemleri üniversitemizde gerçekleştirilmektedir.

Öğrencilerimiz, Üniversitemizin çeşitli birimlerinde kısmi zamanlı işlerde görev almaları sağlanarak, mezuniyet sonrası iş hayatına dair tecrübeler elde etme olanağı sunulmaktadır. Yaklaşık 600 öğrenci kısmi zamanlı işlerde çalışarak elde ettikleri gelir ile eğitim-öğretim harcamalarına katkıda bulunmaktadır.

**Üniversitemizin bazı faaliyetlerinden faydalanan öğrencilerin sayıları aşağıda gösterilmiştir.**

Faaliyet Adı	Yararlanan Sayısı
Sağlık Hizmeti Alan Öğrenci	4.972
Psikolojik Danışmanlık ve Rehberlik Hizmeti Alan Öğrenci	476
Sosyal Sorunlara Yönelik Hizmet Alan Öğrenci	110
Burs Verilen Öğrenci Sayısı	700
Ücretsiz Yemek Verilen Öğrenci Sayısı	2.000
Kısmi Zamanlı Çalışan Öğrenci Sayısı	600
Diğer	2.600

Öğrenci Yurtları, Çukurova Üniversitesi Balcalı Kampusu'nda Kredi ve Yurtlar Kurumu'na bağlı 1.498 kız, 2.402 erkek öğrenci olmak üzere toplam 3.900 öğrenci kapasiteli Fevzi Çakmak Yurdu, Adana şehir merkezinde 404 öğrenci kapasiteli Hacı Sabancı Kız Yurdu bulunmaktadır. Ayrıca Ceyhan Meslek Yüksekokulu'nun kendi bünyesinde kız ve erkek öğrenciler için yurtlar vardır. Öğrencilerin yemek ve diğer zaruri ihtiyaçları yurtlarda bulunan lokanta-kantin işletmelerince karşılanmaktadır. Yurtlarda sosyal, kültürel ve sportif etkinlikler gerçekleştirilmekte ve turnuvalar yapılmaktadır.

Üniversitemizde yapılacak bilimsel, sosyal ve kültürel etkinliklere katılacak konukların ağırlanması amacıyla kurulan Sosyal Tesisler, konukevi ve yemek salonu ile konukların tüm ihtiyaçlarının karşılanabileceği şekilde düzenlenmiştir. Konukevi 6'sı iki, 6'sı 4 yataklı 12 odadan oluşmaktadır.

3000 kişilik açık amfi tiyatrodaki çeşitli kültürel ve sanatsal etkinlikler düzenlenmektedir.

Anaokulumuz, fiziki yapı olarak 9 sınıf, 6 yatakhane, 1 Teknoloji Odası, 1 çok amaçlı oyun salonu, TV ve nöbet odası, yemekhane ve tuvaletlerden oluşmaktadır.



Çukurova Üniversitesi Anaokulundaki öğrencilerin duygusal, sosyal, bedensel ve zihinsel gelişimlerini sağlamak ve ilkokula hazırlamak amacıyla yıllık, aylık ve günlük planlar çerçevesinde çeşitli konular işlenerek faaliyetler yapılmaktadır. Anaokulumuzdaki öğrencilerimize sosyal aktivite olarak etüt dersleri verilmektedir. Öğrencilerin sağlık muayeneleri periyodik olarak Mediko-Sosyal Merkezince yapılmaktadır. Anaokulu öğrencilerine %25 ikinci kardeş indirimi yapılmaktadır.

**Üniversitemiz Anaokulu'na ilişkin bilgiler aşağıdaki tabloda gösterilmiştir.**

<b>Anaokulu</b>	<b>Sayısı</b>
Sınıf Sayısı	9
Yatakhane Sayısı	6
Yatak Sayısı	146
Oyun Salonu Sayısı	1
Yemekhane Sayısı	1
2013 Yılı Öğrenci Sayısı	<b>163</b>

## II- PERFORMANS BİLGİLERİ

### A- TEMEL POLİTİKA ve ÖNCELİKLER

#### a- Temel Politikalar

İdari faaliyetlerimizde ve bütçemizin hazırlık ve uygulamasında; Anayasa, 2547 sayılı Yükseköğretim Kanunu, Kalkınma Planları, Yıllık Programlar, Orta Vadeli Programlar, Orta Vadeli Mali Planlar, Yüksek Öğretim Stratejisi, Bilgi Toplumu Stratejisi ve eki Eylem Planı ile diğer mevzuatlarda belirlenen usul ve esaslara titizlikle uyulmaktadır.

#### Temel Değerlerimiz

- ❖ Geleneksel ‘ büyük aile’ kavramını sürdürme
- ❖ Doğal kaynaklar, ekosistem ve çevresel sürdürülebilirliği ön plana taşıyan duyarlılıkla çalışma
- ❖ Yerel değerleri koruyarak evrensel değerlerle bütünleşme
- ❖ Bilim - sanata katkı ve onları ileriye taşıma
- ❖ Yenilikçi ürün ve hizmet geliştirmeyi amaçlayan Ar-Ge Faaliyetlerini arttırmak
- ❖ Yasal çerçeve içinde demokratik bir yönetim anlayışının sağlayacağı şeffaflık ve hesap verilebilirlik
- ❖ Ulusal ve uluslararası akademik işbirliğini arttırma
- ❖ Bölgesel kalkınmaya katkı
- ❖ Öğrencisi, akademik kadrosu ve idari personeliyle temel değerleri gerçekleştirme inancı

#### b- Öncelikler

2014-2016 Dönemi Orta Vadeli Programın; “Eğitim sisteminde, bireylerin kişilik ve kabiliyetlerini geliştiren, hayat boyu öğrenme yaklaşımı çerçevesinde işgücü piyasasıyla uyumunu güçlendiren, fırsat eşitliğine dayalı, kalite odaklı dönüşüm sürdürülecektir.” denilerek Üniversitemizde öncelikleri belirlenmiştir.

### B- AMAÇ ve HEDEFLER

#### a- Misyon

Çukurova Üniversitesi; bilim, teknoloji ve sanat alanlarında yürüttüğü eğitim - öğretim faaliyetleri ve araştırma – geliştirme çalışmaları ile değişime, gelişime açık, demokrasi fikrini benimsemiş bireyler yetiştirmeye ve bilimsel birikimlerini diğer bilim kurumları ve toplum ile paylaşmayı görev ve ilke edinmiştir.

#### b- Vizyon

Paydaşlarını önemseyen, eğitim-öğretimde kaliteye odaklanmış, insan ve doğa yararına yaptığı bilimsel, kültürel ve sanatsal çalışmalarıyla model bir üniversite olmak.

## c- Stratejik Amaç ve Hedeflerimiz

Stratejik Amaç ve Hedeflerimiz 2014-2018 Stratejik Planında aşağıdaki gibi belirlenmiştir.

<b>AMAÇ 1.0.</b>	<b>EĞİTİM-ÖĞRETİMDE VERİMLİLİK VE KALİTENİN GELİŞTİRİLMESİ</b>
HEDEF1.1.	Eğitim-Öğretim programlarının açılması, iyileştirilmesi ve güncellenmesi
HEDEF1.2.	Ulusal ve uluslararası gelişmeler doğrultusunda yeni eğitim-öğretim birimleri/programlarının açılması
HEDEF1.3.	Ulusal ve uluslararası öğrenci hareketliliğinin geliştirilmesi
HEDEF1.4.	Uzaktan eğitim programlarının artırılması ve geliştirilmesi
<b>AMAÇ 2.0.</b>	<b>AKADEMİK PERSONELİN SAYISINI ARTTIRMAK VE NİTELİĞİNİ GELİŞTİRMEK</b>
HEDEF2.1.	Akademik personel sayısının artırılması ve sürekliliğinin sağlanması
HEDEF2.2.	Akademik personel niteliğinin artırılması
<b>AMAÇ 3.0.</b>	<b>İDARİ PERSONELİN SAYISINI ARTTIRMAK VE NİTELİĞİNİ GELİŞTİRMEK</b>
HEDEF3.1.	İdari personelin memnuniyetinin artırılması
<b>AMAÇ 4.0.</b>	<b>KURUM KÜLTÜRÜNÜN ZENGİNLEŞTİRİLMESİ VE KAMPUS YAŞAMININ GELİŞTİRİLMESİ</b>
HEDEF4.1.	Çalışanların kurum kültürü ve motivasyonun artırılması
<b>AMAÇ 5.0.</b>	<b>FİZİKSEL ALTYAPIYI GÜÇLENDİRMEK</b>
HEDEF5.1.	Eğitim-Öğretim Araştırma Altyapısının Güçlendirilmesi
HEDEF5.2.	Akademik ve İdari birimlerde hizmet ve çalışma ortamları ve koşullarının iyileştirilmesi
<b>AMAÇ 6.0.</b>	<b>BİLGİ TEKNOLOJİLERİ VE SİSTEMLERİ ALTYAPISINI GÜÇLENDİRMEK</b>
HEDEF6.1.	Bilgi teknolojileri ve sistemleri altyapısını güçlendirmek
<b>AMAÇ 7.0.</b>	<b>ÖĞRENCİ YETKİNLİKLERİNİN GELİŞTİRİLMESİ</b>
HEDEF7.1.	Üniversite eğitim-öğretim programlarının tercih edilebilirlik düzeyinin yükseltilmesi
HEDEF7.2.	Öğrencilerimizin Türkiye Yükseköğretim Yeterlilikler Çerçevesi'nde (TYYÇ) tanımlanan yetkinlikleri kazanmasını sağlayan faaliyetlerin yapılması
HEDEF7.3.	Öğrenci etkinliklerinin çeşitlendirilmesi ve artırılması
<b>AMAÇ 8.0.</b>	<b>BİLİMSEL YAYIN, SANATSAL ETKİNLİK VE PROJELERİN NİCELİĞİNİN VE NİTELİĞİNİN ARTTIRILMASI</b>
HEDEF8.1.	Uluslararası, ulusal, bölgesel ve yerel proje sayılarının artırılması
HEDEF8.2.	Bilimsel yayın, patent ve tasarım sayısının artırılması
<b>AMAÇ 9.0.</b>	<b>TOPLUMLA ETKİLEŞİM, İLETİŞİM VE HİZMETİN İYİLEŞTİRİLMESİ</b>
HEDEF9.1.	Sağlık hizmetlerinin iyileştirilmesi ve geliştirilmesi
HEDEF9.2.	Topluma yönelik eğitim hizmetlerinin geliştirilmesi
HEDEF9.3.	Kültür, sanat ve sosyal sorumluluk projelerinin artırılması
<b>AMAÇ 10.0.</b>	<b>STRATEJİK PLANIN KURUMSALLAŞTIRILMASI</b>
HEDEF10.1.	Stratejik Planının kurumsal olarak benimsenmesi ve yaygınlaştırılmasının sağlanması
HEDEF10.2.	Stratejik Planın izlenmesi ve değerlendirilmesi

## C- PERFORMANS HEDEF VE GÖSTERGELERİ İLE FAALİYETLER

### a- Performans Hedefleri

Üniversitemizin 2014-2016 Stratejik Planında yer alan Misyon ve Vizyonu doğrultusunda belirlenen amaçlara ulaşmak için 55 performans hedefi belirlenmiştir.

2014-16 Dönemi Bütçesinin Üniversitemizin 55 Performans Hedefine göre dağılımı aşağıda gösterilmiştir.

#### 1. Performans Hedefi

PERFORMANS HEDEFİ TABLOSU					
İdare Adı		38.21 - ÇUKUROVA ÜNİVERSİTESİ			
Amaç		EĞİTİM-ÖĞRETİMDE VERİMLİLİK VE KALİTENİN GELİŞTİRİLMESİ			
Hedef		Eğitim-Öğretim programlarının açılması, iyileştirilmesi ve güncellenmesi			
Performans Hedefi		Önlisans, lisans ve lisansüstü programları ve ders içeriklerinin bilimsel gelişmelere göre güncellenerek ders tanımlarının 2014 yılı sonuna kadar AB ve uluslararası standartlara uygun hale getirilmesi			
Performans Göstergeleri		Ölçü Birim	2012	2013	2014
1	AKTS 'ye uygun ders tanımlarının tüm derslere oranı(%)	Oran	0	0	100
Faaliyetler		Kaynaklar			
		Bütçe	Bütçe Dışı	Toplam	
1	AKTS 'ye uygun ders tanımlarının yapılması	3.203.000	0	3.203.000	
Genel Toplam		3.203.000	0	3.203.000	

#### 2. Performans Hedefi

PERFORMANS HEDEFİ TABLOSU					
İdare Adı		38.21 - ÇUKUROVA ÜNİVERSİTESİ			
Amaç		EĞİTİM-ÖĞRETİMDE VERİMLİLİK VE KALİTENİN GELİŞTİRİLMESİ			
Hedef		Eğitim-Öğretim programlarının açılması, iyileştirilmesi ve güncellenmesi			
Performans Hedefi		Multidisipliner, yeni ve gelişmekte olan bilim ve sanat dallarında eğitim-öğretim program sayısının artırılması			
Performans Göstergeleri		Ölçü Birim	2012	2013	2014
1	Açılacak program sayısı	Adet	0	0	2
Faaliyetler		Kaynaklar			
		Bütçe	Bütçe Dışı	Toplam	
1	Açılacak program sayısının artırılması	19.221.000	3.600.000	22.821.000	
Genel Toplam		19.221.000	3.600.000	22.821.000	

## 3. Performans Hedefi

PERFORMANS HEDEFİ TABLOSU					
İdare Adı		38.21 - ÇUKUROVA ÜNİVERSİTESİ			
Amaç		EĞİTİM-ÖĞRETİMDE VERİMLİLİK VE KALİTENİN GELİŞTİRİLMESİ			
Hedef		Eğitim-Öğretim programlarının açılması, iyileştirilmesi ve güncellenmesi			
Performans Hedefi		Eğitim-Öğretim programlarının ihtiyaçlarının saptanması ve güncellenmesi			
Performans Göstergeleri		Ölçü Birim	2012	2013	2014
1	İhtiyaçların belirlenme ve iyileştirme oranı (%)	Oran	0	0	20
Faaliyetler		Kaynaklar			
		Bütçe	Bütçe Dışı	Toplam	
1	Eğitim-Öğretim programlarının ihtiyaçlarının belirlenmesi ve iyileştirmesi	16.658.000	2.000.000	18.658.000	
<b>Genel Toplam</b>		<b>16.658.000</b>	<b>2.000.000</b>	<b>18.658.000</b>	

## 4. Performans Hedefi

PERFORMANS HEDEFİ TABLOSU					
İdare Adı		38.21 - ÇUKUROVA ÜNİVERSİTESİ			
Amaç		EĞİTİM-ÖĞRETİMDE VERİMLİLİK VE KALİTENİN GELİŞTİRİLMESİ			
Hedef		Eğitim-Öğretim programlarının açılması, iyileştirilmesi ve güncellenmesi			
Performans Hedefi		Eğitim-Öğretimde kullanılan elektronik ve basılı ders kitaplarının sayısının artırılması			
Performans Göstergeleri		Ölçü Birim	2012	2013	2014
1	Elektronik ve basılı ders kitaplarının toplam ders sayısına oranı(%)	Oran	0	0	1
Faaliyetler		Kaynaklar			
		Bütçe	Bütçe Dışı	Toplam	
1	Elektronik ve basılı ders kitaplarının alımı	11.572.000	0	11.572.000	
<b>Genel Toplam</b>		<b>11.572.000</b>	<b>0</b>	<b>11.572.000</b>	

## 5. Performans Hedefi

PERFORMANS HEDEFİ TABLOSU					
İdare Adı		38.21 - ÇUKUROVA ÜNİVERSİTESİ			
Amaç		EĞİTİM-ÖĞRETİMDE VERİMLİLİK VE KALİTENİN GELİŞTİRİLMESİ			
Hedef		Eğitim-Öğretim programlarının açılması, iyileştirilmesi ve güncellenmesi			
Performans Hedefi		Akreditasyon sürecinin tamamlanması ve ADEK güvence sisteminin geliştirilmesi			
Performans Göstergeleri		Ölçü Birim	2012	2013	2014
1	Akreditasyon sürecini tamamlayacak fakülte sayısı	Adet	0	0	2
Faaliyetler		Kaynaklar			
		Bütçe	Bütçe Dışı	Toplam	
1	Akreditasyon sürecinin tamamlanması	1.885.000	0	1.885.000	
<b>Genel Toplam</b>		<b>1.885.000</b>	<b>0</b>	<b>1.885.000</b>	

## 6. Performans Hedefi

PERFORMANS HEDEFİ TABLOSU					
İdare Adı		38.21 - ÇUKUROVA ÜNİVERSİTESİ			
Amaç		EĞİTİM-ÖĞRETİMDE VERİMLİLİK VE KALİTENİN GELİŞTİRİLMESİ			
Hedef		Ulusal ve uluslararası gelişmeler doğrultusunda yeni eğitim-öğretim birimleri/programlarının açılması			
Performans Hedefi		Ulusal ve uluslararası ortak eğitim-öğretim programlarının açılması			
Performans Göstergeleri		Ölçü Birim	2012	2013	2014
1	Açılacak eğitim-öğretim programı sayısı	Adet	0	0	2
Faaliyetler		Kaynaklar			
		Bütçe	Bütçe Dışı	Toplam	
1	Açılacak eğitim-öğretim programı	8.554.000	0	8.554.000	
<b>Genel Toplam</b>		<b>8.554.000</b>	<b>0</b>	<b>8.554.000</b>	

## 7. Performans Hedefi

PERFORMANS HEDEFİ TABLOSU					
İdare Adı		38.21 - ÇUKUROVA ÜNİVERSİTESİ			
Amaç		EĞİTİM-ÖĞRETİMDE VERİMLİLİK VE KALİTENİN GELİŞTİRİLMESİ			
Hedef		Ulusal ve uluslararası gelişmeler doğrultusunda yeni eğitim-öğretim birimleri/programlarının açılması			
Performans Hedefi		Yabancı dil hazırlık eğitimi verilen bölüm-program sayısının artırılması			
Performans Göstergeleri		Ölçü Birim	2012	2013	2014
1	Arttırılacak bölüm sayısı	Adet	0	0	4
Faaliyetler		Kaynaklar			
		Bütçe	Bütçe Dışı	Toplam	
1	Yabancı dil hazırlık eğitimi verilen bölüm-program sayısının artırılması	1.710.000	0	1.710.000	
<b>Genel Toplam</b>		<b>1.710.000</b>	<b>0</b>	<b>1.710.000</b>	

## 8. Performans Hedefi

PERFORMANS HEDEFİ TABLOSU					
İdare Adı		38.21 - ÇUKUROVA ÜNİVERSİTESİ			
Amaç		EĞİTİM-ÖĞRETİMDE VERİMLİLİK VE KALİTENİN GELİŞTİRİLMESİ			
Hedef		Ulusal ve uluslararası öğrenci hareketliliğinin geliştirilmesi			
Performans Hedefi		Mevlana, Farabi ve Erasmus ile diğer ulusal ve uluslararası hareketlilik programlarından üniversitemize gelen ve giden öğrenci sayısının artırılması			
Performans Göstergeleri		Ölçü Birim	2012	2013	2014
1	Gelecek ve gidecek öğrenci oranları(%)	Oran	0	0	1
Faaliyetler		Kaynaklar			
		Bütçe	Bütçe Dışı	Toplam	
1	Gelen ve giden öğrenci sayısının artırılması	7.593.000	0	7.593.000	
<b>Genel Toplam</b>		<b>7.593.000</b>	<b>0</b>	<b>7.593.000</b>	

## 9. Performans Hedefi

PERFORMANS HEDEFİ TABLOSU					
İdare Adı		38.21 - ÇUKUROVA ÜNİVERSİTESİ			
Amaç		EĞİTİM-ÖĞRETİMDE VERİMLİLİK VE KALİTENİN GELİŞTİRİLMESİ			
Hedef		Uzaktan eğitim programlarının arttırılması ve geliştirilmesi			
Performans Hedefi		Uzaktan Eğitim Araştırma ve Uygulama Merkezi'nin kurulması			
Performans Göstergeleri		Ölçü Birim	2012	2013	2014
1	Merkezin kurulması	Oran	0	0	50
Faaliyetler		Kaynaklar			
		Bütçe	Bütçe Dışı	Toplam	
1	Uzaktan Eğitim Araştırma ve Uygulama Merkezi'nin kurulması	442.000	0	442.000	
<b>Genel Toplam</b>		<b>442.000</b>	<b>0</b>	<b>442.000</b>	

## 10. Performans Hedefi

PERFORMANS HEDEFİ TABLOSU					
İdare Adı		38.21 - ÇUKUROVA ÜNİVERSİTESİ			
Amaç		EĞİTİM-ÖĞRETİMDE VERİMLİLİK VE KALİTENİN GELİŞTİRİLMESİ			
Hedef		Uzaktan eğitim programlarının arttırılması ve geliştirilmesi			
Performans Hedefi		Uzaktan eğitim ve örgün eğitimde kullanılan teknoloji destekli ders sayılarının arttırılması			
Performans Göstergeleri		Ölçü Birim	2012	2013	2014
1	Yeni yöntem, araç ve sistemlerle oluşturulacak ve uyarlanacak ders sayısı	Adet	0	0	100
Faaliyetler		Kaynaklar			
		Bütçe	Bütçe Dışı	Toplam	
1	Yeni yöntem, araç ve sistemlerle oluşturulması ve uyarlanması	126.000	0	126.000	
<b>Genel Toplam</b>		<b>126.000</b>	<b>0</b>	<b>126.000</b>	



## 11. Performans Hedefi

PERFORMANS HEDEFİ TABLOSU					
İdare Adı		38.21 - ÇUKUROVA ÜNİVERSİTESİ			
Amaç		EĞİTİM-ÖĞRETİMDE VERİMLİLİK VE KALİTENİN GELİŞTİRİLMESİ			
Hedef		Uzaktan eğitim programlarının artırılması ve geliştirilmesi			
Performans Hedefi		Uzaktan ve örgün öğretim programlarına hizmet verecek öğrenme yönetim sistemleri ve ders araçlarının geliştirilmesi			
Performans Göstergeleri		Ölçü Birim	2012	2013	2014
1	Öğrenme yönetim sisteminin hizmet vereceği birim sayısı ve yeni geliştirilecek sistem ve araçlar sayısı	Adet	0	0	20
Faaliyetler		Kaynaklar			
		Bütçe	Bütçe Dışı	Toplam	
1	Öğrenme yönetim sisteminin hizmet vereceği birim sayısı ve yeni geliştirilecek sistem ve araçlar sayısının artırılması	63.000	0	63.000	
Genel Toplam		63.000	0	63.000	

## 12. Performans Hedefi

PERFORMANS HEDEFİ TABLOSU					
İdare Adı		38.21 - ÇUKUROVA ÜNİVERSİTESİ			
Amaç		AKADEMİK PERSONELİN SAYISINI ARTTIRMAK VE NİTELİĞİNİ GELİŞTİRMEK			
Hedef		Akademik personel sayısının artırılması ve sürekliliğinin sağlanması			
Performans Hedefi		Birimlerin stratejik amaçlarına yönelik akademik personel ihtiyacının karşılanması			
Performans Göstergeleri		Ölçü Birim	2012	2013	2014
1	Akademik personel sayısında gerçekleşecek artış oranı(%)	Oran	0	0	4
Faaliyetler		Kaynaklar			
		Bütçe	Bütçe Dışı	Toplam	
1	Akademik personel sayısının artırılması	55.217.000	0	55.217.000	
Genel Toplam		55.217.000	0	55.217.000	

## 13. Performans Hedefi

PERFORMANS HEDEFİ TABLOSU					
İdare Adı		38.21 - ÇUKUROVA ÜNİVERSİTESİ			
Amaç		AKADEMİK PERSONELİN SAYISINI ARTTIRMAK VE NİTELİĞİNİ GELİŞTİRMEK			
Hedef		Akademik personel sayısının artırılması ve sürekliliğinin sağlanması			
Performans Hedefi		Akademik personel sayısını artırarak öğretim üyesi başına düşen öğrenci sayısının düşürülmesi			
Performans Göstergeleri		Ölçü Birim	2012	2013	2014
1	Akademik personel başına düşecek öğrenci sayısı	Adet	0	0	40
Faaliyetler		Kaynaklar			
		Bütçe	Bütçe Dışı	Toplam	
1	Akademik personel başına düşecek öğrenci sayısı	36.811.000	0	36.811.000	
Genel Toplam		36.811.000	0	36.811.000	

## 14. Performans Hedefi

PERFORMANS HEDEFİ TABLOSU					
İdare Adı		38.21 - ÇUKUROVA ÜNİVERSİTESİ			
Amaç		AKADEMİK PERSONELİN SAYISINI ARTTIRMAK VE NİTELİĞİNİ GELİŞTİRMEK			
Hedef		Akademik personel niteliğinin artırılması			
Performans Hedefi		Öğretim elemanlarının eğitim ve öğretim becerilerini destekleyici hizmet içi eğitim programları düzenlenmesi			
Performans Göstergeleri		Ölçü Birim	2012	2013	2014
1	Düzenlenecek eğitim sayısı	Adet	0	0	20
Faaliyetler		Kaynaklar			
		Bütçe	Bütçe Dışı	Toplam	
1	Düzenlenecek eğitimler	358.000	0	358.000	
Genel Toplam		358.000	0	358.000	

15. Performans Hedefi

PERFORMANS HEDEFİ TABLOSU					
İdare Adı		38.21 - ÇUKUROVA ÜNİVERSİTESİ			
Amaç		AKADEMİK PERSONELİN SAYISINI ARTTIRMAK VE NİTELİĞİNİ GELİŞTİRMEK			
Hedef		Akademik personel niteliğinin artırılması			
Performans Hedefi		Öğretim üyesi yetiştirme programlarında öğrenim gören sayısının artırılması			
Performans Göstergeleri		Ölçü Birim	2012	2013	2014
1	Yurtdışında görevlendirilecek akademik personel sayısı	Adet	0	0	100
Faaliyetler		Kaynaklar			
		Bütçe	Bütçe Dışı	Toplam	
1	Yurtdışında görevlendirilecek akademik personel sayısının artırılması	716.000	0	716.000	
<b>Genel Toplam</b>		<b>716.000</b>	<b>0</b>	<b>716.000</b>	

16. Performans Hedefi

PERFORMANS HEDEFİ TABLOSU					
İdare Adı		38.21 - ÇUKUROVA ÜNİVERSİTESİ			
Amaç		AKADEMİK PERSONELİN SAYISINI ARTTIRMAK VE NİTELİĞİNİ GELİŞTİRMEK			
Hedef		Akademik personel niteliğinin artırılması			
Performans Hedefi		Bilgi ve görgü gelişimine yönelik kısa süreli yurtiçi ve yurtdışı görevlendirilmelerin artırılması			
Performans Göstergeleri		Ölçü Birim	2012	2013	2014
1	Yurtiçi ve yurtdışına yapılacak görevlendirme sayısı	Adet	0	0	300
Faaliyetler		Kaynaklar			
		Bütçe	Bütçe Dışı	Toplam	
1	Yurtiçi ve yurtdışına yapılacak görevlendirmelerin artırılması	179.000	0	179.000	
<b>Genel Toplam</b>		<b>179.000</b>	<b>0</b>	<b>179.000</b>	

## 17. Performans Hedefi

PERFORMANS HEDEFİ TABLOSU				
İdare Adı	38.21 - ÇUKUROVA ÜNİVERSİTESİ			
Amaç	AKADEMİK PERSONELİN SAYISINI ARTTIRMAK VE NİTELİĞİNİ GELİŞTİRMEK			
Hedef	Akademik personel niteliğinin artırılması			
Performans Hedefi	Yabancı dil eğitim kurslarının sağlanması			
<b>Performans Göstergeleri</b>	<b>Ölçü Birim</b>	<b>2012</b>	<b>2013</b>	<b>2014</b>
1	Açılacak kurs sayısı	Adet	0	0
				10
<b>Faaliyetler</b>	<b>Kaynaklar</b>			
		<b>Bütçe</b>	<b>Bütçe Dışı</b>	<b>Toplam</b>
1	Açılacak kurslar	89.000	0	89.000
	<b>Genel Toplam</b>	<b>89.000</b>	<b>0</b>	<b>89.000</b>

## 18. Performans Hedefi

PERFORMANS HEDEFİ TABLOSU				
İdare Adı	38.21 - ÇUKUROVA ÜNİVERSİTESİ			
Amaç	İDARİ PERSONELİN SAYISINI ARTTIRMAK VE NİTELİĞİNİ GELİŞTİRMEK			
Hedef	İdari personelin memnuniyetinin artırılması			
Performans Hedefi	İdari birimlerin verimliliğini arttıracak yenilikçi yöntemlerin ve sistemlerin geliştirilmesi ve uygulanması			
<b>Performans Göstergeleri</b>	<b>Ölçü Birim</b>	<b>2012</b>	<b>2013</b>	<b>2014</b>
1	Geliştirilecek yöntem sayısı	Adet	0	0
				5
<b>Faaliyetler</b>	<b>Kaynaklar</b>			
		<b>Bütçe</b>	<b>Bütçe Dışı</b>	<b>Toplam</b>
1	Yenilikçi yöntemlerin ve sistemlerin geliştirilmesi ve uygulanması	1.223.000	0	1.223.000
	<b>Genel Toplam</b>	<b>1.223.000</b>	<b>0</b>	<b>1.223.000</b>

## 19. Performans Hedefi

PERFORMANS HEDEFİ TABLOSU					
İdare Adı		38.21 - ÇUKUROVA ÜNİVERSİTESİ			
Amaç		İDARİ PERSONELİN SAYISINI ARTTIRMAK VE NİTELİĞİNİ GELİŞTİRMEK			
Hedef		İdari personelin memnuniyetinin artırılması			
Performans Hedefi		İdari personele becerilerini destekleyici hizmet içi eğitim programlarının düzenlenmesi			
Performans Göstergeleri		Ölçü Birim	2012	2013	2014
1	Düzenlenecek eğitim sayısı	Adet	0	0	3
Faaliyetler		Kaynaklar			
		Bütçe	Bütçe Dışı	Toplam	
1	Hizmet içi eğitim programlarının düzenlenmesi	2.039.000	0	2.039.000	
<b>Genel Toplam</b>		<b>2.039.000</b>	<b>0</b>	<b>2.039.000</b>	

## 20. Performans Hedefi

PERFORMANS HEDEFİ TABLOSU					
İdare Adı		38.21 - ÇUKUROVA ÜNİVERSİTESİ			
Amaç		İDARİ PERSONELİN SAYISINI ARTTIRMAK VE NİTELİĞİNİ GELİŞTİRMEK			
Hedef		İdari personelin memnuniyetinin artırılması			
Performans Hedefi		İdari personel kadro doluluk oranının artırılması			
Performans Göstergeleri		Ölçü Birim	2012	2013	2014
1	İdari personel ve alanında uzman idari personel sayısında gerçekleşecek artış oranı(%)	Oran	0	0	2
Faaliyetler		Kaynaklar			
		Bütçe	Bütçe Dışı	Toplam	
1	İdari personel ve alanında uzman idari personel sayısının artırılması	28.552.000	0	28.552.000	
<b>Genel Toplam</b>		<b>28.552.000</b>	<b>0</b>	<b>28.552.000</b>	

## 21. Performans Hedefi

PERFORMANS HEDEFİ TABLOSU					
İdare Adı		38.21 - ÇUKUROVA ÜNİVERSİTESİ			
Amaç		İDARİ PERSONELİN SAYISINI ARTTIRMAK VE NİTELİĞİNİ GELİŞTİRMEK			
Hedef		İdari personelin memnuniyetinin artırılması			
Performans Hedefi		Kurumsal memnuniyet ve aidiyet duygusunu geliştirici sosyal, kültürel ve sanatsal faaliyetlerin artırılması			
Performans Göstergeleri		Ölçü Birim	2012	2013	2014
1	Yapılacak sosyal ve kültürel faaliyetler sayısı	Adet	0	0	5
Faaliyetler		Kaynaklar			
		Bütçe	Bütçe Dışı	Toplam	
1	Yapılacak sosyal ve kültürel faaliyetlerin artırılması	815.000	0	815.000	
<b>Genel Toplam</b>		<b>815.000</b>	<b>0</b>	<b>815.000</b>	

## 22. Performans Hedefi

PERFORMANS HEDEFİ TABLOSU					
İdare Adı		38.21 - ÇUKUROVA ÜNİVERSİTESİ			
Amaç		KURUM KÜLTÜRÜNÜN ZENGİNLEŞTİRİLMESİ VE KAMPUS YAŞAMININ GELİŞTİRİLMESİ			
Hedef		Çalışanların kurum kültürü ve motivasyonunun artırılması			
Performans Hedefi		Çalışanlara yönelik sosyal, kültürel ve sanatsal faaliyet sayısının artırılması			
Performans Göstergeleri		Ölçü Birim	2012	2013	2014
1	Çalışanlara yönelik yapılacak sosyal faaliyet sayısı	Adet	0	0	6
Faaliyetler		Kaynaklar			
		Bütçe	Bütçe Dışı	Toplam	
1	Çalışanlara yönelik yapılacak sosyal faaliyetler	344.000	0	344.000	
<b>Genel Toplam</b>		<b>344.000</b>	<b>0</b>	<b>344.000</b>	

## 23. Performans Hedefi

PERFORMANS HEDEFİ TABLOSU					
İdare Adı		38.21 - ÇUKUROVA ÜNİVERSİTESİ			
Amaç		KURUM KÜLTÜRÜNÜN ZENGİNLEŞTİRİLMESİ VE KAMPUS YAŞAMININ GELİŞTİRİLMESİ			
Hedef		Çalışanların kurum kültürü ve motivasyonun artırılması			
Performans Hedefi		Spor amaçlı tesis alanlarının artırılması			
Performans Göstergeleri		Ölçü Birim	2012	2013	2014
1	Arttırılacak alanın mevcut alana oranı	Oran	0	0	4
Faaliyetler		Kaynaklar			
		Bütçe	Bütçe Dışı	Toplam	
1	Spor amaçlı tesis alanlarının artırılması	688.000	0	688.000	
<b>Genel Toplam</b>		<b>688.000</b>	<b>0</b>	<b>688.000</b>	

## 24. Performans Hedefi

PERFORMANS HEDEFİ TABLOSU					
İdare Adı		38.21 - ÇUKUROVA ÜNİVERSİTESİ			
Amaç		KURUM KÜLTÜRÜNÜN ZENGİNLEŞTİRİLMESİ VE KAMPUS YAŞAMININ GELİŞTİRİLMESİ			
Hedef		Çalışanların kurum kültürü ve motivasyonun artırılması			
Performans Hedefi		Sosyal, kültürel ve sanatsal amaçlı tesis alanlarının artırılması			
Performans Göstergeleri		Ölçü Birim	2012	2013	2014
1	Çalışanların memnuniyet yüzdesi(%)	Oran	0	0	25
Faaliyetler		Kaynaklar			
		Bütçe	Bütçe Dışı	Toplam	
1	Çalışanların memnuniyeti	860.000	0	860.000	
<b>Genel Toplam</b>		<b>860.000</b>	<b>0</b>	<b>860.000</b>	

## 25. Performans Hedefi

PERFORMANS HEDEFİ TABLOSU					
İdare Adı		38.21 - ÇUKUROVA ÜNİVERSİTESİ			
Amaç		KURUM KÜLTÜRÜNÜN ZENGİNLEŞTİRİLMESİ VE KAMPUS YAŞAMININ GELİŞTİRİLMESİ			
Hedef		Çalışanların kurum kültürü ve motivasyonun artırılması			
Performans Hedefi		Spor, sosyal, kültürel ve sanatsal amaçlı tesislerin fiziki durumu ve donanımının iyileştirilmesi			
Performans Göstergeleri		Ölçü Birim	2012	2013	2014
1	İyileştirme oranı(%)	Oran	0	0	20
Faaliyetler		Kaynaklar			
		Bütçe	Bütçe Dışı	Toplam	
1	Spor, sosyal, kültürel ve sanatsal amaçlı tesislerin iyileştirme	1.204.000	0	1.204.000	
<b>Genel Toplam</b>		<b>1.204.000</b>	<b>0</b>	<b>1.204.000</b>	

## 26. Performans Hedefi

PERFORMANS HEDEFİ TABLOSU					
İdare Adı		38.21 - ÇUKUROVA ÜNİVERSİTESİ			
Amaç		KURUM KÜLTÜRÜNÜN ZENGİNLEŞTİRİLMESİ VE KAMPUS YAŞAMININ GELİŞTİRİLMESİ			
Hedef		Çalışanların kurum kültürü ve motivasyonun artırılması			
Performans Hedefi		Kampüs ulaşım ve çevre düzenlemelerin yapılması, engelsiz ulaşım olanaklarının iyileştirilmesi			
Performans Göstergeleri		Ölçü Birim	2012	2013	2014
1	Engelsiz erişim sağlanan düzenleme oranı (%)	Oran	0	0	20
Faaliyetler		Kaynaklar			
		Bütçe	Bütçe Dışı	Toplam	
1	Engelsiz erişim sağlanan düzenlemesi	344.000	0	344.000	
<b>Genel Toplam</b>		<b>344.000</b>	<b>0</b>	<b>344.000</b>	



## 27. Performans Hedefi

PERFORMANS HEDEFİ TABLOSU					
İdare Adı		38.21 - ÇUKUROVA ÜNİVERSİTESİ			
Amaç		FİZİKSEL ALTYAPIYI GÜÇLENDİRMEK			
Hedef		Eğitim-Öğretim Araştırma Altyapısının Güçlendirilmesi			
Performans Hedefi		Üniversitenin ihtiyaç duyduğu eğitim-öğretim altyapı ve yenileme çalışmalarının yapılması			
Performans Göstergeleri		Ölçü Birim	2012	2013	2014
1	Alt yapı çalışmalarına ayrılacak bütçe oranı(%)	Oran	0	0	10
Faaliyetler		Kaynaklar			
		Bütçe	Bütçe Dışı	Toplam	
1	Alt yapı çalışmalarının yapılması	2.408.000	0	2.408.000	
<b>Genel Toplam</b>		<b>2.408.000</b>	<b>0</b>	<b>2.408.000</b>	

## 28. Performans Hedefi

PERFORMANS HEDEFİ TABLOSU					
İdare Adı		38.21 - ÇUKUROVA ÜNİVERSİTESİ			
Amaç		FİZİKSEL ALTYAPIYI GÜÇLENDİRMEK			
Hedef		Eğitim-Öğretim Araştırma Altyapısının Güçlendirilmesi			
Performans Hedefi		Öğrenci ve öğretim üyesi sosyal hizmet binalarının artırılması için kaynak arama çalışmalarının yapılması			
Performans Göstergeleri		Ölçü Birim	2012	2013	2014
1	Yeni kurulacak yahut kullanıma açılacak sosyal tesis sayısı	Adet	0	0	3
Faaliyetler		Kaynaklar			
		Bütçe	Bütçe Dışı	Toplam	
1	Yeni kurulacak yahut kullanıma açılacak sosyal tesislere kaynak bulunması	2.408.000	0	2.408.000	
<b>Genel Toplam</b>		<b>2.408.000</b>	<b>0</b>	<b>2.408.000</b>	

## 29. Performans Hedefi

PERFORMANS HEDEFİ TABLOSU					
İdare Adı		38.21 - ÇUKUROVA ÜNİVERSİTESİ			
Amaç		FİZİKSEL ALTYAPIYI GÜÇLENDİRMEK			
Hedef		Eğitim-Öğretim Araştırma Altyapısının Güçlendirilmesi			
Performans Hedefi		Araştırma ve geliştirme altyapısının güçlendirilmesi			
Performans Göstergeleri		Ölçü Birim	2012	2013	2014
1	Açılacak/yenilecek birim laboratuvarı, uygulama alanı, araç-gereç ihtiyacına yapılacak harcamaların toplam harcamaya oranı(%)	Oran	0	0	4
Faaliyetler		Kaynaklar			
		Bütçe	Bütçe Dışı	Toplam	
1	Açılacak/yenilecek birim laboratuvarı, uygulama alanı, araç-gereç ihtiyacının temin edilmesi	1.204.000	0	1.204.000	
<b>Genel Toplam</b>		<b>1.204.000</b>	<b>0</b>	<b>1.204.000</b>	

## 30. Performans Hedefi

PERFORMANS HEDEFİ TABLOSU					
İdare Adı		38.21 - ÇUKUROVA ÜNİVERSİTESİ			
Amaç		FİZİKSEL ALTYAPIYI GÜÇLENDİRMEK			
Hedef		Eğitim-Öğretim Araştırma Altyapısının Güçlendirilmesi			
Performans Hedefi		Merkezi Laboratuvarın kurulması			
Performans Göstergeleri		Ölçü Birim	2012	2013	2014
1	Merkezi laboratuvarın kurulması	Oran	0	0	40
Faaliyetler		Kaynaklar			
		Bütçe	Bütçe Dışı	Toplam	
1	Merkezi laboratuvarın kurulması	4.816.000	0	4.816.000	
<b>Genel Toplam</b>		<b>4.816.000</b>	<b>0</b>	<b>4.816.000</b>	

## 31. Performans Hedefi

PERFORMANS HEDEFİ TABLOSU					
İdare Adı		38.21 - ÇUKUROVA ÜNİVERSİTESİ			
Amaç		FİZİKSEL ALTYAPIYI GÜÇLENDİRMEK			
Hedef		Eğitim-Öğretim Araştırma Altyapısının Güçlendirilmesi			
Performans Hedefi		Sosyal ve kültürel hizmet merkezlerinin kurulması			
Performans Göstergeleri		Ölçü Birim	2012	2013	2014
1	Kurulan hizmet yerleri	Adet	0	0	4
Faaliyetler		Kaynaklar			
		Bütçe	Bütçe Dışı	Toplam	
1	Sosyal ve kültürel hizmet merkezlerinin kurulması	1.204.000	0	1.204.000	
Genel Toplam		1.204.000	0	1.204.000	

## 32. Performans Hedefi

PERFORMANS HEDEFİ TABLOSU					
İdare Adı		38.21 - ÇUKUROVA ÜNİVERSİTESİ			
Amaç		FİZİKSEL ALTYAPIYI GÜÇLENDİRMEK			
Hedef		Akademik ve İdari birimlerde hizmet ve çalışma ortamları ve koşullarının iyileştirilmesi			
Performans Hedefi		Akademik birimlerde eğitim-öğretim alanı dışındaki araç-gereç ve ihtiyaçların karşılanması			
Performans Göstergeleri		Ölçü Birim	2012	2013	2014
1	İhtiyaçların giderilme oranı(%)	Oran	0	0	20
Faaliyetler		Kaynaklar			
		Bütçe	Bütçe Dışı	Toplam	
1	Akademik birimlerin araç-gereç ve ihtiyaçların karşılanması	1.071.000	0	1.071.000	
Genel Toplam		1.071.000	0	1.071.000	

**33. Performans Hedefi**

PERFORMANS HEDEFİ TABLOSU					
İdare Adı		38.21 - ÇUKUROVA ÜNİVERSİTESİ			
Amaç		FİZİKSEL ALTYAPIYI GÜÇLENDİRMEK			
Hedef		Akademik ve İdari birimlerde hizmet ve çalışma ortamları ve koşullarının iyileştirilmesi			
Performans Hedefi		İdari birimlerin alt yapı iyileştirme ihtiyaçlarının karşılanması			
Performans Göstergeleri		Ölçü Birim	2012	2013	2014
1	İhtiyaçların giderilme oranı(%)	Oran	0	0	20
Faaliyetler		Kaynaklar			
		Bütçe	Bütçe Dışı	Toplam	
1	İdari birimlerin alt yapı iyileştirme ihtiyaçlarının karşılanması	1.714.000	0	1.714.000	
<b>Genel Toplam</b>		<b>1.714.000</b>	<b>0</b>	<b>1.714.000</b>	

**34. Performans Hedefi**

PERFORMANS HEDEFİ TABLOSU					
İdare Adı		38.21 - ÇUKUROVA ÜNİVERSİTESİ			
Amaç		FİZİKSEL ALTYAPIYI GÜÇLENDİRMEK			
Hedef		Akademik ve İdari birimlerde hizmet ve çalışma ortamları ve koşullarının iyileştirilmesi			
Performans Hedefi		İdari bürolarda çalışma koşullarının iyileştirilmesi			
Performans Göstergeleri		Ölçü Birim	2012	2013	2014
1	Fiziki durumu iyileştirilecek büro sayısı	Adet	0	0	15
Faaliyetler		Kaynaklar			
		Bütçe	Bütçe Dışı	Toplam	
1	İdari bürolarda çalışma koşullarının iyileştirilmesi	643.000	0	643.000	
<b>Genel Toplam</b>		<b>643.000</b>	<b>0</b>	<b>643.000</b>	

## 35. Performans Hedefi

PERFORMANS HEDEFİ TABLOSU					
İdare Adı		38.21 - ÇUKUROVA ÜNİVERSİTESİ			
Amaç		BİLGİ TEKNOLOJİLERİ VE SİSTEMLERİ ALTYAPISINI GÜÇLENDİRMEK			
Hedef		Bilgi teknolojileri ve sistemleri altyapısını güçlendirmek			
Performans Hedefi		Donanım ve ağ altyapısının geliştirilmesi ve güçlendirilmesi			
Performans Göstergeleri		Ölçü Birim	2012	2013	2014
1	Yenilenecek donanım ve ağ sistemlerinin toplam sisteme oranı(%)	Oran	0	0	20
Faaliyetler		Kaynaklar			
		Bütçe	Bütçe Dışı	Toplam	
1	Donanım ve ağ sistemlerinin yenilenmesi	1.296.000	0	1.296.000	
<b>Genel Toplam</b>		<b>1.296.000</b>	<b>0</b>	<b>1.296.000</b>	

## 36. Performans Hedefi

PERFORMANS HEDEFİ TABLOSU					
İdare Adı		38.21 - ÇUKUROVA ÜNİVERSİTESİ			
Amaç		BİLGİ TEKNOLOJİLERİ VE SİSTEMLERİ ALTYAPISINI GÜÇLENDİRMEK			
Hedef		Bilgi teknolojileri ve sistemleri altyapısını güçlendirmek			
Performans Hedefi		Üniversitedeki iş ve işlemlerin elektronik olarak yürütülmesini sağlayacak bilgi sistemlerinin geliştirilmesi ve hizmete alınması			
Performans Göstergeleri		Ölçü Birim	2012	2013	2014
1	Geliştirilecek yeni sistem sayısı, elektronik olarak yapılacak iş ve işlem sayısının toplam işlem sayısına oranı(%)	Oran	0	0	10
Faaliyetler		Kaynaklar			
		Bütçe	Bütçe Dışı	Toplam	
1	Bilgi sistemlerinin geliştirilmesi ve hizmete alınması	518.000	0	518.000	
<b>Genel Toplam</b>		<b>518.000</b>	<b>0</b>	<b>518.000</b>	

## 37. Performans Hedefi

PERFORMANS HEDEFİ TABLOSU					
İdare Adı		38.21 - ÇUKUROVA ÜNİVERSİTESİ			
Amaç		BİLGİ TEKNOLOJİLERİ VE SİSTEMLERİ ALTYAPISINI GÜÇLENDİRMEK			
Hedef		Bilgi teknolojileri ve sistemleri altyapısını güçlendirmek			
Performans Hedefi		Elektronik arşivleme ve takip sisteminin kurulması ve hizmete alınması ile elektronik imza uygulamasının başlatılması			
Performans Göstergeleri		Ölçü Birim	2012	2013	2014
1	Elektronik Arşivleme Sisteminin kurulması, sistemle yürütülen iş/işlem oranı(%)	Oran	0	0	20
Faaliyetler		Kaynaklar			
		Bütçe	Bütçe Dışı	Toplam	
1	Elektronik Arşivleme Sisteminin kurulması	129.000	0	129.000	
Genel Toplam		129.000	0	129.000	

## 38. Performans Hedefi

PERFORMANS HEDEFİ TABLOSU					
İdare Adı		38.21 - ÇUKUROVA ÜNİVERSİTESİ			
Amaç		ÖĞRENCİ YETKİNLİKLERİNİN GELİŞTİRİLMESİ			
Hedef		Üniversite eğitim-öğretim programlarının tercih edilebilirlik düzeyinin yükseltilmesi			
Performans Hedefi		Yüksek puanlı öğrencilerin Üniversitemizi tercihinin özendirilmesi			
Performans Göstergeleri		Ölçü Birim	2012	2013	2014
1	Program taban puanlarındaki artış/oranı(%)	Oran	0	0	1
Faaliyetler		Kaynaklar			
		Bütçe	Bütçe Dışı	Toplam	
1	Tercihlerin özendirilmesi	2.012.000	0	2.012.000	
Genel Toplam		2.012.000	0	2.012.000	

## 39. Performans Hedefi

PERFORMANS HEDEFİ TABLOSU					
İdare Adı		38.21 - ÇUKUROVA ÜNİVERSİTESİ			
Amaç		ÖĞRENCİ YETKİNLİKLERİNİN GELİŞTİRİLMESİ			
Hedef		Öğrencilerimizin Türkiye Yükseköğretim Yeterlilikler Çerçevesi'nde (TYYÇ) tanımlanan yetkinlikleri kazanmasını sağlayan faaliyetlerin yapılması			
Performans Hedefi		TYYÇ'nin eğitim öğretim programlarında uygulanmasını sağlayıcı proje ve programların geliştirilmesi			
Performans Göstergeleri		Ölçü Birim	2012	2013	2014
1	Geliştirilecek ve uygulanacak proje ve program sayısı	Adet	0	0	2
Faaliyetler		Kaynaklar			
		Bütçe	Bütçe Dışı	Toplam	
1	Geliştirilecek ve uygulanacak proje ve program sayısının arttırılması	3.141.000	0	3.141.000	
Genel Toplam		3.141.000	0	3.141.000	

## 40. Performans Hedefi

PERFORMANS HEDEFİ TABLOSU					
İdare Adı		38.21 - ÇUKUROVA ÜNİVERSİTESİ			
Amaç		ÖĞRENCİ YETKİNLİKLERİNİN GELİŞTİRİLMESİ			
Hedef		Öğrenci etkinliklerinin çeşitlendirilmesi ve arttırılması			
Performans Hedefi		Bilimsel, sosyal, kültürel, sanatsal ve sportif amaçlı öğrenci etkinliklerinin çeşitlendirilmesi ve arttırılması			
Performans Göstergeleri		Ölçü Birim	2012	2013	2014
1	Düzenlenecek etkinlik sayısı	Adet	0	0	100
Faaliyetler		Kaynaklar			
		Bütçe	Bütçe Dışı	Toplam	
1	Düzenlenecek etkinliklerin arttırılması	1.571.000	0	1.571.000	
Genel Toplam		1.571.000	0	1.571.000	

**41. Performans Hedefi**

PERFORMANS HEDEFİ TABLOSU					
İdare Adı		38.21 - ÇUKUROVA ÜNİVERSİTESİ			
Amaç		BİLİMSEL YAYIN, SANATSAL ETKİNLİK VE PROJELERİN NİCELİĞİNİN VE NİTELİĞİNİN ARTTIRILMASI			
Hedef		Uluslararası, ulusal, bölgesel ve yerel proje sayılarının artırılması			
Performans Hedefi		Üniversite Bilimsel Araştırma Projeleri Birimi destek ve iş süreçlerinin yeniden yapılandırılması ve güçlendirilmesi			
Performans Göstergeleri		Ölçü Birim	2012	2013	2014
1	Yenilenecek süreç sayısı	Adet	0	0	2
2	Verilecek destek miktarında artış oranı (%)	Oran	0	0	2
Faaliyetler		Kaynaklar			
		Bütçe	Bütçe Dışı	Toplam	
1	Yenilenecek süreç sayısı; verilecek destek miktarının arttırılması	523.000	0	523.000	
<b>Genel Toplam</b>		<b>523.000</b>	<b>0</b>	<b>523.000</b>	

**42. Performans Hedefi**

PERFORMANS HEDEFİ TABLOSU					
İdare Adı		38.21 - ÇUKUROVA ÜNİVERSİTESİ			
Amaç		BİLİMSEL YAYIN, SANATSAL ETKİNLİK VE PROJELERİN NİCELİĞİNİN VE NİTELİĞİNİN ARTTIRILMASI			
Hedef		Uluslararası, ulusal, bölgesel ve yerel proje sayılarının artırılması			
Performans Hedefi		Yeni ve gelişmekte olan alanlarda faaliyet gösteren araştırma ve uygulama merkezlerinin kurulması ve desteklenmesi			
Performans Göstergeleri		Ölçü Birim	2012	2013	2014
1	Açılacak yeni merkez sayısı	Adet	0	0	1
Faaliyetler		Kaynaklar			
		Bütçe	Bütçe Dışı	Toplam	
1	Yeni merkezlerin kurulması	348.000	0	348.000	
<b>Genel Toplam</b>		<b>348.000</b>	<b>0</b>	<b>348.000</b>	



## 43. Performans Hedefi

PERFORMANS HEDEFİ TABLOSU					
İdare Adı		38.21 – ÇUKUROVA ÜNİVERSİTESİ			
Amaç		BİLİMSEL YAYIN, SANATSAL ETKİNLİK VE PROJELERİN NİCELİĞİNİN VE NİTELİĞİNİN ARTTIRILMASI			
Hedef		Uluslararası, ulusal, bölgesel ve yerel proje sayılarının artırılması			
Performans Hedefi		Uluslararası, ulusal ve kurum içi proje işbirliklerinin geliştirilmesine yönelik faaliyetlerin artırılması			
Performans Göstergeleri		Ölçü Birim	2012	2013	2014
1	Proje sayısı	Adet	0	0	50
Faaliyetler		Kaynaklar			
		Bütçe	Bütçe Dışı	Toplam	
1	Proje faaliyetlerinin artırılması	2.441.000	0	2.441.000	
<b>Genel Toplam</b>		<b>2.441.000</b>	<b>0</b>	<b>2.441.000</b>	

## 44. Performans Hedefi

PERFORMANS HEDEFİ TABLOSU					
İdare Adı		38.21 – ÇUKUROVA ÜNİVERSİTESİ			
Amaç		BİLİMSEL YAYIN, SANATSAL ETKİNLİK VE PROJELERİN NİCELİĞİNİN VE NİTELİĞİNİN ARTTIRILMASI			
Hedef		Uluslararası, ulusal, bölgesel ve yerel proje sayılarının artırılması			
Performans Hedefi		Dış paydaşlarla ilişkilerin güçlendirilmesi ve yeni fon kaynaklarının yaratılması			
Performans Göstergeleri		Ölçü Birim	2012	2013	2014
1	Sağlanacak fon miktarındaki artış oranı(%)	Oran	0	0	3
Faaliyetler		Kaynaklar			
		Bütçe	Bütçe Dışı	Toplam	
1	Fon kaynaklarının yaratılması	174.000	0	174.000	
<b>Genel Toplam</b>		<b>174.000</b>	<b>0</b>	<b>174.000</b>	

45. Performans Hedefi

PERFORMANS HEDEFİ TABLOSU					
İdare Adı		38.21 – ÇUKUROVA ÜNİVERSİTESİ			
Amaç		BİLİMSEL YAYIN, SANATSAL ETKİNLİK VE PROJELERİN NİCELİĞİNİN VE NİTELİĞİNİN ARTTIRILMASI			
Hedef		Bilimsel yayın, patent ve tasarım sayısının artırılması			
Performans Hedefi		Üniversite dergilerinin otomasyonu ve sürekliliğinin sağlanması			
Performans Göstergeleri		Ölçü Birim	2012	2013	2014
1	Otomasyon sağlanacak dergi sayısı	Adet	0	0	2
Faaliyetler		Kaynaklar			
		Bütçe	Bütçe Dışı	Toplam	
1	Dergilerin otomasyonu ve sürekliliğinin sağlanması	22.000	0	22.000	
<b>Genel Toplam</b>		<b>22.000</b>	<b>0</b>	<b>22.000</b>	

46. Performans Hedefi

PERFORMANS HEDEFİ TABLOSU					
İdare Adı		38.21 – ÇUKUROVA ÜNİVERSİTESİ			
Amaç		BİLİMSEL YAYIN, SANATSAL ETKİNLİK VE PROJELERİN NİCELİĞİNİN VE NİTELİĞİNİN ARTTIRILMASI			
Hedef		Bilimsel yayın, patent ve tasarım sayısının artırılması			
Performans Hedefi		Akademisyenlerin bilimsel etkinliklere katılımının özendirilmesi			
Performans Göstergeleri		Ölçü Birim	2012	2013	2014
1	Akademisyenlerin katılacağı bilimsel etkinlik sayısı	Adet	0	0	400
Faaliyetler		Kaynaklar			
		Bütçe	Bütçe Dışı	Toplam	
1	Akademisyenlerin katılacağı bilimsel etkinlik sayısının arttırılması	112.000	0	112.000	
<b>Genel Toplam</b>		<b>112.000</b>	<b>0</b>	<b>112.000</b>	

## 47. Performans Hedefi

PERFORMANS HEDEFİ TABLOSU					
İdare Adı		38.21 – ÇUKUROVA ÜNİVERSİTESİ			
Amaç		BİLİMSEL YAYIN, SANATSAL ETKİNLİK VE PROJELERİN NİCELİĞİNİN VE NİTELİĞİNİN ARTTIRILMASI			
Hedef		Bilimsel yayın, patent ve tasarım sayısının artırılması			
Performans Hedefi		Ulusal ve uluslararası düzeyde kongre, sempozyum, çalıştay ve benzeri bilimsel, sanatsal etkinliklerin sayısının arttırılması			
Performans Göstergeleri		Ölçü Birim	2012	2013	2014
1	Düzenlenecek bilimsel etkinlik sayısı	Adet	0	0	20
Faaliyetler		Kaynaklar			
		Bütçe	Bütçe Dışı	Toplam	
1	Düzenlenecek bilimsel etkinlik sayısının arttırılması	89.000	0	89.000	
<b>Genel Toplam</b>		<b>89.000</b>	<b>0</b>	<b>89.000</b>	

## 48. Performans Hedefi

PERFORMANS HEDEFİ TABLOSU					
İdare Adı		38.21 – ÇUKUROVA ÜNİVERSİTESİ			
Amaç		TOPLUMLA ETKİLEŞİM, İLETİŞİM VE HİZMETİN İYİLEŞTİRİLMESİ			
Hedef		Sağlık hizmetlerinin iyileştirilmesi ve geliştirilmesi			
Performans Hedefi		Üniversitemiz tarafından sunulan sağlık hizmetlerinin geliştirilmesi ve hizmet alt yapı ihtiyaçların giderilmesi			
Performans Göstergeleri		Ölçü Birim	2012	2013	2014
1	Hizmet alacak sayısında ki artış oranı(%)	Oran	0	0	4
Faaliyetler		Kaynaklar			
		Bütçe	Bütçe Dışı	Toplam	
1	Sağlık hizmetlerinin geliştirilmesi ve hizmet alt yapı ihtiyaçların giderilmesi	40.495.000	8.150.000	48.645.000	
<b>Genel Toplam</b>		<b>40.495.000</b>	<b>8.150.000</b>	<b>48.645.000</b>	

## 49. Performans Hedefi

PERFORMANS HEDEFİ TABLOSU					
İdare Adı		38.21 – ÇUKUROVA ÜNİVERSİTESİ			
Amaç		TOPLUMLA ETKİLEŞİM, İLETİŞİM VE HİZMETİN İYİLEŞTİRİLMESİ			
Hedef		Topluma yönelik eğitim hizmetlerinin geliştirilmesi			
Performans Hedefi		Toplumsal eğitim, bilgilendirme ve kültürel etkileşim etkinliklerinin sayısının artırılması			
Performans Göstergeleri		Ölçü Birim	2012	2013	2014
1	Düzenlenecek etkinlik sayısı	Adet	0	0	80
Faaliyetler		Kaynaklar			
		Bütçe	Bütçe Dışı	Toplam	
1	Düzenlenecek etkinliklerin artırılması	687.000	0	687.000	
<b>Genel Toplam</b>		<b>687.000</b>	<b>0</b>	<b>687.000</b>	

## 50. Performans Hedefi

PERFORMANS HEDEFİ TABLOSU					
İdare Adı		38.21 – ÇUKUROVA ÜNİVERSİTESİ			
Amaç		TOPLUMLA ETKİLEŞİM, İLETİŞİM VE HİZMETİN İYİLEŞTİRİLMESİ			
Hedef		Topluma yönelik eğitim hizmetlerinin geliştirilmesi			
Performans Hedefi		Sürekli Eğitim Merkezi tarafından yürütülen mesleki eğitim ve sertifika programlarının artırılması			
Performans Göstergeleri		Ölçü Birim	2012	2013	2014
1	Düzenlenecek eğitim ve katılımcı sayısı	Adet	0	0	40
Faaliyetler		Kaynaklar			
		Bütçe	Bütçe Dışı	Toplam	
1	Mesleki eğitim ve sertifika programlarının artırılması	272.000	0	272.000	
<b>Genel Toplam</b>		<b>272.000</b>	<b>0</b>	<b>272.000</b>	

## 51. Performans Hedefi

PERFORMANS HEDEFİ TABLOSU					
İdare Adı		38.21 – ÇUKUROVA ÜNİVERSİTESİ			
Amaç		TOPLUMLA ETKİLEŞİM, İLETİŞİM VE HİZMETİN İYİLEŞTİRİLMESİ			
Hedef		Kültür, sanat ve sosyal sorumluluk projelerinin artırılması			
Performans Hedefi		Bölgesel, ulusal ve uluslararası kamu ve sivil toplum kuruluşları ile işbirliği çerçevesinde yürütülen kültürel ve sosyal projelerin artırılması			
Performans Göstergeleri		Ölçü Birim	2012	2013	2014
1	Teklif edilecek ve gerçekleştirilecek proje sayısı	Adet			20
Faaliyetler		Kaynaklar			
		Bütçe	Bütçe Dışı	Toplam	
1	Teklif edilecek ve gerçekleştirilecek projelerin artırılması	360.000	0	360.000	
<b>Genel Toplam</b>		<b>360.000</b>	<b>0</b>	<b>360.000</b>	

## 52. Performans Hedefi

PERFORMANS HEDEFİ TABLOSU					
İdare Adı		38.21 – ÇUKUROVA ÜNİVERSİTESİ			
Amaç		TOPLUMLA ETKİLEŞİM, İLETİŞİM VE HİZMETİN İYİLEŞTİRİLMESİ			
Hedef		Kültür, sanat ve sosyal sorumluluk projelerinin artırılması			
Performans Hedefi		Kente ve bölgeye yönelik kültür ve sanat etkinliklerinin artırılması			
Performans Göstergeleri		Ölçü Birim	2012	2013	2014
1	Düzenlenecek etkinlik sayısı	Adet	0	0	80
Faaliyetler		Kaynaklar			
		Bütçe	Bütçe Dışı	Toplam	
1	Düzenlenecek etkinliklerin artırılması	840.000	0	840.000	
<b>Genel Toplam</b>		<b>840.000</b>	<b>0</b>	<b>840.000</b>	

53. Performans Hedefi

PERFORMANS HEDEFİ TABLOSU					
İdare Adı		38.21 – ÇUKUROVA ÜNİVERSİTESİ			
Amaç		STRATEJİK PLANIN KURUMSALLAŞTIRILMASI			
Hedef		Stratejik Planının kurumsal olarak benimsenmesi ve yaygınlaştırılmasının sağlanması			
Performans Hedefi		Fakülte, Enstitü, Yüksekokul, Devlet Konservatuvarı ile Araştırma ve Uygulama Merkezlerinin Stratejik Planlarının tümleştirilmesi ve özetlenmesi			
Performans Göstergeleri		Ölçü Birim	2012	2013	2014
1	Stratejik Plan sayısı	Adet	0	0	30
Faaliyetler		Kaynaklar			
		Bütçe	Bütçe Dışı	Toplam	
1	Stratejik Planların tümleştirilmesi ve özetlenmesi	86.000	0	86.000	
<b>Genel Toplam</b>		<b>86.000</b>	<b>0</b>	<b>86.000</b>	

54. Performans Hedefi

PERFORMANS HEDEFİ TABLOSU					
İdare Adı		38.21 – ÇUKUROVA ÜNİVERSİTESİ			
Amaç		STRATEJİK PLANIN KURUMSALLAŞTIRILMASI			
Hedef		Stratejik Planının kurumsal olarak benimsenmesi ve yaygınlaştırılmasının sağlanması			
Performans Hedefi		Stratejik Plan performans göstergesi verilerinin toplanması ve analizinin otomasyonu			
Performans Göstergeleri		Ölçü Birim	2012	2013	2014
1	Sistem geliştirilmesi ve otomasyonla toplanacak verilerin tüm verilere oranı(%)	Oran	0	0	20
Faaliyetler		Kaynaklar			
		Bütçe	Bütçe Dışı	Toplam	
1	Sistem geliştirilmesi ve otomasyonla verilerin toplanmasının sağlanması	108.000	0	108.000	
<b>Genel Toplam</b>		<b>108.000</b>	<b>0</b>	<b>108.000</b>	

55. Performans Hedefi

PERFORMANS HEDEFİ TABLOSU					
İdare Adı		38.21 – ÇUKUROVA ÜNİVERSİTESİ			
Amaç		STRATEJİK PLANIN KURUMSALLAŞTIRILMASI			
Hedef		Stratejik Planın izlenmesi ve değerlendirilmesi			
Performans Hedefi		Stratejik Plan sonuçlarının yıllık değerlendirilmesi			
Performans Göstergeleri		Ölçü Birim	2012	2013	2014
1	Yıllık toplantı sayısı	Adet	0	0	2
2	İncelenecek ve düzeltilecek faaliyet sayısı	Adet	0	0	53
Faaliyetler		Kaynaklar			
		Bütçe	Bütçe Dışı	Toplam	
1	Yıllık toplantıların yapılması ve faaliyetlerin değerlendirilmesi	0	0	0	
<b>Genel Toplam</b>		<b>0</b>	<b>0</b>	<b>0</b>	

b- Faaliyet Maliyetleri Tablosu

2014-16 Dönemi Bütçesinin Üniversitemizin 55 Performans Hedefine göre faaliyet maliyetleri tablosu dağılımları aşağıda gösterilmiştir.

1. Performans Hedefi Maliyet Tablosu

İdare Adı		38.21 - ÇUKUROVA ÜNİVERSİTESİ	
Performans Hedefi		Önlisans, lisans ve lisansüstü programları ve ders içeriklerinin bilimsel gelişmelere göre güncellenerek ders tanımlarının 2014 yılı sonuna kadar AB ve uluslararası standartlara uygun hale getirilmesi	
Faaliyet Adı		AKTS 'ye uygun ders tanımlarının yapılması	
Sorumlu Harcama Birimi veya Birimleri		Akademik Birimler, Öğrenci İşleri ve ADEK	
Ekonomik Kod		Ödenek	
		2014	
01	Personel Giderleri	2.658.000	
02	SGK Devlet Primi Giderleri	545.000	
03	Mal ve Hizmet Alım Giderleri	0	
04	Faiz Giderleri	0	
05	Cari Transferler	0	
06	Sermaye Giderleri	0	
07	Sermaye Transferleri	0	
08	Borç Verme	0	
<b>Toplam Bütçe Kaynak İhtiyacı</b>		<b>3.203.000</b>	
Bütçe Dışı Kaynak		Döner Sermaye	0
		Diğer Yurt İçi	0
		Yurt Dışı	0
<b>Toplam Bütçe Dışı Kaynak İhtiyacı</b>		<b>0</b>	
<b>Toplam Kaynak İhtiyacı</b>		<b>3.203.000</b>	

## 2. Performans Hedefi Maliyet Tablosu

<b>İdare Adı</b>	<b>38.21 - ÇUKUROVA ÜNİVERSİTESİ</b>	
Performans Hedefi	Multidisipliner, yeni ve gelişmekte olan bilim ve sanat dallarında eğitim-öğretim program sayısının artırılması	
Faaliyet Adı	Açılacak program sayısının artırılması	
Sorumlu Harcama Birimi veya Birimleri	Akademik Birimler, Öğrenci İşleri ve ADEK	
<b>Ekonomik Kod</b>		<b>Ödenek</b>
		<b>2014</b>
01	Personel Giderleri	13.454.000
02	SGK Devlet Primi Giderleri	2.690.800
03	Mal ve Hizmet Alım Giderleri	770.200
04	Faiz Giderleri	0
05	Cari Transferler	0
06	Sermaye Giderleri	2.306.000
07	Sermaye Transferleri	0
08	Borç Verme	0
<b>Toplam Bütçe Kaynak İhtiyacı</b>		<b>19.221.000</b>
Bütçe Dışı Kaynak	Döner Sermaye	3.600.000
	Diğer Yurtiçi	0
	Yurt Dışı	0
<b>Toplam Bütçe Dışı Kaynak İhtiyacı</b>		<b>3.600.000</b>
<b>Toplam Kaynak İhtiyacı</b>		<b>22.821.000</b>

## 3. Performans Hedefi Maliyet Tablosu

<b>İdare Adı</b>	<b>38.21 - ÇUKUROVA ÜNİVERSİTESİ</b>	
Performans Hedefi	Eğitim-Öğretim programlarının ihtiyaçlarının saptanması ve güncellenmesi	
Faaliyet Adı	Eğitim-Öğretim programlarının ihtiyaçlarının belirlenmesi ve iyileştirmesi	
Sorumlu Harcama Birimi veya Birimleri	Akademik Birimler, Öğrenci İşleri ve ADEK	
<b>Ekonomik Kod</b>		<b>Ödenek</b>
		<b>2014</b>
01	Personel Giderleri	11.660.000
02	SGK Devlet Primi Giderleri	2.332.000
03	Mal ve Hizmet Alım Giderleri	668.000
04	Faiz Giderleri	0
05	Cari Transferler	0
06	Sermaye Giderleri	1.998.000
07	Sermaye Transferleri	0
08	Borç Verme	0
<b>Toplam Bütçe Kaynak İhtiyacı</b>		<b>16.658.000</b>
Bütçe Dışı Kaynak	Döner Sermaye	2.000.000
	Diğer Yurtiçi	0
	Yurt Dışı	0
<b>Toplam Bütçe Dışı Kaynak İhtiyacı</b>		<b>2.000.000</b>
<b>Toplam Kaynak İhtiyacı</b>		<b>18.658.000</b>



## 4. Performans Hedefi Maliyet Tablosu

<b>İdare Adı</b>	<b>38.21 - ÇUKUROVA ÜNİVERSİTESİ</b>	
Performans Hedefi	Eğitim-Öğretimde kullanılan elektronik ve basılı ders kitaplarının sayısının artırılması	
Faaliyet Adı	Elektronik ve basılı ders kitaplarının alımı	
Sorumlu Harcama Birimi veya Birimleri	Akademik Birimler, Öğrenci İşleri ve ADEK	
<b>Ekonomik Kod</b>		<b>Ödenek</b>
		<b>2014</b>
01	Personel Giderleri	0
02	SGK Devlet Primi Giderleri	0
03	Mal ve Hizmet Alım Giderleri	11.572.000
04	Faiz Giderleri	0
05	Cari Transferler	0
06	Sermaye Giderleri	0
07	Sermaye Transferleri	0
08	Borç Verme	0
<b>Toplam Bütçe Kaynak İhtiyacı</b>		<b>11.572.000</b>
Bütçe Dışı Kaynak	Döner Sermaye	0
	Diğer Yurtiçi	0
	Yurt Dışı	0
<b>Toplam Bütçe Dışı Kaynak İhtiyacı</b>		<b>0</b>
<b>Toplam Kaynak İhtiyacı</b>		<b>11.572.000</b>

## 5. Performans Hedefi Maliyet Tablosu

<b>İdare Adı</b>	<b>38.21 - ÇUKUROVA ÜNİVERSİTESİ</b>	
Performans Hedefi	Akreditasyon sürecinin tamamlanması ve ADEK güvence sisteminin geliştirilmesi	
Faaliyet Adı	Akreditasyon sürecinin tamamlanması	
Sorumlu Harcama Birimi veya Birimleri	Akademik Birimler, Öğrenci İşleri ve ADEK	
<b>Ekonomik Kod</b>		<b>Ödenek</b>
		<b>2014</b>
01	Personel Giderleri	1.564.000
02	SGK Devlet Primi Giderleri	321.000
03	Mal ve Hizmet Alım Giderleri	0
04	Faiz Giderleri	0
05	Cari Transferler	0
06	Sermaye Giderleri	0
07	Sermaye Transferleri	0
08	Borç Verme	0
<b>Toplam Bütçe Kaynak İhtiyacı</b>		<b>1.885.000</b>
Bütçe Dışı Kaynak	Döner Sermaye	0
	Diğer Yurtiçi	0
	Yurt Dışı	0
<b>Toplam Bütçe Dışı Kaynak İhtiyacı</b>		<b>0</b>
<b>Toplam Kaynak İhtiyacı</b>		<b>1.885.000</b>

## 6. Performans Hedefi Maliyet Tablosu

<b>İdare Adı</b>	<b>38.21 - ÇUKUROVA ÜNİVERSİTESİ</b>	
Performans Hedefi	Ulusal ve uluslararası ortak eğitim-öğretim programlarının açılması	
Faaliyet Adı	Açılacak eğitim-öğretim programı	
Sorumlu Harcama Birimi veya Birimleri	Akademik Birimler, Dış İlişkiler Birimi	
<b>Ekonomik Kod</b>		<b>Ödenek</b>
		<b>2014</b>
01	Personel Giderleri	5.987.000
02	SGK Devlet Primi Giderleri	1.197.400
03	Mal ve Hizmet Alım Giderleri	343.600
04	Faiz Giderleri	0
05	Cari Transferler	0
06	Sermaye Giderleri	1.026.000
07	Sermaye Transferleri	0
08	Borç Verme	0
<b>Toplam Bütçe Kaynak İhtiyacı</b>		<b>8.554.000</b>
Bütçe Dışı Kaynak	Döner Sermaye	0
	Diğer Yurtiçi	0
	Yurt Dışı	0
<b>Toplam Bütçe Dışı Kaynak İhtiyacı</b>		<b>0</b>
<b>Toplam Kaynak İhtiyacı</b>		<b>8.554.000</b>

## 7. Performans Hedefi Maliyet Tablosu

<b>İdare Adı</b>	<b>38.21 - ÇUKUROVA ÜNİVERSİTESİ</b>	
Performans Hedefi	Yabancı dil hazırlık eğitimi verilen bölüm-program sayısının artırılması	
Faaliyet Adı	Yabancı dil hazırlık eğitimi verilen bölüm-program sayısının artırılması	
Sorumlu Harcama Birimi veya Birimleri	Akademik Birimler, Dış İlişkiler Birimi	
<b>Ekonomik Kod</b>		<b>Ödenek</b>
		<b>2014</b>
01	Personel Giderleri	1.248.000
02	SGK Devlet Primi Giderleri	257.000
03	Mal ve Hizmet Alım Giderleri	205.000
04	Faiz Giderleri	0
05	Cari Transferler	0
06	Sermaye Giderleri	0
07	Sermaye Transferleri	0
08	Borç Verme	0
<b>Toplam Bütçe Kaynak İhtiyacı</b>		<b>1.710.000</b>
Bütçe Dışı Kaynak	Döner Sermaye	0
	Diğer Yurtiçi	0
	Yurt Dışı	0
<b>Toplam Bütçe Dışı Kaynak İhtiyacı</b>		<b>0</b>
<b>Toplam Kaynak İhtiyacı</b>		<b>1.710.000</b>

### 8. Performans Hedefi Maliyet Tablosu

<b>İdare Adı</b>	<b>38.21 - ÇUKUROVA ÜNİVERSİTESİ</b>	
Performans Hedefi	Mevlana, Farabi ve Erasmus ile diğer ulusal ve uluslararası hareketlilik programlarından üniversitemize gelen ve giden öğrenci sayısının artırılması	
Faaliyet Adı	Gelen ve giden öğrenci sayısının artırılması	
Sorumlu Harcama Birimi veya Birimleri	Akademik Birimler, Dış İlişkiler Birimi	
<b>Ekonomik Kod</b>		<b>Ödenek</b>
		<b>2014</b>
01	Personel Giderleri	0
02	SGK Devlet Primi Giderleri	0
03	Mal ve Hizmet Alım Giderleri	7.593.000
04	Faiz Giderleri	0
05	Cari Transferler	0
06	Sermaye Giderleri	0
07	Sermaye Transferleri	0
08	Borç Verme	0
<b>Toplam Bütçe Kaynak İhtiyacı</b>		<b>7.593.000</b>
Bütçe Dışı Kaynak	Döner Sermaye	0
	Diğer Yurtiçi	0
	Yurt Dışı	0
<b>Toplam Bütçe Dışı Kaynak İhtiyacı</b>		<b>0</b>
<b>Toplam Kaynak İhtiyacı</b>		<b>7.593.000</b>

### 9. Performans Hedefi Maliyet Tablosu

<b>İdare Adı</b>	<b>38.21 - ÇUKUROVA ÜNİVERSİTESİ</b>	
Performans Hedefi	Uzaktan Eğitim Araştırma ve Uygulama Merkezi'nin kurulması	
Faaliyet Adı	Uzaktan Eğitim Araştırma ve Uygulama Merkezi'nin kurulması	
Sorumlu Harcama Birimi veya Birimleri	Akademik Birimler, Uzaktan Eğitim Merkezi	
<b>Ekonomik Kod</b>		<b>Ödenek</b>
		<b>2014</b>
01	Personel Giderleri	309.000
02	SGK Devlet Primi Giderleri	61.800
03	Mal ve Hizmet Alım Giderleri	18.200
04	Faiz Giderleri	0
05	Cari Transferler	0
06	Sermaye Giderleri	53.000
07	Sermaye Transferleri	0
08	Borç Verme	0
<b>Toplam Bütçe Kaynak İhtiyacı</b>		<b>442.000</b>
Bütçe Dışı Kaynak	Döner Sermaye	0
	Diğer Yurtiçi	0
	Yurt Dışı	0
<b>Toplam Bütçe Dışı Kaynak İhtiyacı</b>		<b>0</b>
<b>Toplam Kaynak İhtiyacı</b>		<b>442.000</b>

**10. Performans Hedefi Maliyet Tablosu**

<b>İdare Adı</b>	<b>38.21 - ÇUKUROVA ÜNİVERSİTESİ</b>	
Performans Hedefi	Uzaktan eğitim ve örgün eğitimde kullanılan teknoloji destekli ders sayılarının artırılması	
Faaliyet Adı	Yeni yöntem, araç ve sistemlerle oluşturulması ve uyarlanması	
Sorumlu Harcama Birimi veya Birimleri	Akademik Birimler, Uzaktan Eğitim Merkezi	
<b>Ekonomik Kod</b>		<b>Ödenek</b>
		<b>2014</b>
01	Personel Giderleri	0
02	SGK Devlet Primi Giderleri	0
03	Mal ve Hizmet Alım Giderleri	15.000
04	Faiz Giderleri	0
05	Cari Transferler	0
06	Sermaye Giderleri	111.000
07	Sermaye Transferleri	0
08	Borç Verme	0
<b>Toplam Bütçe Kaynak İhtiyacı</b>		<b>126.000</b>
Bütçe Dışı Kaynak	Döner Sermaye	0
	Diğer Yurtiçi	0
	Yurt Dışı	0
<b>Toplam Bütçe Dışı Kaynak İhtiyacı</b>		<b>0</b>
<b>Toplam Kaynak İhtiyacı</b>		<b>126.000</b>

**11. Performans Hedefi Maliyet Tablosu**

<b>İdare Adı</b>	<b>38.21 - ÇUKUROVA ÜNİVERSİTESİ</b>	
Performans Hedefi	Uzaktan ve örgün öğretim programlarına hizmet verecek öğrenme yönetim sistemleri ve ders araçlarının geliştirilmesi	
Faaliyet Adı	Öğrenme yönetim sisteminin hizmet vereceği birim sayısı ve yeni geliştirilecek sistem ve araçlar sayısının artırılması	
Sorumlu Harcama Birimi veya Birimleri	Akademik Birimler, Uzaktan Eğitim Merkezi	
<b>Ekonomik Kod</b>		<b>Ödenek</b>
		<b>2014</b>
01	Personel Giderleri	0
02	SGK Devlet Primi Giderleri	0
03	Mal ve Hizmet Alım Giderleri	63.000
04	Faiz Giderleri	0
05	Cari Transferler	0
06	Sermaye Giderleri	0
07	Sermaye Transferleri	0
08	Borç Verme	0
<b>Toplam Bütçe Kaynak İhtiyacı</b>		<b>63.000</b>
Bütçe Dışı Kaynak	Döner Sermaye	0
	Diğer Yurtiçi	0
	Yurt Dışı	0
<b>Toplam Bütçe Dışı Kaynak İhtiyacı</b>		<b>0</b>
<b>Toplam Kaynak İhtiyacı</b>		<b>63.000</b>

## 12. Performans Hedefi Maliyet Tablosu

<b>İdare Adı</b>	<b>38.21 - ÇUKUROVA ÜNİVERSİTESİ</b>	
Performans Hedefi	Birimlerin stratejik amaçlarına yönelik akademik personel ihtiyacının karşılanması	
Faaliyet Adı	Akademik personel sayısının artırılması	
Sorumlu Harcama Birimi veya Birimleri	Rektörlük	
<b>Ekonomik Kod</b>		<b>Ödenek</b>
		<b>2014</b>
01	Personel Giderleri	44.174.000
02	SGK Devlet Primi Giderleri	8.630.000
03	Mal ve Hizmet Alım Giderleri	0
04	Faiz Giderleri	0
05	Cari Transferler	2.413.000
06	Sermaye Giderleri	0
07	Sermaye Transferleri	0
08	Borç Verme	0
<b>Toplam Bütçe Kaynak İhtiyacı</b>		<b>55.217.000</b>
Bütçe Dışı Kaynak	Döner Sermaye	0
	Diğer Yurtiçi	0
	Yurt Dışı	0
<b>Toplam Bütçe Dışı Kaynak İhtiyacı</b>		<b>0</b>
<b>Toplam Kaynak İhtiyacı</b>		<b>55.217.000</b>

## 13. Performans Hedefi Maliyet Tablosu

<b>İdare Adı</b>	<b>38.21 - ÇUKUROVA ÜNİVERSİTESİ</b>	
Performans Hedefi	Akademik personel sayısını artırarak öğretim üyesi başına düşen öğrenci sayısının düşürülmesi	
Faaliyet Adı	Akademik personel başına düşecek öğrenci sayısı	
Sorumlu Harcama Birimi veya Birimleri	Rektörlük	
<b>Ekonomik Kod</b>		<b>Ödenek</b>
		<b>2014</b>
01	Personel Giderleri	29.448.000
02	SGK Devlet Primi Giderleri	5.363.000
03	Mal ve Hizmet Alım Giderleri	0
04	Faiz Giderleri	0
05	Cari Transferler	2.000.000
06	Sermaye Giderleri	0
07	Sermaye Transferleri	0
08	Borç Verme	0
<b>Toplam Bütçe Kaynak İhtiyacı</b>		<b>36.811.000</b>
Bütçe Dışı Kaynak	Döner Sermaye	0
	Diğer Yurtiçi	0
	Yurt Dışı	0
<b>Toplam Bütçe Dışı Kaynak İhtiyacı</b>		<b>0</b>
<b>Toplam Kaynak İhtiyacı</b>		<b>36.811.000</b>

14. Performans Hedefi Maliyet Tablosu

<b>İdare Adı</b>	<b>38.21 - ÇUKUROVA ÜNİVERSİTESİ</b>	
Performans Hedefi	Öğretim elemanlarının eğitim ve öğretim becerilerini destekleyici hizmet içi eğitim programları düzenlenmesi	
Faaliyet Adı	Düzenlenecek eğitimler	
Sorumlu Harcama Birimi veya Birimleri	Rektörlük, Akademik Birimler, Personel Daire Başkanlığı	
<b>Ekonomik Kod</b>		<b>Ödenek</b>
		<b>2014</b>
01	Personel Giderleri	297.000
02	SGK Devlet Primi Giderleri	61.000
03	Mal ve Hizmet Alım Giderleri	0
04	Faiz Giderleri	0
05	Cari Transferler	0
06	Sermaye Giderleri	0
07	Sermaye Transferleri	0
08	Borç Verme	0
<b>Toplam Bütçe Kaynak İhtiyacı</b>		<b>358.000</b>
Bütçe Dışı Kaynak	Döner Sermaye	0
	Diğer Yurtiçi	0
	Yurt Dışı	0
<b>Toplam Bütçe Dışı Kaynak İhtiyacı</b>		<b>0</b>
<b>Toplam Kaynak İhtiyacı</b>		<b>358.000</b>

15. Performans Hedefi Maliyet Tablosu

<b>İdare Adı</b>	<b>38.21 - ÇUKUROVA ÜNİVERSİTESİ</b>	
Performans Hedefi	Öğretim üyesi yetiştirme programlarında öğrenim gören sayısının artırılması	
Faaliyet Adı	Yurtdışında görevlendirilecek akademik personel sayısının artırılması	
Sorumlu Harcama Birimi veya Birimleri	Rektörlük, Akademik Birimler, Personel Daire Başkanlığı	
<b>Ekonomik Kod</b>		<b>Ödenek</b>
		<b>2014</b>
01	Personel Giderleri	522.000
02	SGK Devlet Primi Giderleri	109.000
03	Mal ve Hizmet Alım Giderleri	85.000
04	Faiz Giderleri	0
05	Cari Transferler	0
06	Sermaye Giderleri	0
07	Sermaye Transferleri	0
08	Borç Verme	0
<b>Toplam Bütçe Kaynak İhtiyacı</b>		<b>716.000</b>
Bütçe Dışı Kaynak	Döner Sermaye	0
	Diğer Yurtiçi	0
	Yurt Dışı	0
<b>Toplam Bütçe Dışı Kaynak İhtiyacı</b>		<b>0</b>
<b>Toplam Kaynak İhtiyacı</b>		<b>716.000</b>

## 16. Performans Hedefi Maliyet Tablosu

<b>İdare Adı</b>	<b>38.21 - ÇUKUROVA ÜNİVERSİTESİ</b>	
Performans Hedefi	Bilgi ve görgü gelişimine yönelik kısa süreli yurtiçi ve yurtdışı görevlendirilmelerin artırılması	
Faaliyet Adı	Yurtiçi ve yurtdışına yapılacak görevlendirmelerin artırılması	
Sorumlu Harcama Birimi veya Birimleri	Rektörlük, Akademik Birimler, Personel Daire Başkanlığı	
<b>Ekonomik Kod</b>		<b>Ödenek</b>
		<b>2014</b>
01	Personel Giderleri	148.000
02	SGK Devlet Primi Giderleri	31.000
03	Mal ve Hizmet Alım Giderleri	0
04	Faiz Giderleri	0
05	Cari Transferler	0
06	Sermaye Giderleri	0
07	Sermaye Transferleri	0
08	Borç Verme	0
<b>Toplam Bütçe Kaynak İhtiyacı</b>		<b>179.000</b>
Bütçe Dışı Kaynak	Döner Sermaye	0
	Diğer Yurtiçi	0
	Yurt Dışı	0
<b>Toplam Bütçe Dışı Kaynak İhtiyacı</b>		<b>0</b>
<b>Toplam Kaynak İhtiyacı</b>		<b>179.000</b>

## 17. Performans Hedefi Maliyet Tablosu

<b>İdare Adı</b>	<b>38.21 - ÇUKUROVA ÜNİVERSİTESİ</b>	
Performans Hedefi	Yabancı dil eğitim kurslarının sağlanması	
Faaliyet Adı	Açılacak kurslar	
Sorumlu Harcama Birimi veya Birimleri	Rektörlük, Akademik Birimler, Personel Daire Başkanlığı	
<b>Ekonomik Kod</b>		<b>Ödenek</b>
		<b>2014</b>
01	Personel Giderleri	65.000
02	SGK Devlet Primi Giderleri	14.000
03	Mal ve Hizmet Alım Giderleri	10.000
04	Faiz Giderleri	0
05	Cari Transferler	0
06	Sermaye Giderleri	0
07	Sermaye Transferleri	0
08	Borç Verme	0
<b>Toplam Bütçe Kaynak İhtiyacı</b>		<b>89.000</b>
Bütçe Dışı Kaynak	Döner Sermaye	0
	Diğer Yurtiçi	0
	Yurt Dışı	0
<b>Toplam Bütçe Dışı Kaynak İhtiyacı</b>		<b>0</b>
<b>Toplam Kaynak İhtiyacı</b>		<b>89.000</b>

## 18. Performans Hedefi Maliyet Tablosu

İdare Adı	38.21 - ÇUKUROVA ÜNİVERSİTESİ	
Performans Hedefi	İdari birimlerin verimliliğini arttıracak yenilikçi yöntemlerin ve sistemlerin geliştirilmesi ve uygulanması	
Faaliyet Adı	Yenilikçi yöntemlerin ve sistemlerin geliştirilmesi ve uygulanması	
Sorumlu Harcama Birimi veya Birimleri	Rektörlük	
Ekonomik Kod		Ödenek
		2014
01	Personel Giderleri	1.015.000
02	SGK Devlet Primi Giderleri	208.000
03	Mal ve Hizmet Alım Giderleri	0
04	Faiz Giderleri	0
05	Cari Transferler	0
06	Sermaye Giderleri	0
07	Sermaye Transferleri	0
08	Borç Verme	0
Toplam Bütçe Kaynak İhtiyacı		1.223.000
Bütçe Dışı Kaynak	Döner Sermaye	0
	Diğer Yurtiçi	0
	Yurt Dışı	0
Toplam Bütçe Dışı Kaynak İhtiyacı		0
Toplam Kaynak İhtiyacı		1.223.000

## 19. Performans Hedefi Maliyet Tablosu

İdare Adı	38.21 - ÇUKUROVA ÜNİVERSİTESİ	
Performans Hedefi	İdari personele becerilerini destekleyici hizmet içi eğitim programlarının düzenlenmesi	
Faaliyet Adı	Hizmet içi eğitim programlarının düzenlenmesi	
Sorumlu Harcama Birimi veya Birimleri	Rektörlük	
Ekonomik Kod		Ödenek
		2014
01	Personel Giderleri	1.692.000
02	SGK Devlet Primi Giderleri	347.000
03	Mal ve Hizmet Alım Giderleri	0
04	Faiz Giderleri	0
05	Cari Transferler	0
06	Sermaye Giderleri	0
07	Sermaye Transferleri	0
08	Borç Verme	0
Toplam Bütçe Kaynak İhtiyacı		2.039.000
Bütçe Dışı Kaynak	Döner Sermaye	0
	Diğer Yurtiçi	0
	Yurt Dışı	0
Toplam Bütçe Dışı Kaynak İhtiyacı		0
Toplam Kaynak İhtiyacı		2.039.000



## 20. Performans Hedefi Maliyet Tablosu

İdare Adı		38.21 - ÇUKUROVA ÜNİVERSİTESİ
Performans Hedefi		İdari personel kadro doluluk oranının artırılması
Faaliyet Adı		İdari personel ve alanında uzman idari personel sayısının artırılması
Sorumlu Harcama Birimi veya Birimleri		Rektörlük
Ekonomik Kod		Ödenek
		2014
01	Personel Giderleri	22.841.000
02	SGK Devlet Primi Giderleri	4.341.000
03	Mal ve Hizmet Alım Giderleri	0
04	Faiz Giderleri	0
05	Cari Transferler	1.370.000
06	Sermaye Giderleri	0
07	Sermaye Transferleri	0
08	Borç Verme	0
Toplam Bütçe Kaynak İhtiyacı		28.552.000
Bütçe Dışı Kaynak	Döner Sermaye	0
	Diğer Yurtiçi	0
	Yurt Dışı	0
Toplam Bütçe Dışı Kaynak İhtiyacı		0
Toplam Kaynak İhtiyacı		28.552.000

## 21. Performans Hedefi Maliyet Tablosu

İdare Adı		38.21 - ÇUKUROVA ÜNİVERSİTESİ
Performans Hedefi		Kurumsal memnuniyet ve aidiyet duygusunu geliştirici sosyal, kültürel ve sanatsal faaliyetlerin artırılması
Faaliyet Adı		Yapılacak sosyal ve kültürel faaliyetlerin artırılması
Sorumlu Harcama Birimi veya Birimleri		Rektörlük
Ekonomik Kod		Ödenek
		2014
01	Personel Giderleri	0
02	SGK Devlet Primi Giderleri	0
03	Mal ve Hizmet Alım Giderleri	815.000
04	Faiz Giderleri	0
05	Cari Transferler	0
06	Sermaye Giderleri	0
07	Sermaye Transferleri	0
08	Borç Verme	0
Toplam Bütçe Kaynak İhtiyacı		815.000
Bütçe Dışı Kaynak	Döner Sermaye	0
	Diğer Yurtiçi	0
	Yurt Dışı	0
Toplam Bütçe Dışı Kaynak İhtiyacı		0
Toplam Kaynak İhtiyacı		815.000

## 22. Performans Hedefi Maliyet Tablosu

<b>İdare Adı</b>	<b>38.21 - ÇUKUROVA ÜNİVERSİTESİ</b>	
Performans Hedefi	Çalışanlara yönelik sosyal, kültürel ve sanatsal faaliyet sayısının artırılması	
Faaliyet Adı	Çalışanlara yönelik yapılacak sosyal faaliyetler	
Sorumlu Harcama Birimi veya Birimleri	Rektörlük, Akademik Birimler, İdari Birimler	
<b>Ekonomik Kod</b>		<b>Ödenek</b>
		<b>2014</b>
01	Personel Giderleri	0
02	SGK Devlet Primi Giderleri	0
03	Mal ve Hizmet Alım Giderleri	344.000
04	Faiz Giderleri	0
05	Cari Transferler	0
06	Sermaye Giderleri	0
07	Sermaye Transferleri	0
08	Borç Verme	0
<b>Toplam Bütçe Kaynak İhtiyacı</b>		<b>344.000</b>
Bütçe Dışı Kaynak	Döner Sermaye	0
	Diğer Yurtiçi	0
	Yurt Dışı	0
<b>Toplam Bütçe Dışı Kaynak İhtiyacı</b>		<b>0</b>
<b>Toplam Kaynak İhtiyacı</b>		<b>344.000</b>

## 23. Performans Hedefi Maliyet Tablosu

<b>İdare Adı</b>	<b>38.21 - ÇUKUROVA ÜNİVERSİTESİ</b>	
Performans Hedefi	Spor amaçlı tesis alanlarının artırılması	
Faaliyet Adı	Spor amaçlı tesis alanlarının artırılması	
Sorumlu Harcama Birimi veya Birimleri	Rektörlük, Akademik Birimler, İdari Birimler	
<b>Ekonomik Kod</b>		<b>Ödenek</b>
		<b>2014</b>
01	Personel Giderleri	0
02	SGK Devlet Primi Giderleri	0
03	Mal ve Hizmet Alım Giderleri	82.000
04	Faiz Giderleri	0
05	Cari Transferler	0
06	Sermaye Giderleri	606.000
07	Sermaye Transferleri	0
08	Borç Verme	0
<b>Toplam Bütçe Kaynak İhtiyacı</b>		<b>688.000</b>
Bütçe Dışı Kaynak	Döner Sermaye	0
	Diğer Yurtiçi	0
	Yurt Dışı	0
<b>Toplam Bütçe Dışı Kaynak İhtiyacı</b>		<b>0</b>
<b>Toplam Kaynak İhtiyacı</b>		<b>688.000</b>

**24. Performans Hedefi Maliyet Tablosu**

<b>İdare Adı</b>	<b>38.21 - ÇUKUROVA ÜNİVERSİTESİ</b>	
Performans Hedefi	Sosyal, kültürel ve sanatsal amaçlı tesis alanlarının artırılması	
Faaliyet Adı	Çalışanların memnuniyeti	
Sorumlu Harcama Birimi veya Birimleri	Rektörlük, Akademik Birimler, İdari Birimler	
<b>Ekonomik Kod</b>		<b>Ödenek</b>
		<b>2014</b>
01	Personel Giderleri	0
02	SGK Devlet Primi Giderleri	0
03	Mal ve Hizmet Alım Giderleri	103.000
04	Faiz Giderleri	0
05	Cari Transferler	0
06	Sermaye Giderleri	757.000
07	Sermaye Transferleri	0
08	Borç Verme	0
<b>Toplam Bütçe Kaynak İhtiyacı</b>		<b>860.000</b>
Bütçe Dışı Kaynak	Döner Sermaye	0
	Diğer Yurtiçi	0
	Yurt Dışı	0
<b>Toplam Bütçe Dışı Kaynak İhtiyacı</b>		<b>0</b>
<b>Toplam Kaynak İhtiyacı</b>		<b>860.000</b>

**25. Performans Hedefi Maliyet Tablosu**

<b>İdare Adı</b>	<b>38.21 - ÇUKUROVA ÜNİVERSİTESİ</b>	
Performans Hedefi	Spor, sosyal, kültürel ve sanatsal amaçlı tesislerin fiziki durumu ve donanımının iyileştirilmesi	
Faaliyet Adı	Spor, sosyal, kültürel ve sanatsal amaçlı tesislerin iyileştirme	
Sorumlu Harcama Birimi veya Birimleri	Rektörlük, Akademik Birimler, İdari Birimler	
<b>Ekonomik Kod</b>		<b>Ödenek</b>
		<b>2014</b>
01	Personel Giderleri	0
02	SGK Devlet Primi Giderleri	0
03	Mal ve Hizmet Alım Giderleri	144.000
04	Faiz Giderleri	0
05	Cari Transferler	0
06	Sermaye Giderleri	1.060.000
07	Sermaye Transferleri	0
08	Borç Verme	0
<b>Toplam Bütçe Kaynak İhtiyacı</b>		<b>1.204.000</b>
Bütçe Dışı Kaynak	Döner Sermaye	0
	Diğer Yurtiçi	0
	Yurt Dışı	0
<b>Toplam Bütçe Dışı Kaynak İhtiyacı</b>		<b>0</b>
<b>Toplam Kaynak İhtiyacı</b>		<b>1.204.000</b>

**26. Performans Hedefi Maliyet Tablosu**

<b>İdare Adı</b>	<b>38.21 - ÇUKUROVA ÜNİVERSİTESİ</b>	
Performans Hedefi	Kampüs ulaşım ve çevre düzenlemelerin yapılması, engelsiz ulaşım olanaklarının iyileştirilmesi	
Faaliyet Adı	Engelsiz erişim sağlanan düzenlemesi	
Sorumlu Harcama Birimi veya Birimleri	Rektörlük, Akademik Birimler, İdari Birimler	
<b>Ekonomik Kod</b>		<b>Ödenek</b>
		<b>2014</b>
01	Personel Giderleri	0
02	SGK Devlet Primi Giderleri	0
03	Mal ve Hizmet Alım Giderleri	41.000
04	Faiz Giderleri	0
05	Cari Transferler	0
06	Sermaye Giderleri	303.000
07	Sermaye Transferleri	0
08	Borç Verme	0
<b>Toplam Bütçe Kaynak İhtiyacı</b>		<b>344.000</b>
Bütçe Dışı Kaynak	Döner Sermaye	0
	Diğer Yurtiçi	0
	Yurt Dışı	0
<b>Toplam Bütçe Dışı Kaynak İhtiyacı</b>		<b>0</b>
<b>Toplam Kaynak İhtiyacı</b>		<b>344.000</b>

**27. Performans Hedefi Maliyet Tablosu**

<b>İdare Adı</b>	<b>38.21 - ÇUKUROVA ÜNİVERSİTESİ</b>	
Performans Hedefi	Üniversitenin ihtiyaç duyduğu eğitim-öğretim altyapı ve yenileme çalışmalarının yapılması	
Faaliyet Adı	Alt yapı çalışmalarının yapılması	
Sorumlu Harcama Birimi veya Birimleri	Rektörlük, Akademik Birimler, Yapı İşleri Daire Başkanlığı	
<b>Ekonomik Kod</b>		<b>Ödenek</b>
		<b>2014</b>
01	Personel Giderleri	0
02	SGK Devlet Primi Giderleri	0
03	Mal ve Hizmet Alım Giderleri	288.000
04	Faiz Giderleri	0
05	Cari Transferler	0
06	Sermaye Giderleri	2.120.000
07	Sermaye Transferleri	0
08	Borç Verme	0
<b>Toplam Bütçe Kaynak İhtiyacı</b>		<b>2.408.000</b>
Bütçe Dışı Kaynak	Döner Sermaye	0
	Diğer Yurtiçi	0
	Yurt Dışı	0
<b>Toplam Bütçe Dışı Kaynak İhtiyacı</b>		<b>0</b>
<b>Toplam Kaynak İhtiyacı</b>		<b>2.408.000</b>

## 28. Performans Hedefi Maliyet Tablosu

<b>İdare Adı</b>	<b>38.21 - ÇUKUROVA ÜNİVERSİTESİ</b>	
Performans Hedefi	Öğrenci ve öğretim üyesi sosyal hizmet binalarının artırılması için kaynak arama çalışmalarının yapılması	
Faaliyet Adı	Yeni kurulacak yahut kullanıma açılacak sosyal tesislere kaynak bulunması	
Sorumlu Harcama Birimi veya Birimleri	Rektörlük, Akademik Birimler, Yapı İşleri Daire Başkanlığı	
<b>Ekonomik Kod</b>		<b>Ödenek</b>
		<b>2014</b>
01	Personel Giderleri	0
02	SGK Devlet Primi Giderleri	0
03	Mal ve Hizmet Alım Giderleri	288.000
04	Faiz Giderleri	0
05	Cari Transferler	0
06	Sermaye Giderleri	2.120.000
07	Sermaye Transferleri	0
08	Borç Verme	0
<b>Toplam Bütçe Kaynak İhtiyacı</b>		<b>2.408.000</b>
Bütçe Dışı Kaynak	Döner Sermaye	0
	Diğer Yurtiçi	0
	Yurt Dışı	0
<b>Toplam Bütçe Dışı Kaynak İhtiyacı</b>		<b>0</b>
<b>Toplam Kaynak İhtiyacı</b>		<b>2.408.000</b>

## 29. Performans Hedefi Maliyet Tablosu

<b>İdare Adı</b>	<b>38.21 - ÇUKUROVA ÜNİVERSİTESİ</b>	
Performans Hedefi	Araştırma ve geliştirme altyapısının güçlendirilmesi	
Faaliyet Adı	Açılacak/yenilecek birim laboratuvarı, uygulama alanı, araç-gereç ihtiyacının temin edilmesi	
Sorumlu Harcama Birimi veya Birimleri	Rektörlük, Akademik Birimler, Yapı İşleri Daire Başkanlığı	
<b>Ekonomik Kod</b>		<b>Ödenek</b>
		<b>2014</b>
01	Personel Giderleri	0
02	SGK Devlet Primi Giderleri	0
03	Mal ve Hizmet Alım Giderleri	144.000
04	Faiz Giderleri	0
05	Cari Transferler	0
06	Sermaye Giderleri	1.060.000
07	Sermaye Transferleri	0
08	Borç Verme	0
<b>Toplam Bütçe Kaynak İhtiyacı</b>		<b>1.204.000</b>
Bütçe Dışı Kaynak	Döner Sermaye	0
	Diğer Yurtiçi	0
	Yurt Dışı	0
<b>Toplam Bütçe Dışı Kaynak İhtiyacı</b>		<b>0</b>
<b>Toplam Kaynak İhtiyacı</b>		<b>1.204.000</b>

## 30. Performans Hedefi Maliyet Tablosu

<b>İdare Adı</b>	<b>38.21 - ÇUKUROVA ÜNİVERSİTESİ</b>	
Performans Hedefi	Merkezi Laboratuvarın kurulması	
Faaliyet Adı	Merkezi laboratuvarın kurulması	
Sorumlu Harcama Birimi veya Birimleri	Rektörlük, Akademik Birimler, Yapı İşleri Daire Başkanlığı	
<b>Ekonomik Kod</b>		<b>Ödenek</b>
		<b>2014</b>
01	Personel Giderleri	0
02	SGK Devlet Primi Giderleri	0
03	Mal ve Hizmet Alım Giderleri	577.000
04	Faiz Giderleri	0
05	Cari Transferler	0
06	Sermaye Giderleri	4.239.000
07	Sermaye Transferleri	0
08	Borç Verme	0
<b>Toplam Bütçe Kaynak İhtiyacı</b>		<b>4.816.000</b>
Bütçe Dışı Kaynak	Döner Sermaye	0
	Diğer Yurtiçi	0
	Yurt Dışı	0
<b>Toplam Bütçe Dışı Kaynak İhtiyacı</b>		<b>0</b>
<b>Toplam Kaynak İhtiyacı</b>		<b>4.816.000</b>

## 31. Performans Hedefi Maliyet Tablosu

<b>İdare Adı</b>	<b>38.21 - ÇUKUROVA ÜNİVERSİTESİ</b>	
Performans Hedefi	Sosyal ve kültürel hizmet merkezlerinin kurulması	
Faaliyet Adı	Sosyal ve kültürel hizmet merkezlerinin kurulması	
Sorumlu Harcama Birimi veya Birimleri	Rektörlük, Akademik Birimler, Yapı İşleri Daire Başkanlığı	
<b>Ekonomik Kod</b>		<b>Ödenek</b>
		<b>2014</b>
01	Personel Giderleri	0
02	SGK Devlet Primi Giderleri	0
03	Mal ve Hizmet Alım Giderleri	144.000
04	Faiz Giderleri	0
05	Cari Transferler	0
06	Sermaye Giderleri	1.060.000
07	Sermaye Transferleri	0
08	Borç Verme	0
<b>Toplam Bütçe Kaynak İhtiyacı</b>		<b>1.204.000</b>
Bütçe Dışı Kaynak	Döner Sermaye	0
	Diğer Yurtiçi	0
	Yurt Dışı	0
<b>Toplam Bütçe Dışı Kaynak İhtiyacı</b>		<b>0</b>
<b>Toplam Kaynak İhtiyacı</b>		<b>1.204.000</b>

## 32. Performans Hedefi Maliyet Tablosu

İdare Adı		38.21 - ÇUKUROVA ÜNİVERSİTESİ
Performans Hedefi		Akademik birimlerde eğitim-öğretim alanı dışındaki araç-gereç ve ihtiyaçların karşılanması
Faaliyet Adı		Akademik birimlerin araç-gereç ve ihtiyaçların karşılanması
Sorumlu Harcama Birimi veya Birimleri		Rektörlük, Akademik Birimler, İdari Birimler, Yapı İşleri Dai.Bşk., İdari ve Mali İşler Dai.Bşk.
Ekonomik Kod		Ödenek 2014
01	Personel Giderleri	0
02	SGK Devlet Primi Giderleri	0
03	Mal ve Hizmet Alım Giderleri	128.000
04	Faiz Giderleri	0
05	Cari Transferler	0
06	Sermaye Giderleri	943.000
07	Sermaye Transferleri	0
08	Borç Verme	0
<b>Toplam Bütçe Kaynak İhtiyacı</b>		<b>1.071.000</b>
Bütçe Dışı Kaynak	Döner Sermaye	0
	Diğer Yurtiçi	0
	Yurt Dışı	0
<b>Toplam Bütçe Dışı Kaynak İhtiyacı</b>		<b>0</b>
<b>Toplam Kaynak İhtiyacı</b>		<b>1.071.000</b>

## 33. Performans Hedefi Maliyet Tablosu

İdare Adı		38.21 - ÇUKUROVA ÜNİVERSİTESİ
Performans Hedefi		İdari birimlerin alt yapı iyileştirme ihtiyaçlarının karşılanması
Faaliyet Adı		İdari birimlerin alt yapı iyileştirme ihtiyaçlarının karşılanması
Sorumlu Harcama Birimi veya Birimleri		Rektörlük, Akademik Birimler, İdari Birimler, Yapı İşleri Dai.Bşk., İdari ve Mali İşler Dai.Bşk.
Ekonomik Kod		Ödenek 2014
01	Personel Giderleri	0
02	SGK Devlet Primi Giderleri	0
03	Mal ve Hizmet Alım Giderleri	205.000
04	Faiz Giderleri	0
05	Cari Transferler	0
06	Sermaye Giderleri	1.509.000
07	Sermaye Transferleri	0
08	Borç Verme	0
<b>Toplam Bütçe Kaynak İhtiyacı</b>		<b>1.714.000</b>
Bütçe Dışı Kaynak	Döner Sermaye	0
	Diğer Yurtiçi	0
	Yurt Dışı	0
<b>Toplam Bütçe Dışı Kaynak İhtiyacı</b>		<b>0</b>
<b>Toplam Kaynak İhtiyacı</b>		<b>1.714.000</b>

## 34. Performans Hedefi Maliyet Tablosu

<b>İdare Adı</b>	<b>38.21 - ÇUKUROVA ÜNİVERSİTESİ</b>	
Performans Hedefi	İdari bürolarda çalışma koşullarının iyileştirilmesi	
Faaliyet Adı	İdari bürolarda çalışma koşullarının iyileştirilmesi	
Sorumlu Harcama Birimi veya Birimleri	Rektörlük, Akademik Birimler, İdari Birimler, Yapı İşleri Dai.Bşk., İdari ve Mali İşler Dai.Bşk.	
<b>Ekonomik Kod</b>		<b>Ödenek</b>
		<b>2014</b>
01	Personel Giderleri	0
02	SGK Devlet Primi Giderleri	0
03	Mal ve Hizmet Alım Giderleri	77.000
04	Faiz Giderleri	0
05	Cari Transferler	0
06	Sermaye Giderleri	566.000
07	Sermaye Transferleri	0
08	Borç Verme	0
<b>Toplam Bütçe Kaynak İhtiyacı</b>		<b>643.000</b>
Bütçe Dışı Kaynak	Döner Sermaye	0
	Diğer Yurtiçi	0
	Yurt Dışı	0
<b>Toplam Bütçe Dışı Kaynak İhtiyacı</b>		<b>0</b>
<b>Toplam Kaynak İhtiyacı</b>		<b>643.000</b>

## 35. Performans Hedefi Maliyet Tablosu

<b>İdare Adı</b>	<b>38.21 - ÇUKUROVA ÜNİVERSİTESİ</b>	
Performans Hedefi	Donanım ve ağ altyapısının geliştirilmesi ve güçlendirilmesi	
Faaliyet Adı	Donanım ve ağ sistemlerinin yenilenmesi	
Sorumlu Harcama Birimi veya Birimleri	Bilgi İşlem Daire Başkanlığı	
<b>Ekonomik Kod</b>		<b>Ödenek</b>
		<b>2014</b>
01	Personel Giderleri	0
02	SGK Devlet Primi Giderleri	0
03	Mal ve Hizmet Alım Giderleri	155.000
04	Faiz Giderleri	0
05	Cari Transferler	0
06	Sermaye Giderleri	1.141.000
07	Sermaye Transferleri	0
08	Borç Verme	0
<b>Toplam Bütçe Kaynak İhtiyacı</b>		<b>1.296.000</b>
Bütçe Dışı Kaynak	Döner Sermaye	0
	Diğer Yurtiçi	0
	Yurt Dışı	0
<b>Toplam Bütçe Dışı Kaynak İhtiyacı</b>		<b>0</b>
<b>Toplam Kaynak İhtiyacı</b>		<b>1.296.000</b>



## 36. Performans Hedefi Maliyet Tablosu

İdare Adı		38.21 - ÇUKUROVA ÜNİVERSİTESİ
Performans Hedefi		Üniversitedeki iş ve işlemlerin elektronik olarak yürütülmesini sağlayacak bilgi sistemlerinin geliştirilmesi ve hizmete alınması
Faaliyet Adı		Bilgi sistemlerinin geliştirilmesi ve hizmete alınması
Sorumlu Harcama Birimi veya Birimleri		Bilgi İşlem Daire Başkanlığı
Ekonomik Kod		Ödenek
		2014
01	Personel Giderleri	0
02	SGK Devlet Primi Giderleri	0
03	Mal ve Hizmet Alım Giderleri	62.000
04	Faiz Giderleri	0
05	Cari Transferler	0
06	Sermaye Giderleri	456.000
07	Sermaye Transferleri	0
08	Borç Verme	0
<b>Toplam Bütçe Kaynak İhtiyacı</b>		<b>518.000</b>
Bütçe Dışı Kaynak	Döner Sermaye	0
	Diğer Yurtiçi	0
	Yurt Dışı	0
<b>Toplam Bütçe Dışı Kaynak İhtiyacı</b>		<b>0</b>
<b>Toplam Kaynak İhtiyacı</b>		<b>518.000</b>

## 37. Performans Hedefi Maliyet Tablosu

İdare Adı		38.21 - ÇUKUROVA ÜNİVERSİTESİ
Performans Hedefi		Elektronik arşivleme ve takip sisteminin kurulması ve hizmete alınması ile elektronik imza uygulamasının başlatılması
Faaliyet Adı		Elektronik Arşivleme Sisteminin kurulması
Sorumlu Harcama Birimi veya Birimleri		Bilgi İşlem Daire Başkanlığı
Ekonomik Kod		Ödenek
		2014
01	Personel Giderleri	0
02	SGK Devlet Primi Giderleri	0
03	Mal ve Hizmet Alım Giderleri	129.000
04	Faiz Giderleri	0
05	Cari Transferler	0
06	Sermaye Giderleri	0
07	Sermaye Transferleri	0
08	Borç Verme	0
<b>Toplam Bütçe Kaynak İhtiyacı</b>		<b>129.000</b>
Bütçe Dışı Kaynak	Döner Sermaye	0
	Diğer Yurtiçi	0
	Yurt Dışı	0
<b>Toplam Bütçe Dışı Kaynak İhtiyacı</b>		<b>0</b>
<b>Toplam Kaynak İhtiyacı</b>		<b>129.000</b>

## 38. Performans Hedefi Maliyet Tablosu

<b>İdare Adı</b>	<b>38.21 - ÇUKUROVA ÜNİVERSİTESİ</b>	
Performans Hedefi	Yüksek puanlı öğrencilerin Üniversitemizi tercihinin özendirilmesi	
Faaliyet Adı	Tercihlerin özendirilmesi	
Sorumlu Harcama Birimi veya Birimleri	Rektörlük	
<b>Ekonomik Kod</b>		<b>Ödenek</b>
		<b>2014</b>
01	Personel Giderleri	0
02	SGK Devlet Primi Giderleri	0
03	Mal ve Hizmet Alım Giderleri	2.012.000
04	Faiz Giderleri	0
05	Cari Transferler	0
06	Sermaye Giderleri	0
07	Sermaye Transferleri	0
08	Borç Verme	0
<b>Toplam Bütçe Kaynak İhtiyacı</b>		<b>2.012.000</b>
Bütçe Dışı Kaynak	Döner Sermaye	0
	Diğer Yurtiçi	0
	Yurt Dışı	0
<b>Toplam Bütçe Dışı Kaynak İhtiyacı</b>		<b>0</b>
<b>Toplam Kaynak İhtiyacı</b>		<b>2.012.000</b>

## 39. Performans Hedefi Maliyet Tablosu

<b>İdare Adı</b>	<b>38.21 - ÇUKUROVA ÜNİVERSİTESİ</b>	
Performans Hedefi	TYYÇ'nin eğitim öğretim programlarında uygulanmasını sağlayıcı proje ve programların geliştirilmesi	
Faaliyet Adı	Geliştirilecek ve uygulanacak proje ve program sayısının arttırılması	
Sorumlu Harcama Birimi veya Birimleri	Rektörlük, Sağlık Kültür ve Spor Daire Başkanlığı	
<b>Ekonomik Kod</b>		<b>Ödenek</b>
		<b>2014</b>
01	Personel Giderleri	0
02	SGK Devlet Primi Giderleri	0
03	Mal ve Hizmet Alım Giderleri	376.000
04	Faiz Giderleri	0
05	Cari Transferler	0
06	Sermaye Giderleri	2.765.000
07	Sermaye Transferleri	0
08	Borç Verme	0
<b>Toplam Bütçe Kaynak İhtiyacı</b>		<b>3.141.000</b>
Bütçe Dışı Kaynak	Döner Sermaye	0
	Diğer Yurtiçi	0
	Yurt Dışı	0
<b>Toplam Bütçe Dışı Kaynak İhtiyacı</b>		<b>0</b>
<b>Toplam Kaynak İhtiyacı</b>		<b>3.141.000</b>

## 40. Performans Hedefi Maliyet Tablosu

<b>İdare Adı</b>	<b>38.21 - ÇUKUROVA ÜNİVERSİTESİ</b>	
Performans Hedefi	Bilimsel, sosyal, kültürel, sanatsal ve sportif amaçlı öğrenci etkinliklerinin çeşitlendirilmesi ve artırılması	
Faaliyet Adı	Düzenlenecek etkinliklerin artırılması	
Sorumlu Harcama Birimi veya Birimleri	Rektörlük, Sağlık Kültür ve Spor Daire Başkanlığı	
<b>Ekonomik Kod</b>		<b>Ödenek</b>
		<b>2014</b>
01	Personel Giderleri	1.146.000
02	SGK Devlet Primi Giderleri	237.000
03	Mal ve Hizmet Alım Giderleri	188.000
04	Faiz Giderleri	0
05	Cari Transferler	0
06	Sermaye Giderleri	0
07	Sermaye Transferleri	0
08	Borç Verme	0
<b>Toplam Bütçe Kaynak İhtiyacı</b>		<b>1.571.000</b>
Bütçe Dışı Kaynak	Döner Sermaye	0
	Diğer Yurtiçi	0
	Yurt Dışı	0
<b>Toplam Bütçe Dışı Kaynak İhtiyacı</b>		<b>0</b>
<b>Toplam Kaynak İhtiyacı</b>		<b>1.571.000</b>

## 41. Performans Hedefi Maliyet Tablosu

<b>İdare Adı</b>	<b>38.21 - ÇUKUROVA ÜNİVERSİTESİ</b>	
Performans Hedefi	Üniversite Bilimsel Araştırma Projeleri Birimi destek ve iş süreçlerinin yeniden yapılandırılması ve güçlendirilmesi	
Faaliyet Adı	Yenilenecek süreç sayısı; verilecek destek miktarının artırılması	
Sorumlu Harcama Birimi veya Birimleri	Akademik Birimler, BAP Koordinatörlüğü	
<b>Ekonomik Kod</b>		<b>Ödenek</b>
		<b>2014</b>
01	Personel Giderleri	381.000
02	SGK Devlet Primi Giderleri	80.000
03	Mal ve Hizmet Alım Giderleri	62.000
04	Faiz Giderleri	0
05	Cari Transferler	0
06	Sermaye Giderleri	0
07	Sermaye Transferleri	0
08	Borç Verme	0
<b>Toplam Bütçe Kaynak İhtiyacı</b>		<b>523.000</b>
Bütçe Dışı Kaynak	Döner Sermaye	0
	Diğer Yurtiçi	0
	Yurt Dışı	0
<b>Toplam Bütçe Dışı Kaynak İhtiyacı</b>		<b>0</b>
<b>Toplam Kaynak İhtiyacı</b>		<b>523.000</b>

## 42. Performans Hedefi Maliyet Tablosu

<b>İdare Adı</b>	<b>38.21 - ÇUKUROVA ÜNİVERSİTESİ</b>	
Performans Hedefi	Yeni ve gelişmekte olan alanlarda faaliyet gösteren araştırma ve uygulama merkezlerinin kurulması ve desteklenmesi	
Faaliyet Adı	Yeni merkezlerin kurulması	
Sorumlu Harcama Birimi veya Birimleri	Akademik Birimler, BAP Koordinatörlüğü	
<b>Ekonomik Kod</b>		<b>Ödenek</b>
		<b>2014</b>
01	Personel Giderleri	254.000
02	SGK Devlet Primi Giderleri	53.000
03	Mal ve Hizmet Alım Giderleri	41.000
04	Faiz Giderleri	0
05	Cari Transferler	0
06	Sermaye Giderleri	0
07	Sermaye Transferleri	0
08	Borç Verme	0
<b>Toplam Bütçe Kaynak İhtiyacı</b>		<b>348.000</b>
Bütçe Dışı Kaynak	Döner Sermaye	0
	Diğer Yurtiçi	0
	Yurt Dışı	0
<b>Toplam Bütçe Dışı Kaynak İhtiyacı</b>		<b>0</b>
<b>Toplam Kaynak İhtiyacı</b>		<b>348.000</b>

## 43. Performans Hedefi Maliyet Tablosu

<b>İdare Adı</b>	<b>38.21 - ÇUKUROVA ÜNİVERSİTESİ</b>	
Performans Hedefi	Uluslararası, ulusal ve kurum içi proje işbirliklerinin geliştirilmesine yönelik faaliyetlerin artırılması	
Faaliyet Adı	Proje faaliyetlerinin artırılması	
Sorumlu Harcama Birimi veya Birimleri	Akademik Birimler, BAP Koordinatörlüğü	
<b>Ekonomik Kod</b>		<b>Ödenek</b>
		<b>2014</b>
01	Personel Giderleri	1.781.000
02	SGK Devlet Primi Giderleri	368.000
03	Mal ve Hizmet Alım Giderleri	292.000
04	Faiz Giderleri	0
05	Cari Transferler	0
06	Sermaye Giderleri	0
07	Sermaye Transferleri	0
08	Borç Verme	0
<b>Toplam Bütçe Kaynak İhtiyacı</b>		<b>2.441.000</b>
Bütçe Dışı Kaynak	Döner Sermaye	0
	Diğer Yurtiçi	0
	Yurt Dışı	0
<b>Toplam Bütçe Dışı Kaynak İhtiyacı</b>		<b>0</b>
<b>Toplam Kaynak İhtiyacı</b>		<b>2.441.000</b>

## 44. Performans Hedefi Maliyet Tablosu

<b>İdare Adı</b>	<b>38.21 - ÇUKUROVA ÜNİVERSİTESİ</b>	
Performans Hedefi	Dış paydaşlarla ilişkilerin güçlendirilmesi ve yeni fon kaynaklarının yaratılması	
Faaliyet Adı	Fon kaynaklarının yaratılması	
Sorumlu Harcama Birimi veya Birimleri	Akademik Birimler, BAP Koordinatörlüğü	
<b>Ekonomik Kod</b>		<b>Ödenek</b>
		<b>2014</b>
01	Personel Giderleri	144.000
02	SGK Devlet Primi Giderleri	30.000
03	Mal ve Hizmet Alım Giderleri	0
04	Faiz Giderleri	0
05	Cari Transferler	0
06	Sermaye Giderleri	0
07	Sermaye Transferleri	0
08	Borç Verme	0
<b>Toplam Bütçe Kaynak İhtiyacı</b>		<b>174.000</b>
Bütçe Dışı Kaynak	Döner Sermaye	0
	Diğer Yurtiçi	0
	Yurt Dışı	0
<b>Toplam Bütçe Dışı Kaynak İhtiyacı</b>		<b>0</b>
<b>Toplam Kaynak İhtiyacı</b>		<b>174.000</b>

## 45. Performans Hedefi Maliyet Tablosu

<b>İdare Adı</b>	<b>38.21 - ÇUKUROVA ÜNİVERSİTESİ</b>	
Performans Hedefi	Üniversite dergilerinin otomasyonu ve sürekliliğinin sağlanması	
Faaliyet Adı	Dergilerin otomasyon ve sürekliliğinin sağlanması	
Sorumlu Harcama Birimi veya Birimleri	Akademik Birimler, BAP Koordinatörlüğü	
<b>Ekonomik Kod</b>		<b>Ödenek</b>
		<b>2014</b>
01	Personel Giderleri	16.000
02	SGK Devlet Primi Giderleri	4.000
03	Mal ve Hizmet Alım Giderleri	2.000
04	Faiz Giderleri	0
05	Cari Transferler	0
06	Sermaye Giderleri	0
07	Sermaye Transferleri	0
08	Borç Verme	0
<b>Toplam Bütçe Kaynak İhtiyacı</b>		<b>22.000</b>
Bütçe Dışı Kaynak	Döner Sermaye	0
	Diğer Yurtiçi	0
	Yurt Dışı	0
<b>Toplam Bütçe Dışı Kaynak İhtiyacı</b>		<b>0</b>
<b>Toplam Kaynak İhtiyacı</b>		<b>22.000</b>

## 46. Performans Hedefi Maliyet Tablosu

<b>İdare Adı</b>	<b>38.21 - ÇUKUROVA ÜNİVERSİTESİ</b>	
Performans Hedefi	Akademisyenlerin bilimsel etkinliklere katılımının özendirilmesi	
Faaliyet Adı	Akademisyenlerin katılacağı bilimsel etkinlik sayısının artırılması	
Sorumlu Harcama Birimi veya Birimleri	Akademik Birimler, BAP Koordinatörlüğü	
<b>Ekonomik Kod</b>		<b>Ödenek</b>
		<b>2014</b>
01	Personel Giderleri	92.000
02	SGK Devlet Primi Giderleri	20.000
03	Mal ve Hizmet Alım Giderleri	0
04	Faiz Giderleri	0
05	Cari Transferler	0
06	Sermaye Giderleri	0
07	Sermaye Transferleri	0
08	Borç Verme	0
<b>Toplam Bütçe Kaynak İhtiyacı</b>		<b>112.000</b>
Bütçe Dışı Kaynak	Döner Sermaye	0
	Diğer Yurtiçi	0
	Yurt Dışı	0
<b>Toplam Bütçe Dışı Kaynak İhtiyacı</b>		<b>0</b>
<b>Toplam Kaynak İhtiyacı</b>		<b>112.000</b>

## 47. Performans Hedefi Maliyet Tablosu

<b>İdare Adı</b>	<b>38.21 - ÇUKUROVA ÜNİVERSİTESİ</b>	
Performans Hedefi	Ulusal ve uluslararası düzeyde kongre, sempozyum, çalıştay ve benzeri bilimsel, sanatsal etkinliklerin sayısının artırılması	
Faaliyet Adı	Düzenlenecek bilimsel etkinlik sayısının artırılması	
Sorumlu Harcama Birimi veya Birimleri	Akademik Birimler, BAP Koordinatörlüğü	
<b>Ekonomik Kod</b>		<b>Ödenek</b>
		<b>2014</b>
01	Personel Giderleri	73.000
02	SGK Devlet Primi Giderleri	16.000
03	Mal ve Hizmet Alım Giderleri	0
04	Faiz Giderleri	0
05	Cari Transferler	0
06	Sermaye Giderleri	0
07	Sermaye Transferleri	0
08	Borç Verme	0
<b>Toplam Bütçe Kaynak İhtiyacı</b>		<b>89.000</b>
Bütçe Dışı Kaynak	Döner Sermaye	0
	Diğer Yurtiçi	0
	Yurt Dışı	0
<b>Toplam Bütçe Dışı Kaynak İhtiyacı</b>		<b>0</b>
<b>Toplam Kaynak İhtiyacı</b>		<b>89.000</b>

## 48. Performans Hedefi Maliyet Tablosu

<b>İdare Adı</b>	<b>38.21 - ÇUKUROVA ÜNİVERSİTESİ</b>	
Performans Hedefi	Üniversitemiz tarafından sunulan sağlık hizmetlerinin geliştirilmesi ve hizmet alt yapı ihtiyaçların giderilmesi	
Faaliyet Adı	Sağlık hizmetlerinin geliştirilmesi ve hizmet alt yapı ihtiyaçların giderilmesi	
Sorumlu Harcama Birimi veya Birimleri	Rektörlük, Tıp, Balcalı Uygulama ve Araştırma Hastanesi Baş Hekimliği	
<b>Ekonomik Kod</b>		<b>Ödenek</b>
		<b>2014</b>
01	Personel Giderleri	20.312.000
02	SGK Devlet Primi Giderleri	3.380.000
03	Mal ve Hizmet Alım Giderleri	1.902.000
04	Faiz Giderleri	0
05	Cari Transferler	0
06	Sermaye Giderleri	14.901.000
07	Sermaye Transferleri	0
08	Borç Verme	0
<b>Toplam Bütçe Kaynak İhtiyacı</b>		<b>40.495.000</b>
Bütçe Dışı Kaynak	Döner Sermaye	8.150.000
	Diğer Yurtiçi	0
	Yurt Dışı	0
<b>Toplam Bütçe Dışı Kaynak İhtiyacı</b>		<b>8.150.000</b>
<b>Toplam Kaynak İhtiyacı</b>		<b>48.645.000</b>

## 49. Performans Hedefi Maliyet Tablosu

<b>İdare Adı</b>	<b>38.21 - ÇUKUROVA ÜNİVERSİTESİ</b>	
Performans Hedefi	Toplumsal eğitim, bilgilendirme ve kültürel etkileşim etkinliklerinin sayısının artırılması	
Faaliyet Adı	Düzenlenecek etkinliklerin artırılması	
Sorumlu Harcama Birimi veya Birimleri	Akademik Birimler, Sürekli Eğitim Uygulama ve Araştırma Merkezi	
<b>Ekonomik Kod</b>		<b>Ödenek</b>
		<b>2014</b>
01	Personel Giderleri	501.000
02	SGK Devlet Primi Giderleri	104.000
03	Mal ve Hizmet Alım Giderleri	82.000
04	Faiz Giderleri	0
05	Cari Transferler	0
06	Sermaye Giderleri	0
07	Sermaye Transferleri	0
08	Borç Verme	0
<b>Toplam Bütçe Kaynak İhtiyacı</b>		<b>687.000</b>
Bütçe Dışı Kaynak	Döner Sermaye	0
	Diğer Yurtiçi	0
	Yurt Dışı	0
<b>Toplam Bütçe Dışı Kaynak İhtiyacı</b>		<b>0</b>
<b>Toplam Kaynak İhtiyacı</b>		<b>687.000</b>

## 50. Performans Hedefi Maliyet Tablosu

<b>İdare Adı</b>	<b>38.21 - ÇUKUROVA ÜNİVERSİTESİ</b>		
Performans Hedefi	Sürekli Eğitim Merkezi tarafından yürütülen mesleki eğitim ve sertifika programlarının artırılması		
Faaliyet Adı	Mesleki eğitim ve sertifika programlarının artırılması		
Sorumlu Harcama Birimi veya Birimleri	Akademik Birimler, Sürekli Eğitim Uygulama ve Araştırma Merkezi		
<b>Ekonomik Kod</b>		<b>Ödenek</b>	
		<b>2014</b>	
01	Personel Giderleri	198.000	
02	SGK Devlet Primi Giderleri	42.000	
03	Mal ve Hizmet Alım Giderleri	32.000	
04	Faiz Giderleri	0	
05	Cari Transferler	0	
06	Sermaye Giderleri	0	
07	Sermaye Transferleri	0	
08	Borç Verme	0	
<b>Toplam Bütçe Kaynak İhtiyacı</b>		<b>272.000</b>	
Bütçe Dışı Kaynak	Döner Sermaye	0	
	Diğer Yurtiçi	0	
	Yurt Dışı	0	
<b>Toplam Bütçe Dışı Kaynak İhtiyacı</b>		<b>0</b>	
<b>Toplam Kaynak İhtiyacı</b>		<b>272.000</b>	

## 51. Performans Hedefi Maliyet Tablosu

<b>İdare Adı</b>	<b>38.21 - ÇUKUROVA ÜNİVERSİTESİ</b>		
Performans Hedefi	Bölgesel, ulusal ve uluslararası kamu ve sivil toplum kuruluşları ile işbirliği çerçevesinde yürütülen kültürel ve sosyal projelerin artırılması		
Faaliyet Adı	Teklif edilecek ve gerçekleştirilecek projelerin artırılması		
Sorumlu Harcama Birimi veya Birimleri	Akademik Birimler, Sağlık Kültür ve Spor Daire Başkanlığı		
<b>Ekonomik Kod</b>		<b>Ödenek</b>	
		<b>2014</b>	
01	Personel Giderleri	298.000	
02	SGK Devlet Primi Giderleri	62.000	
03	Mal ve Hizmet Alım Giderleri	0	
04	Faiz Giderleri	0	
05	Cari Transferler	0	
06	Sermaye Giderleri	0	
07	Sermaye Transferleri	0	
08	Borç Verme	0	
<b>Toplam Bütçe Kaynak İhtiyacı</b>		<b>360.000</b>	
Bütçe Dışı Kaynak	Döner Sermaye	0	
	Diğer Yurtiçi	0	
	Yurt Dışı	0	
<b>Toplam Bütçe Dışı Kaynak İhtiyacı</b>		<b>0</b>	
<b>Toplam Kaynak İhtiyacı</b>		<b>360.000</b>	



**52. Performans Hedefi Maliyet Tablosu**

<b>İdare Adı</b>	<b>38.21 - ÇUKUROVA ÜNİVERSİTESİ</b>		
Performans Hedefi	Kente ve bölgeye yönelik kültür ve sanat etkinliklerinin artırılması		
Faaliyet Adı	Düzenlenecek etkinliklerin artırılması		
Sorumlu Harcama Birimi veya Birimleri	Akademik Birimler, Sağlık Kültür ve Spor Daire Başkanlığı		
<b>Ekonomik Kod</b>		<b>Ödenek</b>	
		<b>2014</b>	
01	Personel Giderleri	604.000	
02	SGK Devlet Primi Giderleri	136.000	
03	Mal ve Hizmet Alım Giderleri	100.000	
04	Faiz Giderleri	0	
05	Cari Transferler	0	
06	Sermaye Giderleri	0	
07	Sermaye Transferleri	0	
08	Borç Verme	0	
<b>Toplam Bütçe Kaynak İhtiyacı</b>		<b>840.000</b>	
Bütçe Dışı Kaynak	Döner Sermaye	0	
	Diğer Yurtiçi	0	
	Yurt Dışı	0	
<b>Toplam Bütçe Dışı Kaynak İhtiyacı</b>		<b>0</b>	
<b>Toplam Kaynak İhtiyacı</b>		<b>840.000</b>	

**53. Performans Hedefi Maliyet Tablosu**

<b>İdare Adı</b>	<b>38.21 - ÇUKUROVA ÜNİVERSİTESİ</b>		
Performans Hedefi	Fakülte, Enstitü, Yüksekokul, Devlet Konservatuarı ile Araştırma ve Uygulama Merkezlerinin Stratejik Planlarının tümleştirilmesi ve özetlenmesi		
Faaliyet Adı	Stratejik Planların tümleştirilmesi ve özetlenmesi		
Sorumlu Harcama Birimi veya Birimleri	Tüm Akademik ve İdari Birimler		
<b>Ekonomik Kod</b>		<b>Ödenek</b>	
		<b>2014</b>	
01	Personel Giderleri	71.000	
02	SGK Devlet Primi Giderleri	15.000	
03	Mal ve Hizmet Alım Giderleri	0	
04	Faiz Giderleri	0	
05	Cari Transferler	0	
06	Sermaye Giderleri	0	
07	Sermaye Transferleri	0	
08	Borç Verme	0	
<b>Toplam Bütçe Kaynak İhtiyacı</b>		<b>86.000</b>	
Bütçe Dışı Kaynak	Döner Sermaye	0	
	Diğer Yurtiçi	0	
	Yurt Dışı	0	
<b>Toplam Bütçe Dışı Kaynak İhtiyacı</b>		<b>0</b>	
<b>Toplam Kaynak İhtiyacı</b>		<b>86.000</b>	

## 54. Performans Hedefi Maliyet Tablosu

<b>İdare Adı</b>	<b>38.21 - ÇUKUROVA ÜNİVERSİTESİ</b>	
Performans Hedefi	Stratejik Plan performans göstergesi verilerinin toplanması ve analizinin otomasyonu	
Faaliyet Adı	Sistem geliştirilmesi ve otomasyonla verilerin toplanmasının sağlanması	
Sorumlu Harcama Birimi veya Birimleri	Tüm Akademik ve İdari Birimler	
<b>Ekonomik Kod</b>		<b>Ödenek</b>
		<b>2014</b>
01	Personel Giderleri	89.000
02	SGK Devlet Primi Giderleri	19.000
03	Mal ve Hizmet Alım Giderleri	0
04	Faiz Giderleri	0
05	Cari Transferler	0
06	Sermaye Giderleri	0
07	Sermaye Transferleri	0
08	Borç Verme	0
<b>Toplam Bütçe Kaynak İhtiyacı</b>		<b>108.000</b>
Bütçe Dışı Kaynak	Döner Sermaye	0
	Diğer Yurtiçi	0
	Yurt Dışı	0
<b>Toplam Bütçe Dışı Kaynak İhtiyacı</b>		<b>0</b>
<b>Toplam Kaynak İhtiyacı</b>		<b>108.000</b>

## 55. Performans Hedefi Maliyet Tablosu

<b>İdare Adı</b>	<b>38.21 - ÇUKUROVA ÜNİVERSİTESİ</b>	
Performans Hedefi	Stratejik Plan sonuçlarının yıllık değerlendirilmesi	
Faaliyet Adı	Yıllık toplantıların yapılması ve faaliyetlerin değerlendirilmesi	
Sorumlu Harcama Birimi veya Birimleri	Stratejik Plan Hazırlama ve Değerlendirme Komisyonu, Strateji Gel.Dai.Bşk.	
<b>Ekonomik Kod</b>		<b>Ödenek</b>
		<b>2014</b>
01	Personel Giderleri	0
02	SGK Devlet Primi Giderleri	0
03	Mal ve Hizmet Alım Giderleri	0
04	Faiz Giderleri	0
05	Cari Transferler	0
06	Sermaye Giderleri	0
07	Sermaye Transferleri	0
08	Borç Verme	0
<b>Toplam Bütçe Kaynak İhtiyacı</b>		<b>0</b>
Bütçe Dışı Kaynak	Döner Sermaye	0
	Diğer Yurtiçi	0
	Yurt Dışı	0
<b>Toplam Bütçe Dışı Kaynak İhtiyacı</b>		<b>0</b>
<b>Toplam Kaynak İhtiyacı</b>		<b>0</b>

**D- İDARENİN TOPLAM KAYNAK İHTİYACI****a- Toplam Kaynak İhtiyacı**

Faaliyetlerin maliyetleri, genel yönetim giderleri ve diğer idarelere transfer edilecek kaynaklardan oluşan Üniversitemizin toplam kaynak ihtiyacı aşağıdaki tabloda gösterilmiştir.

İdare Adı		38.21 ÇUKUROVA ÜNİVERSİTESİ					
Performans Hedefleri		2014					
		Bütçe İçi	Pay (%)	Bütçe Dışı	Pay (%)	Toplam	Pay (%)
1	Önlisans, lisans ve lisansüstü programları ve ders içeriklerinin bilimsel gelişmelere göre güncellenerek ders tanımlarının 2014 yılı sonuna kadar AB ve uluslararası standartlara uygun hale getirilmesi	3.203.000	0,96%	0	0,00%	3.203.000	0,92%
1	AKTS 'ye uygun ders tanımlarının yapılması	3.203.000	0,96%	0	0,00%	3.203.000	0,92%
2	Multidisipliner, yeni ve gelişmekte olan bilim ve sanat dallarında eğitim-öğretim program sayısının artırılması	19.221.000	5,74%	3.600.000	0,00%	22.821.000	6,54%
2	Açılacak program sayısının artırılması	19.221.000	5,74%	3.600.000	0,00%	22.821.000	6,54%
3	Eğitim-Öğretim programlarının ihtiyaçlarının saptanması ve güncellenmesi	16.658.000	4,97%	2.000.000	0,00%	18.658.000	5,35%
3	Eğitim-Öğretim programlarının ihtiyaçlarının belirlenmesi ve iyileştirilmesi	16.658.000	4,97%	2.000.000	0,00%	18.658.000	5,35%
4	Eğitim-Öğretimde kullanılan elektronik ve basılı ders kitaplarının sayısının artırılması	11.572.000	3,45%	0	0,00%	11.572.000	3,32%
4	Elektronik ve basılı ders kitaplarının alımı	11.572.000	3,45%	0	0,00%	11.572.000	3,32%
5	Akreditasyon sürecinin tamamlanması ve ADEK güvence sisteminin geliştirilmesi	1.885.000	0,56%	0	0,00%	1.885.000	0,54%
5	Akreditasyon sürecinin tamamlanması	1.885.000	0,56%	0	0,00%	1.885.000	0,54%
6	Ulusal ve uluslararası ortak eğitim-öğretim programlarının açılması	8.554.000	2,55%	0	0,00%	8.554.000	2,45%
6	Açılacak eğitim-öğretim programı	8.554.000	2,55%	0	0,00%	8.554.000	2,45%
7	Yabancı dil hazırlık eğitimi verilen bölüm-program sayısının artırılması	1.710.000	0,51%	0	0,00%	1.710.000	0,49%
7	Yabancı dil hazırlık eğitimi verilen bölüm-program sayısının artırılması	1.710.000	0,51%	0	0,00%	1.710.000	0,49%
8	Mevlana, Farabi ve Erasmus ile diğer ulusal ve uluslararası hareketlilik programlarından üniversitemize gelen ve giden öğrenci sayısının artırılması	7.593.000	2,27%	0	0,00%	7.593.000	2,18%
8	Gelen ve giden öğrenci sayısının artırılması	7.593.000	2,27%	0	0,00%	7.593.000	2,18%
9	Uzaktan Eğitim Araştırma ve Uygulama Merkezi'nin kurulması	442.000	0,13%	0	0,00%	442.000	0,13%
9	Uzaktan Eğitim Araştırma ve Uygulama Merkezi'nin kurulması	442.000	0,13%	0	0,00%	442.000	0,13%
10	Uzaktan eğitim ve örgün eğitimde kullanılan teknoloji destekli ders sayılarının artırılması	126.000	0,04%	0	0,00%	126.000	0,04%
10	Yeni yöntem, araç ve sistemlerle oluşturulması ve uyarlanması	126.000	0,04%	0	0,00%	126.000	0,04%
11	Uzaktan ve örgün öğretim programlarına hizmet verecek öğrenme yönetim sistemleri ve ders araçlarının geliştirilmesi	63.000	0,02%	0	0,00%	63.000	0,02%
11	Öğrenme yönetim sisteminin hizmet vereceği birim sayısı ve yeni geliştirilecek sistem ve araçlar sayısının artırılması	63.000	0,02%	0	0,00%	63.000	0,02%
12	Birimlerin stratejik amaçlarına yönelik akademik personel ihtiyacının karşılanması	55.217.000	16,48%	0	0,00%	55.217.000	15,83%
12	Akademik personel sayısının artırılması	55.217.000	16,48%	0	0,00%	55.217.000	15,83%

13		Akademik personel sayısını artırarak öğretim üyesi başına düşen öğrenci sayısının düşürülmesi	36.811.000	10,99%	0	0,00%	36.811.000	10,55%
	13	Akademik personel başına düşecek öğrenci sayısı	36.811.000	10,99%	0	0,00%	36.811.000	10,55%
14		Öğretim elemanlarının eğitim ve öğretim becerilerini destekleyici hizmet içi eğitim programları düzenlenmesi	358.000	0,11%	0	0,00%	358.000	0,10%
	14	Düzenlenecek eğitimler	358.000	0,11%	0	0,00%	358.000	0,10%
15		Öğretim üyesi yetiştirme programlarında öğrenim gören sayısının artırılması	716.000	0,21%	0	0,00%	716.000	0,21%
	15	Yurtdışında görevlendirilecek akademik personel sayısının artırılması	716.000	0,21%	0	0,00%	716.000	0,21%
16		Bilgi ve görgü gelişimine yönelik kısa süreli yurtiçi ve yurtdışı görevlendirmelerin artırılması	179.000	0,05%	0	0,00%	179.000	0,05%
	16	Yurtiçi ve yurtdışına yapılacak görevlendirmelerin artırılması	179.000	0,05%	0	0,00%	179.000	0,05%
17		Yabancı dil eğitim kurslarının sağlanması	89.000	0,03%	0	0,00%	89.000	0,03%
	17	Açılacak kurslar	89.000	0,03%	0	0,00%	89.000	0,03%
18		İdari birimlerin verimliliğini arttıracak yenilikçi yöntemlerin ve sistemlerin geliştirilmesi ve uygulanması	1.223.000	0,36%	0	0,00%	1.223.000	0,35%
	18	Yenilikçi yöntemlerin ve sistemlerin geliştirilmesi ve uygulanması	1.223.000	0,36%	0	0,00%	1.223.000	0,35%
19		İdari personele becerilerini destekleyici hizmet içi eğitim programlarının düzenlenmesi	2.039.000	0,61%	0	0,00%	2.039.000	0,58%
	19	Hizmet içi eğitim programlarının düzenlenmesi	2.039.000	0,61%	0	0,00%	2.039.000	0,58%
20		İdari personel kadro doluluk oranının artırılması	28.552.000	8,52%	0	0,00%	28.552.000	8,18%
	20	İdari personel ve alanında uzman idari personel sayısının artırılması	28.552.000	8,52%	0	0,00%	28.552.000	8,18%
21		Kurumsal memnuniyet ve aidiyet duygusunu geliştirici sosyal, kültürel ve sanatsal faaliyetlerin artırılması	815.000	0,24%	0	0,00%	815.000	0,23%
	21	Yapılacak sosyal ve kültürel faaliyetlerin artırılması	815.000	0,24%	0	0,00%	815.000	0,23%
22		Çalışanlara yönelik sosyal, kültürel ve sanatsal faaliyet sayısının artırılması	344.000	0,10%	0	0,00%	344.000	0,00%
	22	Çalışanlara yönelik yapılacak sosyal faaliyetler	344.000	0,10%	0	0,00%	344.000	0,00%
23		Spor amaçlı tesis alanlarının artırılması	688.000	0,21%	0	0,00%	688.000	0,20%
	23	Spor amaçlı tesis alanlarının artırılması	688.000	0,21%	0	0,00%	688.000	0,20%
24		Sosyal, kültürel ve sanatsal amaçlı tesis alanlarının artırılması	860.000	0,26%	0	0,00%	860.000	0,25%
	24	Çalışanların memnuniyeti	860.000	0,26%	0	0,00%	860.000	0,25%
25		Spor, sosyal, kültürel ve sanatsal amaçlı tesislerin fiziki durumu ve donanımının iyileştirilmesi	1.204.000	0,36%	0	0,00%	1.204.000	0,35%
	25	Spor, sosyal, kültürel ve sanatsal amaçlı tesislerin iyileştirme	1.204.000	0,36%	0	0,00%	1.204.000	0,35%
26		Kampüs ulaşım ve çevre düzenlemelerin yapılması, engelsiz ulaşım olanaklarının iyileştirilmesi	344.000	0,10%	0	0,00%	344.000	0,10%
	26	Engelsiz erişim sağlanan düzenlemesi	344.000	0,10%	0	0,00%	344.000	0,10%
27		Üniversitenin ihtiyaç duyduğu eğitim-öğretim altyapı ve yenileme çalışmalarının yapılması	2.408.000	0,72%	0	0,00%	2.408.000	0,69%
	27	Alt yapı çalışmalarının yapılması	2.408.000	0,72%	0	0,00%	2.408.000	0,69%
28		Öğrenci ve öğretim üyesi sosyal hizmet binalarının artırılması için kaynak arama çalışmalarının yapılması	2.408.000	0,72%	0	0,00%	2.408.000	0,69%
	28	Yeni kurulacak yahut kullanıma açılacak sosyal tesislere kaynak bulunması	2.408.000	0,72%	0	0,00%	2.408.000	0,69%

29		Araştırma ve geliştirme altyapısının güçlendirilmesi	1.204.000	0,36%	0	0,00%	1.204.000	0,35%
	29	Açılacak/yenilecek birim laboratuvarı, uygulama alanı, araç-gereç ihtiyacının temin edilmesi	1.204.000	0,36%	0	0,00%	1.204.000	0,35%
30		Merkezi Laboratuvarın kurulması	4.816.000	1,44%	0	0,00%	4.816.000	1,38%
	30	Merkezi laboratuvarın kurulması	4.816.000	1,44%	0	0,00%	4.816.000	1,38%
31		Sosyal ve kültürel hizmet merkezlerinin kurulması	1.204.000	0,36%	0	0,00%	1.204.000	0,35%
	31	Sosyal ve kültürel hizmet merkezlerinin kurulması	1.204.000	0,36%	0	0,00%	1.204.000	0,35%
32		Akademik birimlerde eğitim-öğretim alanı dışındaki araç-gereç ve ihtiyaçların karşılanması	1.071.000	0,32%	0	0,00%	1.071.000	0,31%
	32	Akademik birimlerin araç-gereç ve ihtiyaçların karşılanması	1.071.000	0,32%	0	0,00%	1.071.000	0,31%
33		İdari birimlerin alt yapı iyileştirme ihtiyaçlarının karşılanması	1.714.000	0,51%	0	0,00%	1.714.000	0,49%
	33	İdari birimlerin alt yapı iyileştirme ihtiyaçlarının karşılanması	1.714.000	0,51%	0	0,00%	1.714.000	0,49%
34		İdari bürolarda çalışma koşullarının iyileştirilmesi	643.000	0,19%	0	0,00%	643.000	0,18%
	34	İdari bürolarda çalışma koşullarının iyileştirilmesi	643.000	0,19%	0	0,00%	643.000	0,18%
35		Donanım ve ağ altyapısının geliştirilmesi ve güçlendirilmesi	1.296.000	0,39%	0	0,00%	1.296.000	0,37%
	35	Donanım ve ağ sistemlerinin yenilenmesi	1.296.000	0,39%	0	0,00%	1.296.000	0,37%
36		Üniversitedeki iş ve işlemlerin elektronik olarak yürütülmesini sağlayacak bilgi sistemlerinin geliştirilmesi ve hizmete alınması	518.000	0,15%	0	0,00%	518.000	0,15%
	36	Bilgi sistemlerinin geliştirilmesi ve hizmete alınması	518.000	0,15%	0	0,00%	518.000	0,15%
37		Elektronik arşivleme ve takip sisteminin kurulması ve hizmete alınması ile elektronik imza uygulamasının	129.000	0,04%	0	0,00%	129.000	0,04%
	37	Elektronik Arşivleme Sisteminin kurulması	129.000	0,04%	0	0,00%	129.000	0,04%
38		Yüksek puanlı öğrencilerin Üniversitemizi tercihinin özendirilmesi	2.012.000	0,60%	0	0,00%	2.012.000	0,58%
	38	Tercihlerin özendirilmesi	2.012.000	0,60%	0	0,00%	2.012.000	0,58%
39		TYÇ'nin eğitim öğretim programlarında uygulanmasını sağlayıcı proje ve programların geliştirilmesi	3.141.000	0,94%	0	0,00%	3.141.000	0,90%
	39	Geliştirilecek ve uygulanacak proje ve program sayısının artırılması	3.141.000	0,94%	0	0,00%	3.141.000	0,90%
40		Bilimsel, sosyal, kültürel, sanatsal ve sportif amaçlı öğrenci etkinliklerinin çeşitlendirilmesi ve artırılması	1.571.000	0,47%	0	0,00%	1.571.000	0,45%
	40	Düzenlenecek etkinliklerin artırılması	1.571.000	0,47%	0	0,00%	1.571.000	0,45%
41		Üniversite Bilimsel Araştırma Projeleri Birimi destek ve iş süreçlerinin yeniden yapılandırılması ve güçlendirilmesi	523.000	0,16%	0	0,00%	523.000	0,15%
	41	Yenilenecek süreç sayısı; verilecek destek miktarının artırılması	523.000	0,16%	0	0,00%	523.000	0,15%
42		Yeni ve gelişmekte olan alanlarda faaliyet gösteren araştırma ve uygulama merkezlerinin kurulması ve	348.000	0,10%	0	0,00%	348.000	0,10%
	42	Yeni merkezlerin kurulması	348.000	0,10%	0	0,00%	348.000	0,10%
43		Uluslararası, ulusal ve kurum içi proje işbirliklerinin geliştirilmesine yönelik faaliyetlerin artırılması	2.441.000	0,73%	0	0,00%	2.441.000	0,70%
	43	Proje faaliyetlerinin artırılması	2.441.000	0,73%	0	0,00%	2.441.000	0,70%
44		Dış paydaşlarla ilişkilerin güçlendirilmesi ve yeni fon kaynaklarının yaratılması	174.000	0,05%	0	0,00%	174.000	0,05%
	44	Fon kaynaklarının yaratılması	174.000	0,05%	0	0,00%	174.000	0,05%

45	Üniversite dergilerinin otomasyonu ve sürekliliğinin sağlanması	22.000	0,01%	0	0,00%	22.000	0,01%
	45 Dergilerin otomasyon ve sürekliliğinin sağlanması	22.000	0,01%	0	0,00%	22.000	0,01%
46	Akademisyenlerin bilimsel etkinliklere katılımının özendirilmesi	112.000	0,03%	0	0,00%	112.000	0,03%
	46 Akademisyenlerin katılacağı bilimsel etkinlik sayısının artırılması	112.000	0,03%	0	0,00%	112.000	0,03%
47	Ulusal ve uluslararası düzeyde kongre, sempozyum, çalıştay ve benzeri bilimsel, sanatsal etkinliklerin sayısının artırılması	89.000	0,03%	0	0,00%	89.000	0,03%
	47 Düzenlenecek bilimsel etkinlik sayısının artırılması	89.000	0,03%	0	0,00%	89.000	0,03%
48	Üniversitemiz tarafından sunulan sağlık hizmetlerinin geliştirilmesi ve hizmet alt yapı ihtiyaçların giderilmesi	40.495.000	12,08%	8.150.000	0,00%	48.645.000	13,94%
	48 Sağlık hizmetlerinin geliştirilmesi ve hizmet alt yapı ihtiyaçların giderilmesi	40.495.000	12,08%	8.150.000	0,00%	48.645.000	13,94%
49	Toplumsal eğitim, bilgilendirme ve kültürel etkileşim etkinliklerinin sayısının artırılması	687.000	0,21%	0	0,00%	687.000	0,20%
	49 Düzenlenecek etkinliklerin artırılması	687.000	0,21%	0	0,00%	687.000	0,20%
50	Sürekli Eğitim Merkezi tarafından yürütülen mesleki eğitim ve sertifika programlarının artırılması	272.000	0,08%	0	0,00%	272.000	0,08%
	50 Mesleki eğitim ve sertifika programlarının artırılması	272.000	0,08%	0	0,00%	272.000	0,08%
51	Bölgesel, ulusal ve uluslararası kamu ve sivil toplum kuruluşları ile işbirliği çerçevesinde yürütülen kültürel ve sosyal projelerin artırılması	360.000	0,11%	0	0,00%	360.000	0,10%
	51 Teklif edilecek ve gerçekleştirilecek projelerin artırılması	360.000	0,11%	0	0,00%	360.000	0,10%
52	Kente ve bölgeye yönelik kültür ve sanat etkinliklerinin artırılması	840.000	0,25%	0	0,00%	840.000	0,24%
	52 Düzenlenecek etkinliklerin artırılması	840.000	0,25%	0	0,00%	840.000	0,24%
53	Fakülte, Enstitü, Yüksekokul, Devlet Konservatuarı ile Araştırma ve Uygulama Merkezlerinin Stratejik Planlarının	86.000	0,03%	0	0,00%	86.000	0,02%
	53 Stratejik Planların tümleştirilmesi ve özetlenmesi	86.000	0,03%	0	0,00%	86.000	0,02%
54	Stratejik Plan performans göstergesi verilerinin toplanması ve analizinin otomasyonu	108.000	0,03%	0	0,00%	108.000	0,03%
	54 Sistem geliştirilmesi ve otomasyonla verilerin toplanmasının sağlanması	108.000	0,03%	0	0,00%	108.000	0,03%
55	Stratejik Plan sonuçlarının yıllık değerlendirilmesi	0	0,00%	0	0,00%	0	0,00%
	55 Yıllık toplantıların yapılması ve faaliyetlerin değerlendirilmesi	0	0,00%	0	0,00%	0	0,00%
<b>Performans Hedefleri Toplamı</b>		<b>271.158.000</b>	<b>80,92%</b>	<b>13.750.000</b>	<b>100,00%</b>	<b>284.908.000</b>	<b>81,67%</b>
<b>Genel Yönetim Gideri</b>		<b>63.934.000</b>	<b>19,08%</b>	<b>0</b>	<b>0,00%</b>	<b>63.934.000</b>	<b>18,33%</b>
<b>Diğer İdarelere Transfer Edilecek Kaynaklar Toplamı</b>		<b>0</b>	<b>0,00%</b>	<b>0</b>	<b>0,00%</b>	<b>0</b>	<b>0,00%</b>
<b>Bütçe Ödenegi</b>		<b>335.092.000</b>	<b>100,00%</b>	<b>13.750.000</b>	<b>100,00%</b>	<b>348.842.000</b>	<b>100,00%</b>

**b- Gider Türlerine Göre Toplam Kaynak İhtiyacı**

Giderlerin ekonomik bazda dağılımı ve Üniversitemizin toplam kaynak ihtiyacı aşağıdaki tabloda gösterilmiştir.

İDARE ADI		38.21 ÇUKUROVA ÜNİVERSİTESİ				
	EKONOMİK KOD	FAALİYET TOPLAMI	GENEL YÖNETİM GİDERLERİ TOPLAMI	DİĞER İDARELERE TRANSFER EDİLECEK KAYNAKLAR TOPLAMI	GENEL TOPLAM	
BÜTÇE KAYNAK İHTİYACI	01	PERSONEL GİDERLERİ	163.042.000	38.998.000	0	202.040.000
	02	SOSYAL GÜVENLİK KUURLARINA DEVLET PRİMİ GİDERLERİ	31.075.000	5.497.000	0	36.572.000
	03	MAL VE HİZMET ALIM GİDERLERİ	30.158.000	8.761.000	0	38.919.000
	04	FAİZ GİDERLERİ	0	0	0	0
	05	CARİ TRANSFERLER	5.783.000	0	0	5.783.000
	06	SERMAYE GİDERLERİ	41.100.000	10.678.000	0	51.778.000
	07	SERMAYE TRANSFERLERİ	0	0	0	0
	08	BORÇ VERME	0	0	0	0
	09	YEDEK ÖDENEKLER	0	0	0	0
	TOPLAM BÜTÇE KAYNAK İHTİYACI		271.158.000	63.934.000	0	335.092.000
BÜTÇE DIŞI KAYNAK	DÖNER SERMAYE		13.750.000	0	0	13.750.000
	DİĞER YURT İÇİ		0	0	0	0
	YURT DIŞI		0	0	0	0
	TOPLAM BÜTÇE DIŞI KAYNAK İHTİYACI		13.750.000	0	0	13.750.000
TOPLAM KAYNAK İHTİYACI		284.908.000	63.934.000	0	348.842.000	

**E- DİĞER HUSUSLAR****a- 2014-2016 Dönemi Bütçesi**

Üniversitemizin 2014-2016 Dönemi bütçesi aşağıdaki tabloda gösterilmiştir.

KODU	AÇIKLAMA	2012		2013			2014	2015	2016
		KBÖ	HARCAMA	KBÖ	AĞUSTOS SONU HARCAMA	YILSONU HARCAMA TAHMİNİ	BÜTÇE TEKLİFİ	BÜTÇE TAHMİNİ	BÜTÇE TAHMİNİ
01	GENEL KAMU HİZMETLERİ	42.491.000	44.644.048	46.785.000	30.975.914	50.000.000	52.039.000	56.584.000	61.363.000
02	SAVUNMA HİZMETLERİ	30.000	14.964	31.000	7.980	10.000	32.000	35.000	39.000
03	KAMU DÜZENİ VE GÜVENLİK HİZMETLERİ	2.000.000	976.548	2.080.000	1.227.317	1.500.000	2.200.000	2.400.000	2.600.000
04	EKONOMİK İŞLER VE HİZMETLER	0	0	0	0	0	0	0	0
05	ÇEVRE KORUMA HİZMETLERİ	0	0	0	0	0	0	0	0
06	İSKÂN VE TOPLUM REFAHI HİZMETLERİ	0	0	0	0	0	0	0	0
07	SAĞLIK HİZMETLERİ	27.009.000	28.507.072	34.904.000	20.957.651	34.904.000	53.122.000	56.716.000	62.341.000
08	DİNLENME, KÜLTÜR VE DİN HİZMETLERİ	1.746.000	1.748.080	1.873.000	1.243.750	1.878.000	1.991.000	2.182.000	2.375.000
09	EĞİTİM HİZMETLERİ	177.357.000	175.563.735	199.780.000	122.641.837	197.681.000	225.708.000	243.810.000	264.158.000
10	SOSYAL GÜVENLİK VE SOSYAL YARDIM HİZMETLERİ	0	0	0	0	0	0	0	0
<b>GENEL TOPLAM</b>		<b>250.633.000</b>	<b>251.454.447</b>	<b>285.453.000</b>	<b>177.054.449</b>	<b>285.973.000</b>	<b>335.092.000</b>	<b>361.727.000</b>	<b>392.876.000</b>



**III- EKLER****A- FAALİYETLERDEN SORUMLU HARCAMA BİRİMLERİ****a- Harcama Birimleri**

Üniversitemizin 55 performans hedefinin gerçekleştirilmesinden sorumlu olan birimler aşağıdaki tabloda gösterilmiştir.

İDARE ADI		38.21 ÇUKUROVA ÜNİVERSİTESİ	
PERFORMANS HEDEFİ		FAALİYETLER	SORUMLU BİRİMLER
1	Önlisans, lisans ve lisansüstü programları ve ders içeriklerinin bilimsel gelişmelere göre güncellenerek ders tanımlarının 2014 yılı sonuna kadar AB ve uluslararası standartlara uygun hale getirilmesi	AKTS 'ye uygun ders tanımlarının yapılması	Akademik Birimler, Öğrenci İşleri ve ADEK
2	Multidisipliner, yeni ve gelişmekte olan bilim ve sanat dallarında eğitim-öğretim program sayısının artırılması	Açılacak program sayısının artırılması	Akademik Birimler, Öğrenci İşleri ve ADEK
3	Eğitim-Öğretim programlarının ihtiyaçlarının saptanması ve güncellenmesi	Eğitim-Öğretim programlarının ihtiyaçların belirlenmesi ve iyileştirmesi	Akademik Birimler, Öğrenci İşleri ve ADEK
4	Eğitim-Öğretimde kullanılan elektronik ve basılı ders kitaplarının sayısının artırılması	Elektronik ve basılı ders kitaplarının alımı	Akademik Birimler, Öğrenci İşleri ve ADEK
5	Akreditasyon sürecinin tamamlanması ve ADEK güvence sisteminin geliştirilmesi	Akreditasyon sürecinin tamamlanması	Akademik Birimler, Öğrenci İşleri ve ADEK
6	Ulusal ve uluslararası ortak eğitim-öğretim programlarının açılması	Açılacak eğitim-öğretim programı	Akademik Birimler, Dış İlişkiler Birimi
7	Yabancı dil hazırlık eğitimi verilen bölüm-program sayısının artırılması	Yabancı dil hazırlık eğitimi verilen bölüm-program sayısının artırılması	Akademik Birimler, Dış İlişkiler Birimi
8	Mevlana, Farabi ve Erasmus ile diğer ulusal ve uluslararası hareketlilik programlarından üniversitemize gelen ve giden öğrenci sayısının artırılması	Gelen ve giden öğrenci sayısının artırılması	Akademik Birimler, Dış İlişkiler Birimi
9	Uzaktan Eğitim Araştırma ve Uygulama Merkezi'nin kurulması	Uzaktan Eğitim Araştırma ve Uygulama Merkezi'nin kurulması	Akademik Birimler, Uzaktan Eğitim Merkezi
10	Uzaktan eğitim ve örgün eğitimde kullanılan teknoloji destekli ders sayılarının artırılması	Yeni yöntem, araç ve sistemlerle oluşturulması ve uyarlanması	Akademik Birimler, Uzaktan Eğitim Merkezi
11	Uzaktan ve örgün öğretim programlarına hizmet verecek öğrenme yönetim sistemleri ve ders araçlarının geliştirilmesi	Öğrenme yönetim sisteminin hizmet vereceği birim sayısı ve yeni geliştirilecek sistem ve araçlar sayısının artırılması	Akademik Birimler, Uzaktan Eğitim Merkezi
12	Birimlerin stratejik amaçlarına yönelik akademik personel ihtiyacının karşılanması	Akademik personel sayısının artırılması	Rektörlük
13	Akademik personel sayısını artırarak öğretim üyesi başına düşen öğrenci sayısının düşürülmesi	Akademik personel başına düşecek öğrenci sayısı	Rektörlük
14	Öğretim elemanlarının eğitim ve öğretim becerilerini destekleyici hizmet içi eğitim programları düzenlenmesi	Düzenlenecek eğitimler	Rektörlük, Akademik Birimler, Personel Daire Başkanlığı
15	Öğretim üyesi yetiştirme programlarında öğrenim gören sayısının artırılması	Yurtdışında görevlendirilecek akademik personel sayısının artırılması	Rektörlük, Akademik Birimler, Personel Daire Başkanlığı
16	Bilgi ve görgü gelişimine yönelik kısa süreli yurtiçi ve yurtdışı görevlendirilmelerin artırılması	Yurtiçi ve yurtdışına yapılacak görevlendirmelerin artırılması	Rektörlük, Akademik Birimler, Personel Daire Başkanlığı
17	Yabancı dil eğitim kurslarının sağlanması	Açılacak kurslar	Rektörlük, Akademik Birimler, Personel Daire Başkanlığı
18	İdari birimlerin verimliliğini arttıracak yenilikçi yöntemlerin ve sistemlerin geliştirilmesi ve uygulanması	Yenilikçi yöntemlerin ve sistemlerin geliştirilmesi ve uygulanması	Rektörlük

19	İdari personele becerilerini destekleyici hizmet içi eğitim programlarının düzenlenmesi	Hizmet içi eğitim programlarının düzenlenmesi	Rektörlük
20	İdari personel kadro doluluk oranının artırılması	İdari personel ve alanında uzman idari personel sayısının artırılması	Rektörlük
21	Kurumsal memnuniyet ve aidiyet duygusunu geliştirici sosyal, kültürel ve sanatsal faaliyetlerin artırılması	Yapılacak sosyal ve kültürel faaliyetlerin artırılması	Rektörlük
22	Çalışanlara yönelik sosyal, kültürel ve sanatsal faaliyet sayısının artırılması	Çalışanlara yönelik yapılacak sosyal faaliyetler	Rektörlük, Akademik Birimler, İdari Birimler
23	Spor amaçlı tesis alanlarının artırılması	Spor amaçlı tesis alanlarının artırılması	Rektörlük, Akademik Birimler, İdari Birimler
24	Sosyal, kültürel ve sanatsal amaçlı tesis alanlarının artırılması	Çalışanların memnuniyeti	Rektörlük, Akademik Birimler, İdari Birimler
25	Spor, sosyal, kültürel ve sanatsal amaçlı tesislerin fiziki durumu ve donanımının iyileştirilmesi	Spor, sosyal, kültürel ve sanatsal amaçlı tesislerin iyileştirme	Rektörlük, Akademik Birimler, İdari Birimler
26	Kampüs ulaşım ve çevre düzenlemelerin yapılması, engelsiz ulaşım olanaklarının iyileştirilmesi	Engelsiz erişim sağlanan düzenlemesi	Rektörlük, Akademik Birimler, İdari Birimler
27	Üniversitenin ihtiyaç duyduğu eğitim-öğretim altyapı ve yenileme çalışmalarının yapılması	Alt yapı çalışmalarının yapılması	Rektörlük, Akademik Birimler, Yapı İşleri Daire Başkanlığı
28	Öğrenci ve öğretim üyesi sosyal hizmet binalarının artırılması için kaynak arama çalışmalarının yapılması	Yeni kurulacak yahut kullanıma açılacak sosyal tesislere kaynak bulunması	Rektörlük, Akademik Birimler, Yapı İşleri Daire Başkanlığı
29	Araştırma ve geliştirme altyapısının güçlendirilmesi	Açılacak/yenilecek birim laboratuvarı, uygulama alanı, araç-gereç ihtiyacının temin edilmesi	Rektörlük, Akademik Birimler, Yapı İşleri Daire Başkanlığı
30	Merkezi Laboratuvarın kurulması	Merkezi laboratuvarın kurulması	Rektörlük, Akademik Birimler, Yapı İşleri Daire Başkanlığı
31	Sosyal ve kültürel hizmet merkezlerinin kurulması	Sosyal ve kültürel hizmet merkezlerinin kurulması	Rektörlük, Akademik Birimler, Yapı İşleri Daire Başkanlığı
32	Akademik birimlerde eğitim-öğretim alanı dışındaki araç-gereç ve ihtiyaçların karşılanması	Akademik birimlerin araç-gereç ve ihtiyaçların karşılanması	Rektörlük, Akademik Birimler, İdari Birimler, Yapı İşleri Dai.Bşk., İdari ve Mali İşler Dai.Bşk.
33	İdari birimlerin alt yapı iyileştirme ihtiyaçlarının karşılanması	İdari birimlerin alt yapı iyileştirme ihtiyaçlarının karşılanması	Rektörlük, Akademik Birimler, İdari Birimler, Yapı İşleri Dai.Bşk., İdari ve Mali İşler Dai.Bşk.
34	İdari bürolarda çalışma koşullarının iyileştirilmesi	İdari bürolarda çalışma koşullarının iyileştirilmesi	Rektörlük, Akademik Birimler, İdari Birimler, Yapı İşleri Dai.Bşk., İdari ve Mali İşler Dai.Bşk.
35	Donanım ve ağ altyapısının geliştirilmesi ve güçlendirilmesi	Donanım ve ağ sistemlerinin yenilenmesi	Bilgi İşlem Daire Başkanlığı
36	Üniversitedeki iş ve işlemlerin elektronik olarak yürütülmesini sağlayacak bilgi sistemlerinin geliştirilmesi ve hizmete alınması	Bilgi sistemlerinin geliştirilmesi ve hizmete alınması	Bilgi İşlem Daire Başkanlığı
37	Elektronik arşivleme ve takip sisteminin kurulması ve hizmete alınması ile elektronik imza uygulamasının başlatılması	Elektronik Arşivleme Sisteminin kurulması	Bilgi İşlem Daire Başkanlığı
38	Yüksek puanlı öğrencilerin Üniversitemizi tercihinin özendirilmesi	Tercihlerin özendirilmesi	Rektörlük
39	TYYÇ'nin eğitim öğretim programlarında uygulanmasını sağlayıcı proje ve programların geliştirilmesi	Geliştirilecek ve uygulanacak proje ve program sayısının artırılması	Rektörlük, Sağlık Kültür ve Spor Daire Başkanlığı
40	Bilimsel, sosyal, kültürel, sanatsal ve sportif amaçlı öğrenci etkinliklerinin çeşitlendirilmesi ve artırılması	Düzenlenecek etkinliklerin artırılması	Rektörlük, Sağlık Kültür ve Spor Daire Başkanlığı
41	Üniversite Bilimsel Araştırma Projeleri Birimi destek ve iş süreçlerinin yeniden yapılandırılması ve güçlendirilmesi	Yenilenecek süreç sayısı; verilecek destek miktarının artırılması	Akademik Birimler, BAP Koordinatörlüğü

42	Yeni ve gelişmekte olan alanlarda faaliyet gösteren araştırma ve uygulama merkezlerinin kurulması ve desteklenmesi	Yeni merkezlerin kurulması	Akademik Birimler, BAP Koordinatörlüğü
43	Uluslararası, ulusal ve kurum içi proje işbirliklerinin geliştirilmesine yönelik faaliyetlerin artırılması	Proje faaliyetlerinin artırılması	Akademik Birimler, BAP Koordinatörlüğü
44	Dış paydaşlarla ilişkilerin güçlendirilmesi ve yeni fon kaynaklarının yaratılması	Fon kaynaklarının yaratılması	Akademik Birimler, BAP Koordinatörlüğü
45	Üniversite dergilerinin otomasyonu ve sürekliliğinin sağlanması	Dergilerin otomasyon ve sürekliliğinin sağlanması	Akademik Birimler, BAP Koordinatörlüğü
46	Akademisyenlerin bilimsel etkinliklere katılımının özendirilmesi	Akademisyenlerin katılacağı bilimsel etkinlik sayısının artırılması	Akademik Birimler, BAP Koordinatörlüğü
47	Ulusal ve uluslararası düzeyde kongre, sempozyum, çalıştay ve benzeri bilimsel, sanatsal etkinliklerin sayısının artırılması	Düzenlenecek bilimsel etkinlik sayısının artırılması	Akademik Birimler, BAP Koordinatörlüğü
48	Üniversitemiz tarafından sunulan sağlık hizmetlerinin geliştirilmesi ve hizmet alt yapı ihtiyaçların giderilmesi	Sağlık hizmetlerinin geliştirilmesi ve hizmet alt yapı ihtiyaçların giderilmesi	Rektörlük, Tıp, Balcalı Uygulama ve Araştırma Hastanesi Baş Hekimliği
49	Toplumsal eğitim, bilgilendirme ve kültürel etkileşim etkinliklerinin sayısının artırılması	Düzenlenecek etkinliklerin artırılması	Akademik Birimler, Sürekli Eğitim Uygulama ve Araştırma Merkezi
50	Sürekli Eğitim Merkezi tarafından yürütülen mesleki eğitim ve sertifika programlarının artırılması	Mesleki eğitim ve sertifika programlarının artırılması	Akademik Birimler, Sürekli Eğitim Uygulama ve Araştırma Merkezi
51	Bölgesel, ulusal ve uluslararası kamu ve sivil toplum kuruluşları ile işbirliği çerçevesinde yürütülen kültürel ve sosyal projelerin artırılması	Teklif edilecek ve gerçekleştirilecek projelerin artırılması	Akademik Birimler, Sağlık Kültür ve Spor Daire Başkanlığı
52	Kente ve bölgeye yönelik kültür ve sanat etkinliklerinin artırılması	Düzenlenecek etkinliklerin artırılması	Akademik Birimler, Sağlık Kültür ve Spor Daire Başkanlığı
53	Fakülte, Enstitü, Yüksekokul, Devlet Konservatuarı ile Araştırma ve Uygulama Merkezlerinin Stratejik Planlarının tümleştirilmesi ve özetlenmesi	Stratejik Planların tümleştirilmesi ve özetlenmesi	Tüm Akademik ve İdari Birimler
54	Stratejik Plan performans göstergesi verilerinin toplanması ve analizinin otomasyonu	Sistem geliştirilmesi ve otomasyonla verilerin toplanmasının sağlanması	Tüm Akademik ve İdari Birimler
55	Stratejik Plan sonuçlarının yıllık değerlendirilmesi	Yıllık toplantıların yapılması ve faaliyetlerin değerlendirilmesi	Stratejik Plan Hazırlama ve Değerlendirme Komisyonu, Strateji Gel.Dai.Bşk.

