



# Çukurova Üniversitesi

## 2012 Yılı Performans Programı

*Strateji Geliştirme Daire Başkanlığı*  
*Kasım 2011*



*Okul sayesinde, okulun vereceği ilim ve fen sayesinde ki, Türk milleti, Türk sanatı, Türk iktisadiyatı, Türk şiir ve edebiyatı bütün güzellikleriyle gelişir.*

*Mustafa Kemal ATATÜRK*

## SUNUŞ

Çukurova Üniversitesi kurulduğu 1973 yılından bu güne kadar geçen sürede gerek eğitim-öğretimi, idari kadrosu ve eğitim alt yapısı ile gerekse öğrencilerine verdiği sosyal ve kültürel olanaklarıyla ülkemizdeki gelişmiş üniversiteler arasında yerini almıştır.

Performans esaslı bütçeleme sisteminin temel unsurlarını stratejik plan, performans programı ve faaliyet raporları oluşturmaktadır. Stratejik plan ve performans programları ile kamu idarelerinin temel politika hedefleri ve bunların kaynak ihtiyaçları arasında bağlantı kurulmakta; söz konusu belgelerde öngörülen hedeflere ilişkin gerçekleştirmeler ise, faaliyet raporları aracılığı ile kamuoyuna açıklanmaktadır.

Kurumların kendi faaliyetlerini doğru değerlendirebilmelerine olanak sağlaması açısından yayınladıkları raporlar büyük önem taşımaktadır. Ayrıca kurum hakkında diğer kurumların ve kamuoyunun sağlıklı bilgi edinebilmeleri açısından da stratejik plan, idare faaliyet raporları, performans programları, kurumsal mali durum ve beklentiler raporu ve yatırım değerlendirme raporlarıyla birlikte öncelikli başvuru kaynağı niteliğindedir.

5018 sayılı Kamu Mali Yönetimi ve Kontrol Kanunu'nun 9. maddesinde; "... Kamu idareleri, kamu hizmetlerinin istenilen düzeyde ve kalitede sunulabilmesi için bütçeleri ile program ve proje bazında kaynak tahsislerini; stratejik planlarına, yıllık amaç ve hedefleri ile performans göstergelerine dayandırmak zorundadırlar. ... Kamu idareleri bütçelerini, stratejik planlarında yer alan misyon, vizyon, stratejik amaç ve hedeflerle uyumlu ve performans esasına dayalı olarak hazırlarlar. Kamu idarelerinin bütçelerinin stratejik planlarda belirlenen performans göstergelerine uygunluğu ve idarelerin bu çerçevede yürütecekleri faaliyetler ile performans esaslı bütçelemeye ilişkin diğer hususları belirlemeye Maliye Bakanlığı yetkilidir. ..." denilmiştir. Söz konusu maddeye dayanılarak hazırlanan "Kamu İdarelerince Hazırlanacak Performans Programları Hakkında Yönetmelik" in 4. maddesine dayanılarak Üniversitemizin 2012 Yılı Performans Programı hazırlanmıştır.

2012 Yılı Performans Programının hazırlanmasında emeği geçen tüm Kurum çalışanlarımıza teşekkür ederim. Saygılarımla bilgilerinize sunarım.



Prof. Dr. Alper AKINOĞLU  
Rektör



## İçindekiler Tablosu

SUNUŞ .....	3
<b>I- GENEL BİLGİLER .....</b>	<b>7</b>
A- YETKİ, GÖREV VE SORUMLULUKLAR .....	7
a- Yetki .....	7
b- Görev .....	7
c- Sorumluluklar .....	9
B- TEŞKİLAT YAPISI.....	10
a- Akademik Yapı .....	10
b- İdari Yapı.....	14
C- FİZİKSEL KAYNAKLAR.....	17
a- Yerleşke .....	17
b- Bilgi ve Teknoloji Kaynakları .....	28
D- İNSAN KAYNAKLARI.....	31
a- Akademik Personel .....	31
b- İdari Personel.....	35
E- DİĞER HUSUSLAR .....	44
a- Eğitim Hizmetleri .....	44
b- Sağlık Hizmetleri.....	51
c- Kültür ve Sanat Hizmetleri .....	52
d- Kütüphane Hizmetleri.....	53
e- Spor Hizmetleri .....	55
f- Kafeterya Hizmetleri .....	55
g- Diğer Hizmetler .....	55
<b>II- PERFORMANS BİLGİLERİ .....</b>	<b>58</b>
A- TEMEL POLİTİKA VE ÖNCELİKLER .....	58
a- Temel Politikalar .....	58
b- Öncelikler .....	58
B- AMAÇ VE HEDEFLER .....	58
a- Misyon .....	58
b- Vizyon .....	58
c- Stratejik Amaç ve Hedeflerimiz .....	59
C- PERFORMANS HEDEF VE GÖSTERGELERİ İLE FAALİYETLER .....	63
a- Performans Hedefleri.....	63
b- Faaliyet Maliyetleri Tablosu .....	84
D- İDARENİN TOPLAM KAYNAK İHTİYACI .....	106
a- Toplam Kaynak İhtiyacı.....	106
b- Gider Türlerine Göre Toplam Kaynak İhtiyacı.....	109
E- DİĞER HUSUSLAR .....	110
a- 2012-2014 Dönemi Bütçesi .....	110
<b>III- EKLER .....</b>	<b>111</b>
A- FAALİYETLERDEN SORUMLU HARCAMA BİRİMLERİ.....	111
a- Harcama Birimleri.....	111



## **I- GENEL BİLGİLER**

### **A- YETKİ, GÖREV VE SORUMLULUKLAR**

#### **a- Yetki**

Türkiye’de Yükseköğretim, T.C. Anayasası’nın 130 ve 131. maddeleri ile 2547 sayılı Yükseköğretim Kanunu ile düzenlenmektedir.

#### **b- Görev**

2547 sayılı Yükseköğretim Kanunu’nun 12. Maddesi uyarınca yükseköğretim kurumlarının görevleri;

- ✓ Çağdaş uygarlık ve eğitim-öğretim esaslarına dayanan bir düzen içinde, toplumun ihtiyaçları ve kalkınma planları ilke ve hedeflerine uygun ve ortaöğretime dayalı çeşitli düzeylerde eğitim-öğretim, bilimsel araştırma, yayım ve danışmanlık yapmak,
- ✓ Kendi ihtisas gücü ve maddi kaynaklarını rasyonel, verimli ve ekonomik şekilde kullanarak, milli eğitim politikası ve kalkınma planları ilke ve hedefleri ile Yükseköğretim Kurulu tarafından yapılan plan ve programlar doğrultusunda, ülkenin ihtiyacı olan dallarda ve sayıda insan gücü yetiştirmek,
- ✓ Türk toplumunun yaşam düzeyini yükseltici ve kamuoyunu aydınlatıcı bilim verilerini söz, yazı ve diğer araçlarla yaymak,
- ✓ Örgün, yaygın, sürekli ve açık eğitim yoluyla toplumun özellikle sanayileşme ve tarımda modernleşme alanlarında eğitilmesini sağlamak,
- ✓ Ülkenin bilimsel, kültürel, sosyal ve ekonomik yönlerden ilerlemesini ve gelişmesini ilgilendiren sorunlarını, diğer kuruluşlarla işbirliği yaparak, kamu kuruluşlarına önerilerde bulunmak suretiyle öğretim ve araştırma konusu yapmak, sonuçlarını toplumun yararına sunmak ve kamu kuruluşlarınca istenecek inceleme ve araştırmaları sonuçlandırarak düşüncelerini ve önerilerini bildirmek,

- ✓ Eğitim-öğretim seferberliği içinde, örgün, yaygın, sürekli ve açık eğitim hizmetini üstlenen kurumlara katkıda bulunacak önlemleri almak,
- ✓ Yörelendeki tarım ve sanayinin gelişmesine ve ihtiyaçlarına uygun meslek elemanlarının yetişmesine ve bilgilerinin gelişmesine katkıda bulunmak, sanayi, tarım ve sağlık hizmetleri ile diğer hizmetlerde modernleşmeyi, üretimde artışı sağlayacak çalışma ve programlar yapmak, uygulamak ve yapılanlara katılmak, bununla ilgili kurumlara işbirliği yapmak ve çevre sorunlarına çözüm getirici önerilerde bulunmak,
- ✓ Eğitim teknolojilerini üretmek, geliştirmek, kullanmak, yaygınlaştırmak,
- ✓ Yükseköğretimin uygulamalı yapılmasına ait eğitim-öğretim esaslarını geliştirmek, döner sermaye işletmelerini kurmak, verimli çalıştırmak ve bu faaliyetlerin geliştirilmesine ilişkin gerekli düzenlemeleri yapmak.”

Olarak belirlenmiştir.

Ankara Üniversitesi tarafından 1969 yılında kurulan Ziraat Fakültesi ile 1972 yılında Atatürk Üniversitesi tarafından kurulan Tıp Fakültesi, 1973 yılında birleştirilerek Çukurova Üniversitesi kurulmuştur. 1973 yılında Temel Bilimler, 1978 yılında Mühendislik ve 1982 yılında İdari Bilimler Fakültesinin de kurulması ile fakülte sayısı beşe çıkmıştır. 1983 yılında Temel Bilimler Fakültesi, Fen-Edebiyat Fakültesi adını almış, İdari Bilimler Fakültesi de Adana İktisadi ve Ticari İlimler Akademisi ile birleşerek İktisadi ve İdari Bilimler Fakültesi adını almıştır. Mühendislik Fakültesi ile Adana İktisadi ve Ticari İlimler Akademisine bağlı Mühendislik Fakültesi 1982 yılında birleşerek Mühendislik - Mimarlık Fakültesi oluşturulmuştur. Ayrıca Adana, Mersin ve Hatay'daki Milli Eğitim Bakanlığı'na bağlı iki yıllık yabancı dil yüksekokullarının birleşmesiyle Eğitim Fakültesi oluşmuştur. Su Ürünleri Fakültesi; 1982 yılında kurulan Su Ürünleri Yüksekokulu'nun 1992 yılında fakülteye dönüştürülmesiyle oluşmuştur.

1992 yılına gelindiğinde 7 Fakülte, 1 Yüksekokul, 5 Meslek Yüksekokulu, 3 Enstitü, 1 Devlet Konservatuarı, 22 Araştırma ve Uygulama Merkezinden oluşan Çukurova Üniversitesi, 3 yeni Üniversite'nin nüvesinin oluşturulmasına katkıda bulunmuştur. 1992 yılında modern bina, laboratuvar ve eğitim araçlarıyla 2 Yüksekokul Mersin Üniversitesi'ne, 3 Yüksekokul Hatay Mustafa Kemal Üniversitesi'ne devredilmiştir. Kahramanmaraş'taki Araştırma ve Uygulama Merkezi binaları yeni kurulan Sütçü İmam Üniversitesi'ne devredilmiştir.

1993 yılında, İlahiyat, Diş Hekimliği ve Güzel Sanatlar Fakültelerinin kurulmasıyla fakülte sayısı 10'a yükselmiş, Adana Sağlık Hizmetleri Meslek Yüksekokulu ve Kozan Meslek Yüksekokulları kurularak eğitime açılmıştır. 1994 yılı içerisinde, Karataş Turizm İşletmeciliği ve Otelcilik Yüksekokulu, 1995 yılı içerisinde de Karaisalı Meslek Yüksekokulu kurulmuştur. Beden Eğitimi ve Spor Öğretmenliği Bölümü, Çukurova Üniversitesi Beden Eğitimi ve Spor Yüksekokulu'na, Adana Sağlık Hizmetleri Meslek Yüksekokulu da 1996 yılında Adana Sağlık Yüksekokulu'na dönüştürülmüş, 1997 yılında kurulan Kadirli Meslek Yüksekokulu ve 2000 yılında Yumurtalık Meslek Yüksekokulu'nun kurulması ile birlikte akademik kurum sayısı 23'e ulaşmıştır.

2007 yılında İletişim ve Hukuk Fakülteleri kurulmuştur.



2007 yılında Osmaniye’de kurulan Osmaniye Korkut Ata Üniversitesi’ne, Osmaniye ve Kadirli Meslek Yüksekokulları tüm birimleriyle devredilmiştir.

2009 yılında Ceyhan’da Ceyhan Mühendislik Fakültesi kurulmuştur.

Son olarak 2011 yılında İmamoğlu, Feke ve Tufanbeyli ilçelerinde kurulan 3 meslek yüksekokulu ile birlikte akademik birim sayısı 13 Fakülte, 4 Yüksekokul, 12 Meslek Yüksekokulu, 1 Devlet Konservatuvarı ve 3 Enstitüye ulaşmıştır.

### **c- Sorumluluklar**

Üst yönetici olan Rektör, iç kontrol sisteminin kurulması ve gözetilmesinden, harcama yetkilileri ise görev ve yetki alanları çerçevesinde, idari ve malî karar ve işlemlere ilişkin olarak iç kontrolün işleyişinden sorumludur.

Üniversitemizin malî hizmet birimi olan Strateji Geliştirme Dairesi Başkanlığı, iç kontrol sisteminin kurulması, standartlarının uygulanması ve geliştirilmesi konularında çalışmalar yapmakta ve ön malî kontrol faaliyetini yürütmektedir. Muhasebe yetkilisi de, muhasebe kayıtlarının usulüne ve standartlara uygun, saydam ve erişilebilir şekilde tutulmasından sorumludur.

Üst yönetici, harcama yetkilileri ve diğer yöneticiler, mesleki değerlere ve dürüst yönetim anlayışına sahip olunmasından, malî yetki ve sorumlulukların bilgili ve yeterli yöneticilerle personele verilmesinden, belirlenmiş standartlara uyulmasının sağlanmasından, mevzuata aykırı faaliyetlerin önlenmesinden, kapsamlı bir yönetim anlayışıyla uygun bir çalışma ortamının ve saydamlığın sağlanmasından görev ve yetkileri çerçevesinde sorumludurlar.

Bütçe kanunu ile ödenek tahsis edilen harcama yetkilileri; her yıl, iş ve işlemlerinin amaçlara, iyi malî yönetim ilkelerine, kontrol düzenlemelerine ve mevzuata uygun bir şekilde gerçekleştirildiğini içeren iç kontrol güvence beyanını düzenler ve birim faaliyet raporlarına eklerler. Üniversite Faaliyet Raporuna; üst yönetici, İç Kontrol Güvence Beyanını, mali hizmetler birim yöneticisi ise Mali Hizmetler Birim Yöneticisinin Beyanını ekler.

İç kontrol düzenlemeleri ve iç kontrol sisteminin işleyişi, yöneticilerin görüşü, kişi ve/veya idarelerin talep ve şikâyetleri ile iç ve dış denetim sonucunda düzenlenen raporlar dikkate alınarak yılda en az bir kez değerlendirmeye tâbi tutulur ve gerekli önlemler alınır.

Üniversitemizde ön mali kontrol görevi harcama birimleri ve Strateji Geliştirme Dairesi Başkanlığı tarafından yerine getirilmektedir.

**B- TEŞKİLAT YAPISI****a- Akademik Yapı**

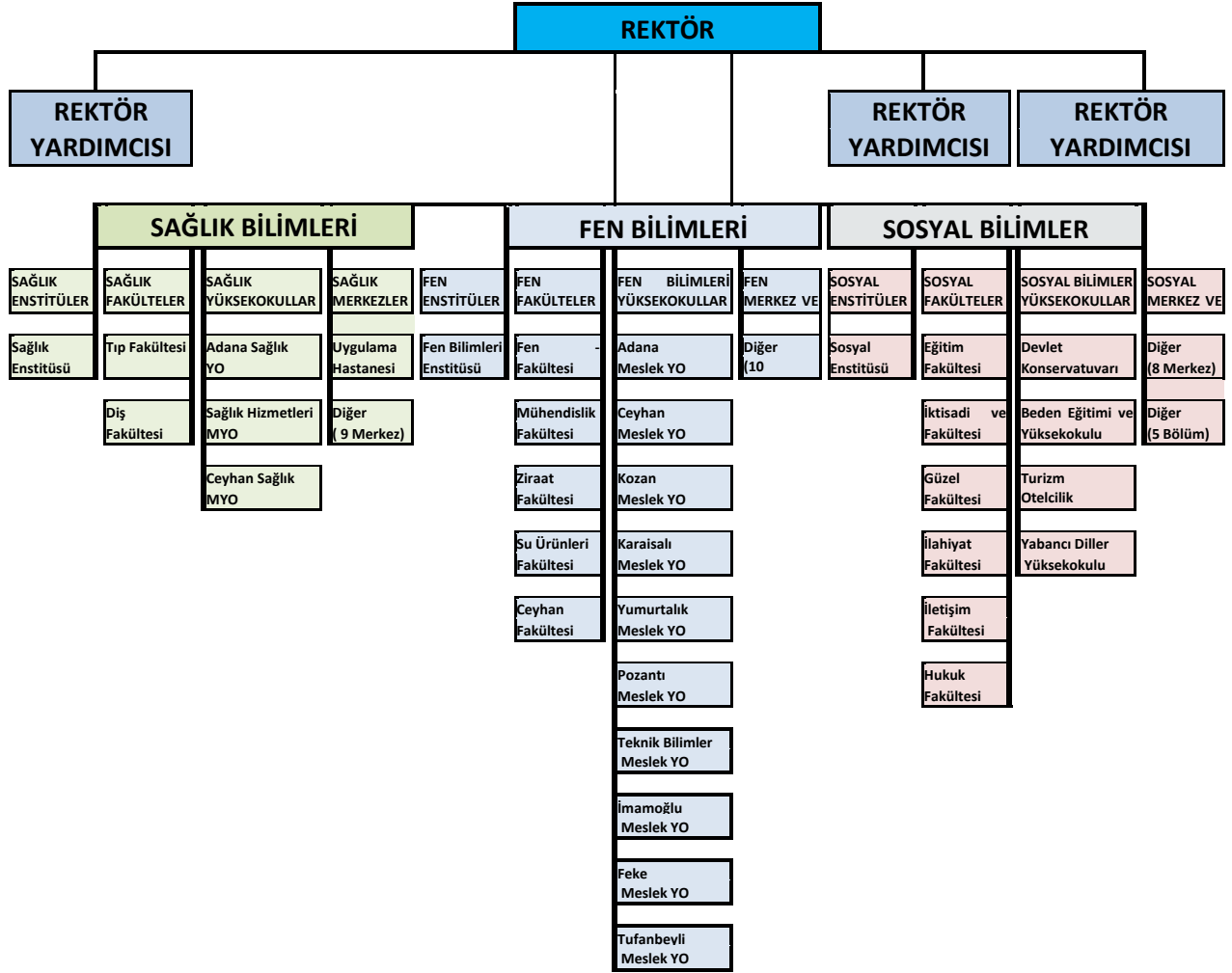
Çukurova Üniversitesi'nin yönetim ve organizasyonu 2547 sayılı yasa Hükümlerine göre belirlenmiştir. Üniversitenin yönetim organları Rektör, Üniversite Senatosu ve Üniversite Yönetim Kuruludur.

**Rektör,** profesör akademik unvanına sahip kişiler arasından görevdeki rektörün çağrısı ile toplanacak üniversite öğretim üyeleri tarafından seçilecek altı aday arasından Yükseköğretim Kurulu tarafından belirlenen üç aday içinden Cumhurbaşkanınca dört yıl süre ile atanır. İki dönemden fazla rektörlük yapılamaz. Rektör, üniversitenin tüzel kişiliğini temsil eder ve üniversitenin en üst yöneticisidir. Rektör, çalışmalarında kendisine yardım etmek üzere, üniversitenin aylıklı profesörleri arasından en çok üç kişiyi rektör yardımcısı olarak seçer.

**Senato,** rektörün başkanlığında, rektör yardımcıları, dekanlar ve her fakülteden fakülte kurullarınca üç yıl için seçilecek birer öğretim üyesi ile rektörlüğe bağlı enstitü ve yüksekokul müdürlerinden teşekkül eder. Senato, üniversitenin akademik organı olarak işlev görür. Bu kapsamda üniversitenin eğitim - öğretim, bilimsel araştırma ve yayım faaliyetlerinin esasları hakkında karar almak ve Üniversite Yönetim Kuruluna üye seçmek temel görevleri arasındadır.

**Üniversite Yönetim Kurulu;** Rektörün başkanlığında dekanlardan, üniversiteye bağlı değişik öğretim birim ve alanlarını temsil edecek şekilde senato tarafınca dört yıl için seçilecek üç profesörden oluşur. Üniversite Yönetim Kurulu idari faaliyetlerde rektöre yardımcı bir organ olarak işlev görmektedir.

Üniversitemizin Akademik Teşkilat Yapısı



## Çukurova Üniversitesi ile Birimlerinin Kuruluşunun Yasal Dayanakları

SIRA	ÇUKUROVA ÜNİVERSİTESİ	30.11.1973 tarih ve 1786 Sayılı Kanun ile kuruldu.
FAKÜLTELER		
1	Ziraat Fakültesi	03.04.1969 tarihinde kuruldu.
2	Tıp Fakültesi	03.04.1972 tarihinde kuruldu.
3	Fen-Edebiyat Fakültesi	11.05.1976 tarihinde kurulan Çukurova Üniversitesi Temel Bilimler Fakültesinin 20.07.1982 tarih ve 41 sayılı KHK ile adının Fen-Edebiyat Fakültesi olarak adı değiştirilmiş ve Çukurova Üniversitesine bağlanmıştır.
4	İktisadi ve İdari Bilimler Fakültesi	11.05.1976 tarihinde kurulan Çukurova Üniversitesi İdari Bilimler Fakültesi ile Adana İktisadi ve Ticari İlimler Akademisinin Mühendislik Fakültesi dışındaki birimlerin 20.07.1982 tarih ve 41 sayılı KHK ile birleştirilmesinden oluşturulmuştur.
5	Mühendislik-Mimarlık Fakültesi	11.05.1976 tarihinde kurulan Mühendislik Fakültesi ile Adana İktisadi ve Ticari İlimler Akademisi Mühendislik Fakültesinin, 20.07.1982 tarih ve 41 sayılı KHK ile birleştirilmesinden oluşmuştur.
6	Eğitim Fakültesi	20.07.1982 tarih ve 41 sayılı KHK ile kurulan Eğitim Fakültesi, 11.07.1992 tarih ve 3837 sayılı Kanun ile Eğitim Yüksekokulu ile birleştirildi.
7	Su Ürünleri Fakültesi	20.07.1982 tarih ve 41 sayılı KHK ile Su Ürünleri YO olarak kuruldu.27.12.1992 tarih 3795 sayılı Bakanlar Kurulu Kararı ile Su Ürünler Fakültesine dönüştürüldü.
8	İlahiyat Fakültesi	11.07.1992 tarih ve 3837 sayılı Kanun ile kuruldu.
9	Dış Hekimliği Fakültesi	03.05.1993 tarih ve 4313 sayılı Bakanlar Kurulu Kararı ile kuruldu.
10	Güzel Sanatlar Fakültesi	03.05.1993 tarih ve 4313 sayılı Bakanlar Kurulu Kararı ile kuruldu.
11	İletişim Fakültesi	09.05.2006 tarih ve 10380 sayılı Bakanlar Kurulu Kararı ile kuruldu.
12	Hukuk Fakültesi	19.02.2007 tarih ve 2007/11760 sayılı Bakanlar Kurulu Kararı ile kuruldu.
13	Ceyhan Mühendislik Fakültesi	11.12.2009 tarih ve 15660 sayılı Bakanlar Kurulu Kararı ile kuruldu.

SIRA	ENSTİTÜLER	
1	Fen Bilimler Enstitüsü	20.07.1982 tarih ve 41 sayılı KHK ile kuruldu.
2	Sağlık Bilimleri Enstitüsü	20.07.1982 tarih ve 41 sayılı KHK ile kuruldu.
3	Sosyal Bilimler Enstitüsü	20.07.1982 tarih ve 41 sayılı KHK ile kuruldu.

SIRA	DEVLET KONSERVATUVARI	
1	Devlet Konservatuarı	21.11.1986 tarih ve 1040 sayılı YKK ile kuruldu.

SIRA	YÜKSEKOKULLAR	
1	Beden Eğitimi ve Spor Yüksekokulu	03.11.1994 tarih ve 6138 sayılı Bakanlar Kurulu Kararı ile kuruldu.
2	Karataş Turizm İşletmeciliği ve Otelcilik Yüksekokulu	03.11.1994'de 6138 sayılı Bakanlar Kurulu Kararı ile Turizm İşletmeciliği ve Otelcilik Yüksekokulu olarak kuruldu. 13.09.2005 tarih ve 9311 sayılı Bakanlar Kurulu Kararı ile adı Karataş Turizm İşletmeciliği ve Otelcilik Yüksekokulu olarak değişti.
3	Adana Sağlık Yüksekokulu	02.11.1996 tarih ve 8655 sayılı Bakanlar Kurulu Kararı ile kurulmuştur.
4	Yabancı Diller Yüksekokulu	2009-2010 Eğitim Öğretim Yılında YADİM iken, Yüksekokul olarak faaliyetine devam etmektedir.

SIRA	MESLEK YÜKSEKOKULLARI	
1	Ceyhan Meslek Yüksekokulu	Milli Eğitim Bakanlığına bağlı iken, 20.07.1982 tarih ve 41 sayılı KHK ile Çukurova Üniversitesine bağlandı.
2	Adana Meslek Yüksekokulu	05.09.1989 tarih ve 1455 sayılı YKK ile kuruldu.
3	Sağlık Hizmetleri Meslek Yüksekokulu	21.11.1989 tarih ve 1800 sayılı YKK ile kuruldu.
4	Kozan Meslek Yüksekokulu	10.07.1992 tarih ve 650 sayılı YKK ile kuruldu.
5	Ceyhan Sağlık Hizmetleri Meslek Yüksekokulu	10.09.1992 tarihinde Sağlık Bakanlığı ile Yükseköğretim Kurulu arasında imzalanan protokol ile Sağlık Meslek Yüksekokullarının Sağlık Hizmetleri MYO'na dönüştürülmesi uygun bulunmuştur. (14.09.1992 tarih ve 841 sayılı YKK ile konu ile ilgili karar verilmiştir.)
6	Karaisalı Meslek Yüksekokulu	21.04.1995 tarih ve 35 sayılı GNK kararı ile kuruldu.
7	Yumurtalık Meslek Yüksekokulu	07.07.2000 tarih ve 72 sayılı GNK kararı ile kuruldu.
8	Pozantı Meslek Yüksekokulu	Yükseköğretim Kurulu'nun 15.01.2009 tarihli Yükseköğretim Genel Kurul Kararı ile kurulmuştur.
9	Teknik Bilimler Meslek Yüksekokulu	Yükseköğretim Kurulu'nun 27.08.2009 tarihli Yükseköğretim Genel Kurul Kararı ile kurulmuştur.
10	İmamoğlu Meslek Yüksekokulu	Yükseköğretim Kurulu'nun 05.05.2011 tarihli Yükseköğretim Genel Kurul Kararı ile kurulmuştur.
11	Feke Meslek Yüksekokulu	Yükseköğretim Kurulu'nun 05.05.2011 tarihli Yükseköğretim Genel Kurul Kararı ile kurulmuştur.
12	Tufanbeyli Meslek Yüksekokulu	Yükseköğretim Kurulu'nun 05.05.2011 tarihli Yükseköğretim Genel Kurul Kararı ile kurulmuştur.

## **b- İdari Yapı**

**İdari yönetim**, üniversite idari örgütünün başı genel sekreterdir. Genel sekretere bağlı daire başkanlıkları, müdürler, uzmanlar, 657 sayılı Devlet Memurları Kanununa tabi memurlar ve diğer görevliler bulunmaktadır. Ayrıca Hukuk Müşavirliği Rektöre bağlı olarak görev yapmaktadır.

**Genel Sekreter**, idari hizmetin başı olup Rektöre karşı sorumludur. İdari teşkilatta bulunan birimlerin verimli, düzenli ve uyumlu bir şekilde çalışmasını sağlar. Üniversite Senatosu ve Üniversite Yönetim Kurulu'nda raportörlük yapar. Alınan kararların yazılması, korunması ve saklanması sağlar. İlgili kurul kararlarını Üniversiteye bağlı birimlere gönderir. İdari personelin görevlendirmesinde Rektöre öneride bulunur. Basın ve halkla ilişkileri yürütür. Rektörlüğün yazışmalarını gerçekleştirir. Rektörlüğün protokol, ziyaret ve tören işlerini yürütür.

**İdari ve Mali İşler Daire Başkanlığı**, araç, gereç ve malzemenin temini ile ilgili hizmetleri yürütmek, temizlik, aydınlanma, ısıtma, bakım ve onarım ve benzeri hizmetleri yürütmek, Basım ve grafik işleri ile evrak, yazı, teksir hizmetlerini yerine getirmek, Sivil savunma, güvenlik ve çevre kontrolü işlerini yürütmek

**Personel Daire Başkanlığı**, Üniversitenin insan kaynakları planlaması ve personel politikasıyla ilgili çalışmalar yapmak, personel sisteminin geliştirilmesiyle ilgili önerilerde bulunmak, üniversite personelinin atama, özlük ve emeklilik işlemleriyle ilgili işlemleri yapmak, idari personelin hizmet öncesi ve hizmet içi eğitim programlarını düzenlemek ve uygulamak,

**Kütüphane ve Dokümantasyon Daire Başkanlığı**, Üniversite kütüphane hizmetlerini yerine getirmek, baskı, film, videobant, mikrofilm, CD, DVD gibi kayıt katalogları ve hizmete sunma işlemleri ile bibliyografik tarama çalışmalarını yapmak

**Sağlık, Kültür ve Spor Daire Başkanlığı**, Öğrencilerin ve personelin, sağlık işleri ve tedavileri ile ilgili hizmetleri yürütmek, öğrencilerin ve personelin barınma, yemek ve benzeri ihtiyaçlarını karşılamak, öğrencilerin ve personelin, spor, kültürel ve sosyal ihtiyaçlarını karşılayacak faaliyetleri düzenlemek,

**Bilgi İşlem Daire Başkanlığı**, Rektörlüğe bağlı idari ve akademik birimler ile merkezi birimlerin ihtiyaç duyduğu programlar ve yazılımlar yapılarak gerekli, teknik ve idari destek sağlanmıştır. Bilgisayar donanımları ve network alt yapısı yenilenerek verimli hale getirilmiş, sistemden kaynaklanan hatalar ve sorunlar en alt düzeye indirilmeye çalışılmış ve bu imkânlardan personel ve öğrencilerin faydalanması sağlanmıştır.

**Yapı İşleri Teknik Daire Başkanlığı**, üniversite bina ve tesislerin projelerini yapmak, ihale dosyalarını hazırlamak, yapı ve onarımlarla ilgili ihaleleri yürütmek, inşaatları kontrol etmek ve teslim almak, bakım ve onarım işlerini yapmak, kalorifer, kazan dairesi, soğuk oda, jeneratör, havalandırma sistemleri ile telefon santrali, çevre düzenleme ve araç işletme, asansör bakım ve onarımı gibi benzer işleri yürütmek,

**Öğrenci İşleri Daire Başkanlığı**, Öğrencilerin yeni kayıt, kabul ve ders durumları ile ilgili işleri yapmak, mezuniyet, kimlik, burs, mezun izlemesi işlemlerini yürütmek

**Strateji Geliştirme Daire Başkanlığı**, aşağıda belirtilen fonksiyonlar kapsamında hizmetlerini yürütülür:

- a) Stratejik yönetim ve planlama.
  - 1) Misyon belirleme.
  - 2) Kurumsal ve bireysel hedefler oluşturma.
  - 3) Veri-analiz ve araştırma-geliştirme.
- b) Performans ve kalite ölçütleri geliştirme.
- c) Yönetim bilgi sistemi.
- d) Malî hizmetler.
  - 1) Bütçe ve performans programı.
  - 2) Muhasebe, kesin hesap ve raporlama.
  - 3) İç kontrol.

İdarelerin görev alanı ve teşkilat yapılarına göre, bu fonksiyonlar alt birimler tarafından yürütülür ve aşağıdaki görevleri yerine getirir:

- Ulusal kalkınma strateji ve politikaları, yıllık program ve hükümet programı çerçevesinde idarenin orta ve uzun vadeli strateji ve politikalarını belirler, amaçlarını oluşturmak üzere gerekli çalışmaları yapar.

- İdarenin görev alanına giren konularda performans ve kalite ölçütleri geliştirir ve bu kapsamda verilecek diğer görevleri yerine getirir.

- İdarenin yönetimi ile hizmetlerin geliştirilmesi ve performansla ilgili bilgi ve verileri toplar, analiz eder ve yorumlar.

- İdarenin görev alanına giren konularda, hizmetleri etkileyecek dış faktörleri inceler, kurum içi kapasite araştırması yapar, hizmetlerin etkililiğini ve tatmin düzeyini analiz eder ve genel araştırmalar yapar.

- Yönetim bilgi sistemlerine ilişkin hizmetleri yerine getirir.

- İdarenin stratejik plan ve performans programının hazırlanmasını koordine eder ve sonuçlarının konsolide edilmesi çalışmalarını yürütür.

- İzleyen iki yılın bütçe tahminlerini de içeren idare bütçesini, stratejik plan ve yıllık performans programına uygun olarak hazırlar ve idare faaliyetlerinin bunlara uygunluğunu izler ve değerlendirir.

- Mevzuatı uyarınca belirlenecek bütçe ilke ve esasları çerçevesinde, ayrıntılı harcama programı hazırlar ve hizmet gereksinimleri dikkate alınarak ödeneğin ilgili birimlere gönderilmesini sağlar.

- Bütçe kayıtlarını tutar, bütçe uygulama sonuçlarına ilişkin verileri toplar, değerlendirir ve bütçe kesin hesabı ile malî istatistikleri hazırlar.

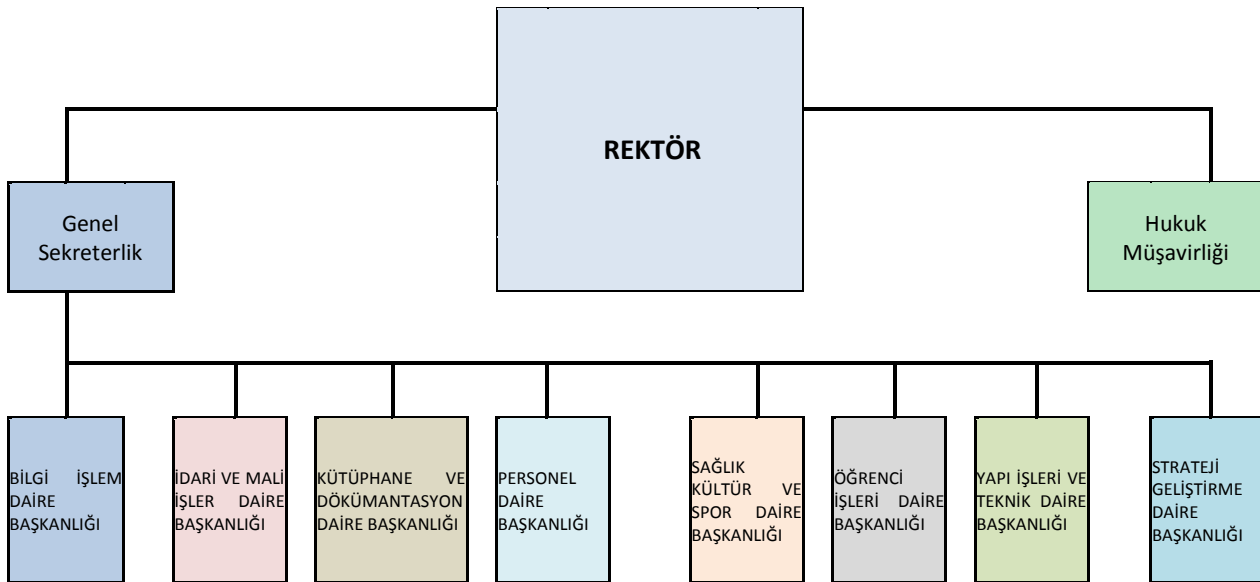
- İlgili mevzuatı çerçevesinde idare gelirlerini tahakkuk ettirir, gelir ve alacaklarının takip ve tahsil işlemlerini yürütür.

- Harcama birimleri tarafından hazırlanan birim faaliyet raporlarını da esas alarak idarenin faaliyet raporunu hazırlar.
- İdarenin mülkiyetinde veya kullanımında bulunan taşınır ve taşınmazlara ilişkin icmal cetvellerini düzenler.
- İdarenin yatırım programının hazırlanmasını koordine eder, uygulama sonuçlarını izler ve yıllık yatırım değerlendirme raporunu hazırlar.
- İdarenin, diğer idareler nezdinde takibi gereken malî iş ve işlemlerini yürütür ve sonuçlandırır.
- Malî kanunlarla ilgili diğer mevzuatın uygulanması konusunda üst yöneticiye ve harcama yetkililerine gerekli bilgileri sağlar ve danışmanlık yapar.
- Ön malî kontrol faaliyetini yürütür, iç kontrol sisteminin kurulması, standartlarının uygulanması ve geliştirilmesi konularında çalışmalar yapar; üst yönetimin iç denetime yönelik işlevinin etkililiğini ve verimliliğini artırmak için gerekli hazırlıkları yapar ve üst yönetici tarafından verilecek diğer görevleri yapar.

**Hukuk Müşavirliği**, Üniversitemizin öğrenciler, diğer kişi ve kurumlarla olan anlaşmazlık ve uyuşmazlıklarında adli ve idari mercilerde üniversitenin haklarını savunmak, üniversitenin tasarruflarının yürürlükteki kanunlara uygun olarak icrasında idareye yardımcı olmak görevleri ile donatılmışlardır.

Her fakültede, dekana bağlı ve fakülte yönetim idari örgütünün başında bir fakülte sekreteri, enstitü idare örgütünün başında enstitü sekreteri, yüksekokul idari örgütünün başında yüksekokul sekreteri, meslek yüksekokulu idari örgütünün başında meslek yüksekokulu sekreteri, devlet konservatuvarı idari örgütünün başında ise konservatuar sekreteri bulunur.

### Üniversitemizin İdari Teşkilat Yapısı





## **C- FİZİKSEL KAYNAKLAR**

### **a- Yerleşke**

Çukurova Üniversitesi Balcalı Yerleşkesi, Adana İli, Sarıçam İlçesi sınırları içerisinde yer alan Seyhan Baraj Gölünün doğu yakasında yaklaşık 18.000 dönümlük bir alanı kaplamaktadır. Üniversite'nin toplam arazisi, yerleşke dışındaki 2.000 dönüme yakın arazi ile birlikte yaklaşık 20.000 dönüme ulaşmaktadır. Balcalı adı; Üniversite'nin inşasından önce yerleşkenin içinde bulunan ve aynı adı taşıyan köyden gelmektedir.

Çukurova Üniversitesi, 13 Fakülte, 12 Meslek Yüksek Okulu, 4 Yüksek Okul, 3 Enstitü, 1 Devlet Konservatuvarı ve 23 Araştırma Uygulama Merkezi ile eğitim-öğretim ve araştırma çalışmalarını sürdürmektedir.

Balcalı Yerleşkesinde; idari ve eğitim binaları, tam teşekküllü bir hastane, merkezi kütüphane, kafeterya, açık ve kapalı spor tesisleri, laboratuvarlar, akademik personel lojmanları ve 3.500 öğrenci kapasiteli öğrenci yurtları bulunmaktadır. Ziraat Fakültesi'nin araştırma ve uygulama amacıyla kullandığı çiftlik alanı da bu yerleşkenin içerisinde.

Belediye tarafından onaylanan, Üniversitenin kendi olanaklarıyla yapılmış bulunan, 1/5000 ölçekli nazım imar planı ve 1/1000 ölçekli uygulama imar planına uygun bir şekilde hazırlanan Üniversite yerleşkesinin gelişiminin çerçevesini çizmiştir. Çukurova Üniversitesi Gelişim Planı, özellikle yeni eğitim alanlarının oluşturulması, mevcut eğitim alanlarının iyileştirilmesini ve geliştirilmesini ve bu gelişimin getireceği öğrenci sayısına göre eğitim hizmetlerinin yanı sıra sosyal ve teknik altyapı ihtiyaçlarını makro düzeyde belirlemek amacıyla yapılmış bir plandır. Ayrıca yerleşke ile ilgili kısa, orta ve uzun vadede alınacak tüm karar ve uygulamaların belirlenmesi ve planlamasına yönelik alt ölçeklerde üretilecek plan, program ve projeler için de, stratejilerin belirlenmesine yardımcı olacak bir rehber niteliği taşımaktadır. Çukurova Üniversitesi, gelişimi açısından değerlendirildiğinde, yapılaşma ve arazi kullanımı açısından örnek teşkil edebilecek konumdadır.

Ulaşım, şehir ile yerleşke arasında düzenli olarak çalışan toplu taşıma araçlarıyla sağlanmaktadır.

Yerleşke dışında, şehir merkezinde bulunan Adana Meslek Yüksekokulu ve Teknik Bilimler Meslek Yüksekokulunda eğitim faaliyetlerine devam edilmektedir.

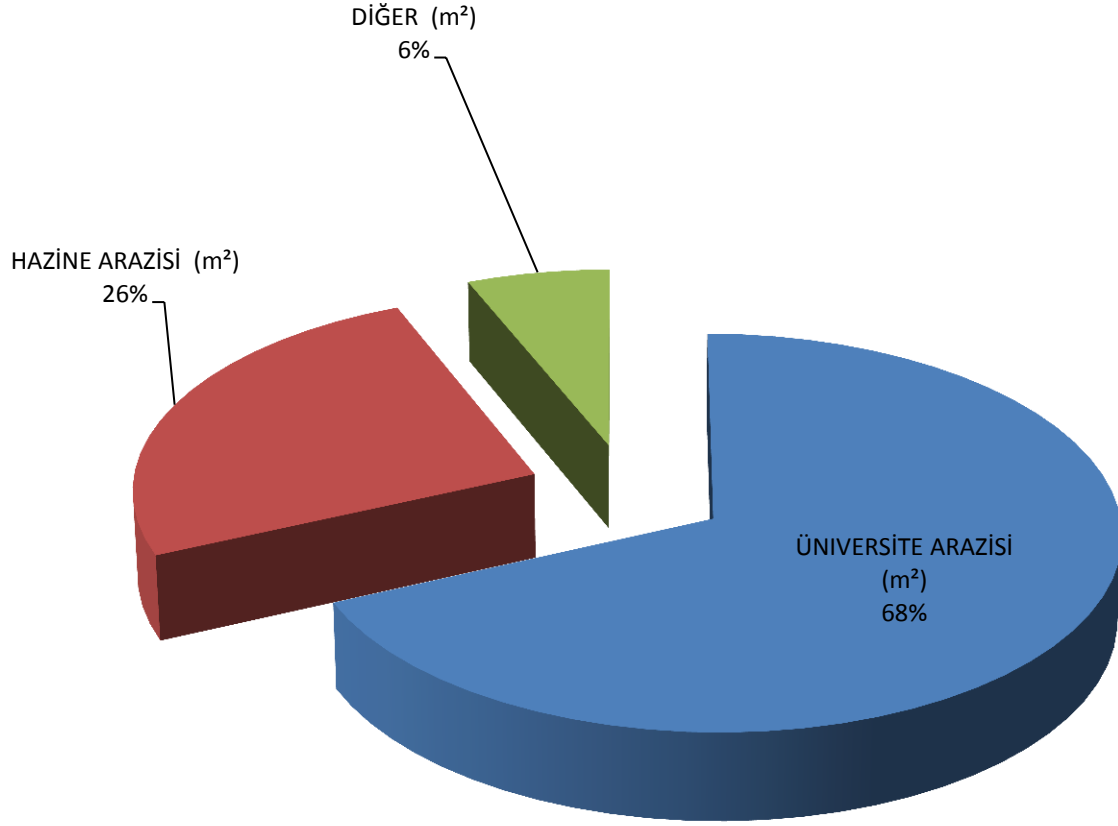
İlçelerde bulunan eğitim kurumları ise Ceyhan Mühendislik Fakültesi, Ceyhan Meslek Yüksekokulu ve Ceyhan Sağlık Hizmetleri Meslek Yüksekokulu, Feke Meslek Yüksekokulu, İmamoğlu Meslek Yüksekokulu, Karaisalı Meslek Yüksekokulu, Kozan Meslek Yüksekokulu, Yumurtalık Meslek Yüksekokulu Pozantı Meslek Yüksekokulu, Tufanbeyli Meslek Yüksekokulu ile Karataş Turizm İşletmeciliği ve Otelcilik Yüksekokulu ana yerleşke dışındaki diğer eğitim kurumlarıdır.

Ayrıca, Yumurtalık Araştırma İstasyonu ile Davudi dağında bulunan tesislerde de eğitim faaliyetleri yapılmaktadır.

**Çukurova Üniversitesinin taşınmazlarının Balcı Kampüsü ile diğer fakülte ve yüksekokullara göre dağılım tablosu aşağıda gösterilmiştir.**

YERLEŞKE ADI	AÇIK ALAN MİKTARI (m2)				AÇIKLAMA (*)
	ÜNİVERSİTE ARAZİSİ (m <sup>2</sup> )	HAZİNE ARAZİSİ (m <sup>2</sup> )	DiĞER (m <sup>2</sup> ) (*)	TOPLAM (m <sup>2</sup> )	
Balcı Kampüsü (12 Fakülte, 3 Enstitü, 1 Devlet Konservatuarı, 3 Yüksekokul, 1 Meslek Yüksekokulu ve diğer)	12.645.315	4.358.008	1.041.427	18.044.750	Şahıs, Yüreğir Belediyesi, İl Özel İdaresi ve Kredi ve Yurtlar Kurumu Genel Müdürlüğü
Adana MYO	20.923			20.923	A.İ.T.İ.A aittir.
Ceyhan Mühendislik Fakültesi	149.956		8.153	158.109	Şahıs
Ceyhan MYO	112.528		2.250	114.778	Yardımcı Derneği
Ceyhan Sağlık Hizmetleri MYO				0	Şahıs
Feke MYO			2.845	2.845	İl Özel İdaresi
İmamoğlu MYO			841	841	İl Özel İdaresi
Karaisalı MYO	75.965			75.965	
Karataş Turizm İşletmeciliği ve Otelcilik YO		102.729		102.729	
Kozan MYO		441.738		441.738	
Pozantı MYO			1.756	1.756	Jandarma Genel Komutanlığı, Diyanet Vakfı, İmam Hatip Koruma Derneği, Pozantı Öğrencileri Koruma Vakfı
Teknik Bilimler MYO			15.816	15.816	Hacı Ömer Sabancı
Tufanbeyli MYO			8.296	8.296	Milli Eğitim Bakanlığı
POZMER	683.185			683.185	
Aladağ MYO		1.257		1.257	
Yumurtalık MYO	69.726	248.884	139.634	458.244	Yumurtalık Belediyesi ve Şahıs
Sağlık Ocakları	21.779		34.355	56.134	ÇÜ Güçlendirme Vakfı
Lojmanlar	1.550			1.550	Şehir Merkezinde
<b>TOPLAM</b>	<b>13.780.927</b>	<b>5.152.616</b>	<b>1.255.373</b>	<b>20.188.916</b>	

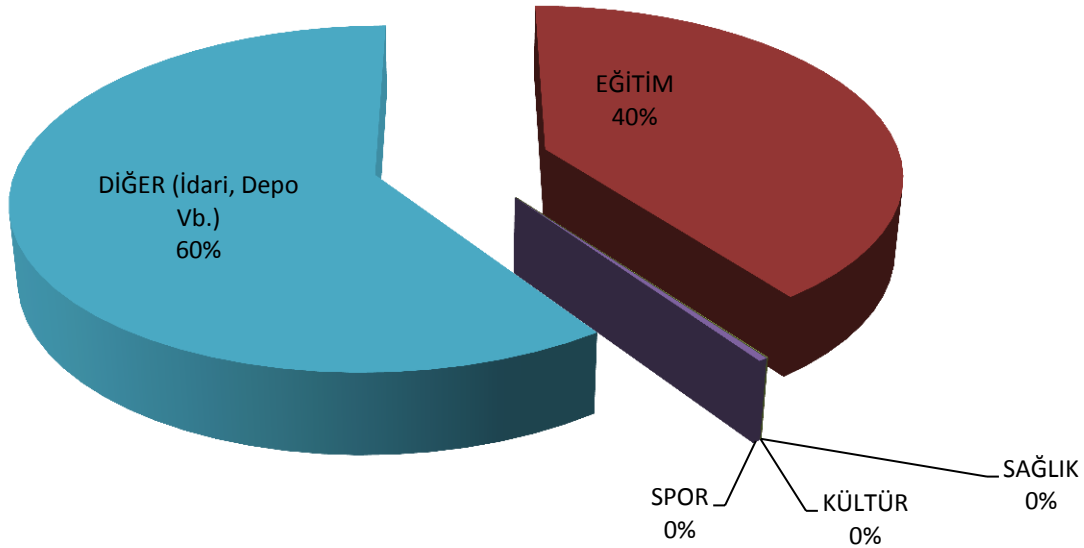
Çukurova Üniversitesinin taşınmazlarının dağılımı aşağıdaki grafikte gösterilmiştir.



Açık mekânların, hizmet açılımlarına göre dağılımı aşağıdaki tabloda gösterilmektedir.

YERLEŞKE ADI	AÇIK ALAN MİKTARI (m <sup>2</sup> )					TOPLAM (m <sup>2</sup> )
	EĞİTİM	SAĞLIK	KÜLTÜR	SPOR	DİĞER (İdari, Depo Vb.)	
Balcalı Kampüsü (12 Fakülte, 3 Enstitü, 1 Devlet Konservatuarı, 3 Yüksekokul, 1 Meslek Yüksekokulu ve diğer)	7.346.668		4.700	55.267	10.638.115	18.044.750
Adana MYO				2.360	18.563	20.923
Ceyhan Mühendislik Fakültesi					158.109	158.109
Ceyhan MYO				1.051	113.727	114.778
Ceyhan Sağlık Hizmetleri MYO						0
Feke MYO					2.845	2.845
İmamoğlu MYO					841	841
Karaisalı MYO				3.617	72.348	75.965
Karataş Turizm İşletmeciliği ve Otelcilik YO				3.800	98.959	102.759
Kozan MYO				6.120	435.618	441.738
Pozantı MYO					1.756	1.756
Teknik Bilimler MYO					15.816	15.816
Tufanbeyli MYO					8.295	8.295
POZMER	682.530				655	683.185
Aladağ MYO					1.257	1.257
Yumurtalık MYO	5.600		1.522	720	450.402	458.244
<b>TOPLAM</b>	<b>8.034.798</b>	<b>0</b>	<b>6.222</b>	<b>72.935</b>	<b>12.017.306</b>	<b>20.131.261</b>

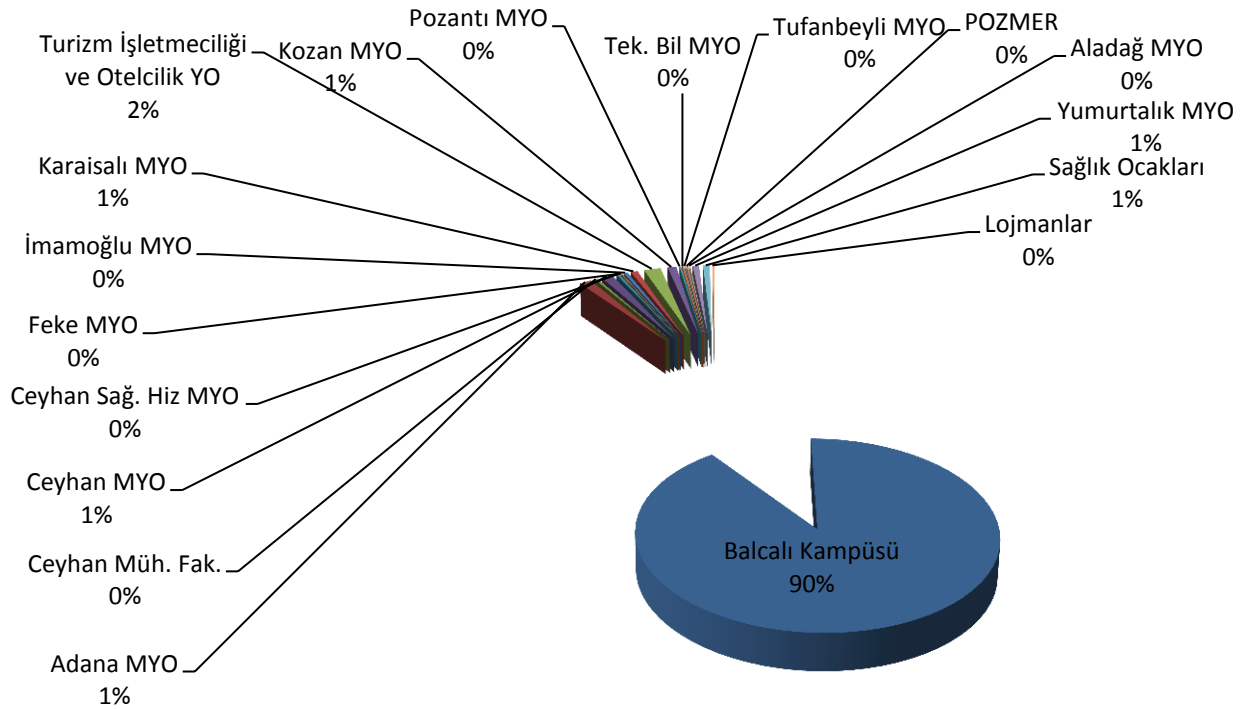
Açık mekânların hizmet açılımlarına göre dağılımı aşağıdaki grafikte gösterilmiştir.



Çukurova Üniversitesinin kapalı alanların dağılımı aşağıdaki tabloda gösterilmiştir.

YERLEŞKE ADI	KAPALI ALAN MİKTARI (m <sup>2</sup> )
<b>Balcalı Kampüsü</b> (12 Fakülte, 3 Enstitü, 1 Devlet Konservatuvarı, 3 Yüksekokul, 1 Meslek Yüksekokulu ve diğer)	672.778
Adana MYO	9.771
Ceyhan Mühendislik Fakültesi	2.678
Ceyhan MYO	9.375
Ceyhan Sağlık Hizmetleri MYO	2.678
Feke MYO	1.148
İmamoğlu MYO	3.366
Karaisalı MYO	5.560
Karataş Turizm İşletmeciliği ve Otelcilik YO	13.516
Kozan MYO	6.990
Pozantı MYO	1.450
Teknik Bilimler MYO	1.376
Tufanbeyli MYO	649
POZMER	1.744
Aladağ MYO	948
Yumurtalık MYO	5.146
Sağlık Ocakları	5.494
Lojmanlar	1.550
<b>TOPLAM</b>	<b>746.215</b>

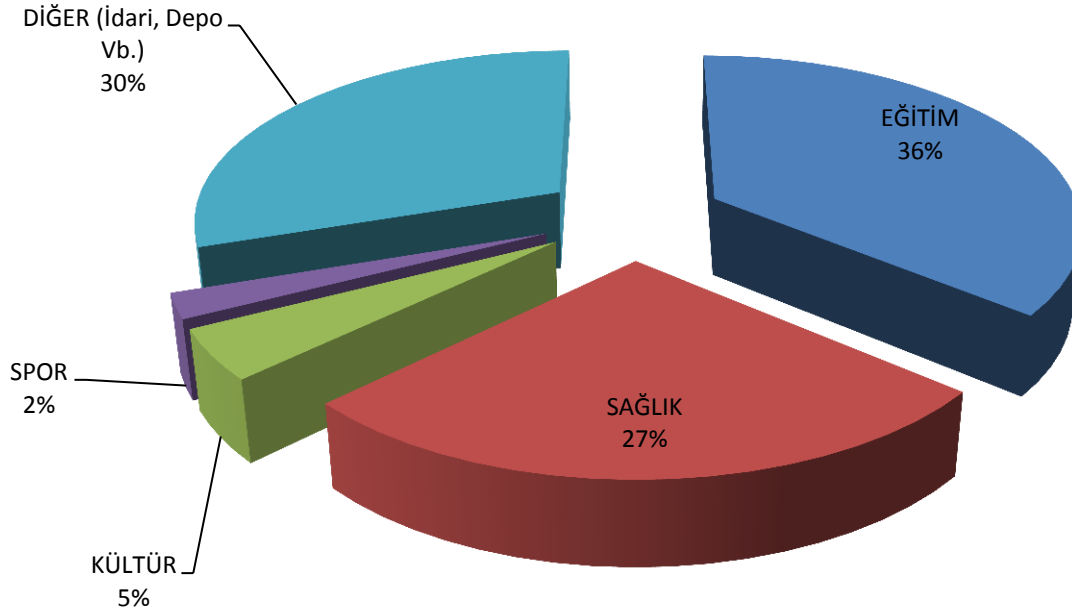
Çukurova Üniversitesinin kapalı alanlarının birimlere göre dağılımı aşağıdaki grafikte gösterilmiştir.



Kapalı mekânların hizmet açılımlarına göre dağılımı aşağıdaki tabloda gösterilmektedir.

YERLEŞKE ADI	KAPALI ALAN MİKTARI (m <sup>2</sup> )					TOPLAM (m <sup>2</sup> )
	EĞİTİM	SAĞLIK	KÜLTÜR	SPOR	DiĞER (İdari, Depo Vb.)	
<b>Balcılı Kampüsü</b> (12 Fakülte, 3 Enstitü, 1 Devlet Konservatuarı, 3 Yüksekokul, 1 Meslek Yüksekokulu ve diğeri)	228.845	194.736	33.123	17.285	198.789	<b>672.778</b>
Adana MYO	7.216		676		1.879	<b>9.771</b>
Ceyhan Mühendislik Fakültesi	1.607				1.071	<b>2.678</b>
Ceyhan MYO	3.795		547		5.033	<b>9.375</b>
Ceyhan Sağlık Hizmetleri MYO	1.607				1.071	<b>2.678</b>
Feke MYO	383				765	<b>1.148</b>
İmamoğlu MYO	2.524				841	<b>3.366</b>
Karaisalı MYO	4.170				1.390	<b>5.560</b>
Karataş Turizm İşletmeciliği ve Otelcilik YO	9.185				4.331	<b>13.516</b>
Kozan MYO	4.660				2.330	<b>6.990</b>
Pozantı MYO	805				645	<b>1.450</b>
Teknik Bilimler MYO	973				403	<b>1.376</b>
Tufanbeyli MYO	325				324	<b>649</b>
POZMER	1.089				655	<b>1.744</b>
Aladağ	632				316	<b>948</b>
Yumurtalık MYO	1.200				3.946	<b>5.146</b>
Sağlık Ocakları		5.494				<b>5.494</b>
Lojmanlar					1.550	<b>1.550</b>
<b>TOPLAM</b>	<b>269.015</b>	<b>200.230</b>	<b>34.346</b>	<b>17.285</b>	<b>225.339</b>	<b>746.215</b>

Kapalı mekânların hizmet açılımlarına göre dağılımı aşağıdaki grafikte gösterilmiştir.



Eğitim alanları ve dersliklere ilişkin tablo aşağıda gösterilmektedir.

EĞİTİM ALANI	KAPASİTE 0-50	KAPASİTE 51-75	KAPASİTE 76-100	KAPASİTE 101-150	KAPASİTE 151-250	KAPASİTE 251-ÜZERİ
Amfi	9	0	5	2	2	1
Sınıf	292	141	3	0	0	0
Bilgisayar Lab.	59	0	1	0	0	0
Diğer Lab.	216	7	15	3	0	0
<b>TOPLAM</b>	<b>576</b>	<b>148</b>	<b>24</b>	<b>5</b>	<b>2</b>	<b>1</b>

Sosyal alanlardan; yemekhaneler, kantinler ve kafeteryaların sayısı ve kapladığı alan aşağıdaki tabloda gösterilmiştir.

BÖLÜMLER	ADET	ALAN (m <sup>2</sup> )	KAPASİTE (kişi)
Öğrenci Yemekhanesi	12	9.979	9.454
Personel Yemekhanesi	8	3.051	2.290
Kantin	30	3.218	2.955
Kafeterya	7	1.700	1.160

Misafirhanelerin sayısı ve kapasitesi aşağıda gösterilmektedir.

BÖLÜMLER	ADET	KAPASİTE (kişi)
Misafirhaneler	3	93 oda 144 kişi

Üniversitemize ait lojmanların sayıları ve dolu boş sayısı aşağıda gösterilmiştir.

BÖLÜMLER	ADET	ALAN (m <sup>2</sup> )
Dolu Lojman	389	29.440
Boş Lojman	76	5.570
Toplam Lojman	465	35.010

Öğrenci yurtlarının; oda, yatak, alan ve kız erkek kapasite toplamı aşağıda gösterilmektedir.

ODABAŞINA YATAK SAYISI	ADET	ALAN (m <sup>2</sup> )	KAPASİTE (Kişi)		
			KIZ	ERKEK	TOPLAM
1 Kişilik					
2 Kişilik					
3 – 4 Kişilik	975	18.000	1.498	2.402	3.900
5 Kişi ve Üzeri					
<b>TOPLAM</b>	<b>975</b>	<b>18.000</b>	<b>1.498</b>	<b>2.402</b>	<b>3.900</b>

Açık ve kapalı spor tesislerinin adet ve kapladığı alanlara ilişkin bilgiler aşağıda gösterilmiştir.

SPOR TESİSLERİ	ADET	ALAN (m <sup>2</sup> )
Kapalı Spor Tesisleri	6	17.285
Açık Spor Tesisleri	31	55.267
Toplam	37	72.552

Spor sahalarının türüne göre dağılımı aşağıda gösterilmiştir.

SPOR SAHASI TÜRÜ	ADETİ
Isıtımlı Olimpik Yüzme Havuzu	1
Futbol Sahası	1
Basketbol sahası	10
Voleybol sahası	7
Atletizm parkuru	2
Tenis Kortu	5
Kondisyon Salonu	1
Güreş Antrenman Salonu	0
Halı Futbol sahası	2
Spor Salonu (1500-3000) Kapasiteli	1
Kürek Evi	1
Jimnastik Salonu	1
Masa Tenisi Salonu	1
Kum Saha (Futbol, Hentbol, Voleybol)	4



Toplantı ve konferans salonlarının kapasite ve sayıları aşağıdaki tabloda gösterilmektedir.

KİŞİ SAYISI	TOPLANTI SALONU (ADET)	KONFERANS SALONU (ADET)	TOPLAM
0–50 Kişilik	84	18	102
51–75 Kişilik	1	3	4
76–100 Kişilik	0	2	2
101–150 Kişilik	0	2	2
151–250 Kişilik	1	2	3
251–Üzeri	0	2	2

Üniversitemize ait diğer sosyal alanlara ilişkin bilgiler aşağıda gösterilmiştir.

BÖLÜMLER	ADET	ALAN (m <sup>2</sup> )	KAPASİTE (KİŞİ)
Sinema Salonu	2	146	100
Eğitim ve Dinlenme Tesisleri	3	1000	60
Öğrenci Kulüpleri	25	188	0
Mezun Öğrenciler Derneği	3	60	0
Okul Öncesi	1	8000	260

Hizmet alanlarının türü, sayısı, kapladığı alan ve kullanan kişi sayısı aşağıdaki tabloda gösterilmiştir.

HİZMET ALANLARI		ADET	ALAN (m <sup>2</sup> )	KULLANAN KİŞİ SAYISI
Akademik Personel Hizmet Alanları	Çalışma Odası	1.482	29.801	2.032
İdari Personel Hizmet Alanları	Çalışma Odası	611	21.915	1.519
<b>TOPLAM</b>		<b>2.093</b>	<b>51.716</b>	<b>3.551</b>

Ambar, arşiv alanı ve atölye olarak kullanılan yerlerin sayısı ve alanı aşağıda gösterilmiştir.

TÜRÜ	ADET	ALAN (m <sup>2</sup> )
Ambar Alanları	67	6.915
Arşiv Alanları	70	2.504
Atölyeler	51	10.375
<b>TOPLAM</b>	<b>188</b>	<b>19.794</b>

Hastane alanlarının birim, sayı ve metrekare olarak dağılımı aşağıdaki tabloda gösterilmiştir.

HASTANE BİRİM SAYISI VE ALAN MİKTARI		
BİRİM	ADET	ALAN (m <sup>2</sup> )
Acil servis	2	1.333
Yoğun bakım	10	3.311
Ameliyathane	23	4.183
Klinik	30	37.211
Laboratuvar	3	1.550
Eczane	2	700
Radyoloji alanı	3	1.870
Nükleer tıp alanı	1	1.200
Sterilizasyon alanı	1	550
Mutfak	1	1.540
Çamaşırhane	1	700
Teknik servis	1	600
Poliklinik	196	42.483
Kan Merkezi	1	700
Yanık ünitesi	1	540
Diğer alanlar	0	0
<b>TOPLAM</b>	<b>276</b>	<b>98.471</b>

Çukurova Üniversitesi'nin taşıtlarının cinsi ve sayıları aşağıdaki tabloda gösterilmiştir.

(T) Cetveli Sıra No	Taşıtın Cinsi	Taşıt Sayısı
T1-a (1)	Binek otomobil	0
T1-b (2)	Binek otomobil	0
T2-	Binek otomobil	24
T3-	Station-Wagon	19
T4-	Arazi binek (Enaz 4, en çok 8 kişilik)	0
T5-	Minibüs (Sürücü dâhil en fazla 15 kişilik)	15
T6-	Kaptı-kaçtı (Arazi)	0
T7-	Pick-up (Kamyonet, şoför dahil 3 veya 6 kişilik)	12
T8-	Pick-up (Kamyonet, arazi hizmetleri için şoför dâhil 3 veya 6 kişilik)	0
T9-	Panel	3
T10-	Midibüs (Sürücü dâhil en fazla 26 kişilik)	3
T11-a	Otobüs (Sürücü dâhil en az 27, en fazla 40 kişilik)	1
T11-b	Otobüs (Sürücü dâhil en az 41 kişilik)	4
T12-	Kamyon şasi-kabin tam yüklü ağırlığı en az 3.501 Kg.	3
T13-	Kamyon şasi-kabin tam yüklü ağırlığı en az 12.000 Kg.	3
T14-	Kamyon şasi-kabin tam yüklü ağırlığı en az 17.000 Kg.	0
T15-	Ambulans (Tıbbi donanımlı)	1
T16-	Ambulans arazi hizmetleri için	0
T17-	Pick-up (Kamyonet) cenaze arabası yapılmak üzere	0
T18-	Motosiklet en az 45-250 cl'lik	2
T19-	Motosiklet en az 600 cl'lik	1
T20-	Bisiklet	0
T21-a	Güvenlik önlemlili binek otomobil	0
T21-b	Güvenlik önlemlili servis taşıtı	0
	<b>TOPLAM</b>	<b>91</b>

Çukurova Üniversitesi'nin enerji ve su kullanım miktarı aşağıda gösterilmiştir.

YERLEŞKE ADI	DOĞALGAZ (m <sup>3</sup> )	KAL-YAK (Ton)	FUEL OİL (Litre)	KÖMÜR (Ton)	ELEKTRİK (KW)	SU (m <sup>3</sup> )
<b>Balcalı Kampüsü</b> (12 Fakülte, 3 Enstitü, 1 Devlet Konservatuarı, 3 Yüksekokul, 1 Meslek Yüksekokulu ve diğer)	0	1.100	0	0	58.159.286	1.378.884
Adana MYO	0	0	14.000	0	400.000	20.000
Ceyhan Mühendislik Fakültesi	0	0	0	0	0	0
Ceyhan MYO	0	0	10.000	0	11.000	7.200
Ceyhan Sağlık Hizmetleri MYO	0	0	10.000	0	8.000	3.000
Feko MYO	0	0	0	0	0	0
İmamoğlu MYO	0	0	0	0	0	0
Karaisalı MYO	0	0	13.000	0	60.000	4.000
Karataş Turizm İşletmeciliği ve Otelcilik YO	0	0	9.000	0	10.000	2.500
Kozan MYO	0	0	17.000	0	100.000	6.000
Pozantı MYO	0	0	0	40	5.000	850
Teknik Bilimler MYO	10.000	0	0	0	60.000	600
Tufanbeyli MYO	0	0	0	0	0	0
Yumurtalık MYO	0	0	7.500	0	60.000	12.000
<b>TOPLAM</b>	<b>10.000</b>	<b>1.100</b>	<b>80.500</b>	<b>40</b>	<b>58.873.286</b>	<b>1.435.034</b>

## b- Bilgi ve Teknoloji Kaynakları

Üniversitemizin başta ağ cihazları ve fiber optik kablolama olmak üzere bilişim hizmetleri alanında omurgada, Rektörlük Bilgi İşlem Daire Başkanlığı hizmet vermektedir ve gerekli alt yapı mevcuttur.

Üniversitemizin sahip olduğu ağ cihazları kaynakları aşağıda gösterilmiştir.

AĞ CİHAZLARI	SAYISI
Modemler (Erişim Cihazları) (ADSL)	2
Switchler (Anahtarlar)	200
Routerlar (Yönlendirici Cihazlar)	15
İletişim Ağ Cihazları	0
Çok Fonksiyonlu Network Cihazları	10
Diğer	0
<b>TOPLAM</b>	<b>227</b>

Üniversitemizin merkezi sunucuları ve özellikleri tabloda gösterilmektedir.

MERKEZİ SUNUCULAR				
Donanım Özellikleri	Sayısı	İşlemci	Bellek	Kullanım Amacı
1.2 TB	1 Adet	8x2.0 Ghz	24 GB	Sanal Server (Web, Mail, Dns, DB)
1.2 TB	1 Adet	8x2.66 Ghz	32 GB	Sanal Server (Web, Mail, Dns, DB)
1.2 TB	1 Adet	8x2.66 Ghz	57 GB	Sanal Server (Web, Mail, Dns, DB)
1.5 TB	1 Adet	8x2.33 Ghz	24 GB	Sanal Server (Web, Mail, Dns, DB)
300 GB HDD	1 Adet	1x2.00 Ghz	2 GB	Kütüphane Terminal Server
300 GB HDD	1 Adet	4x3.00 Ghz	8 GB	FTP, Meteoroloji
300 GB HDD	1 Adet	1x2.20 Ghz	2 GB	Kütüphane Otomasyon
2 TB HDD	1 Adet	1x3.0 Ghz	2 GB	Yedekleme
160 GB	1 Adet	1x3.00 Ghz	2 Gb	E-tıp
500 Gb	1 Adet	4x1.4 GHz	16 GB	Öğrenci İşleri Database

**Not:** Sanal Serverlar birbirinin yedeği olacak şekilde konumlandırılmış olup, 4 sunucu üzerinde toplam 50'ye yakın farklı hizmetleri yürüten sunucular çalışmaktadır.

Üniversite hizmetine sunulan yazılımlar aşağıda gösterilmiştir.

ÜNİVERSİTE HİZMETİNE SUNULAN YAZILIMLAR				
Yazılım	Açıklama	Yazılım Edinim Şekli		
		Bilgi İşlem Dairesince	Satın alma	Kiralama
Kaspersky	Antivirüs		X	
Mdaemon	Mail		X	
Microsoft	İşletim Sistemi vb.			X
Taşınır-Taşınmaz İşlemleri	Otomasyon		X	
Personel	Otomasyon		X	
Öğrenci İşleri	Otomasyon	X		
Enstitü Öğrenci İşl.	Otomasyon	X		
Maaş	Otomasyon	X		
Uzaktan Eğitim	Eğitim			X
SPSS	İstatistik		X	
Adobe	Grafik Tasarım		X	

Üniversitemizin 2011 yılı ağ trafiği aşağıda gösterilmiştir.

2011 Yılında Ağ Trafiği		
Trafik	Günlük Ortalama Erişim	Yıllık Toplam
Gelen Trafik (GB)	40	15.000
Giden Trafik (GB)	20	8.000
Toplam (GB)	60	23.000

Üniversitemizin 2011 yılı anlık ağ trafiği aşağıda gösterilmiştir.

Ortalama Anlık Trafik			
	Çukurova Üniversitesi Gelen (Kbps)	Çukurova Üniversitesi Giden (Kbps)	Toplam (Kbps)
Ortalama Anlık Trafik	70.000	40.000	110.000

Üniversitemizin diğer bilgi ve teknoloji kaynakları çeşidi ve kullanım amacına göre dağılımı aşağıda tabloda görülmektedir.

DİĞER BİLGİ VE TEKNOLOJİK KAYNAKLAR	İDARİ AMAÇLI (ADET)	EĞİTİM AMAÇLI (ADET)	ARAŞTIRMA AMAÇLI (ADET)
Projeksiyon	69	386	6
Slâyt Makinesi	36	76	0
Tepegöz	48	130	0
Episkop	0	2	0
Barkot okuyucu	12	164	0
Baskı Makinesi	3	17	1
Fotokopi Makinesi	27	151	3
Faks	26	102	5
Fotoğraf Makinesi	25	99	5
Kameralar	66	136	3
Televizyonlar	209	256	12
Yazıcılar	1.573	0	0
Tarayıcılar	15	119	3
Müzik Setleri	21	73	0
Mikroskoplar	96	309	4
DVD'ler	23	30	5

## **D- İNSAN KAYNAKLARI**

### **a- Akademik Personel**

Çukurova Üniversitesinde akademik atama ve yükseltmelerde uygulanan kıstaslar objektif olarak Üniversite Senatosu tarafından belirlenmiştir. Üniversitenin profesörlük, doçentlik, yardımcı doçentlik, öğretim ve araştırma görevliliği başvuruları ile ilgili olarak belirlediği kıstaslar konusundaki adil tutumu, çalışanları motive edici yönde bir etki göstermektedir.

Üniversitemizde akademik personelin “eğitim” ile ilgili konularda eğitim çalışmaları 1998 yılında Tıp Fakültesi’nde, Eğitim Fakültesi’nin de işbirliği ile konferanslar şeklinde başlamıştır. 2004 yılından itibaren bu eğitimler “Eğitimcilerin Eğitimi” adı altında Senato kararı ile devam etmekte ve tüm akademik personel gruplar halinde eğitime alınmaktadır. Bu eğitimlerde; katılımcıların yetişkin eğitimi ilkelerine uygun, enteraktif teknikleri kullanarak ve yeterliliğe dayalı eğitim yaklaşımı ile eğitim yapabilmeleri için gerekli beceriyi kazanmaları amaçlanmıştır.

1981 yılında yürürlüğe giren 2547 sayılı Yükseköğretim Kanunu ile ülkemizdeki tüm yükseköğretim kurumları Yükseköğretim Kurulu çatısı altında toplanmış, böylece Yükseköğretim sistemi merkezleştirilmiştir. Merkezleşen bu yapı içerisinde üniversiteler personel seçimi, öğrenci seçimi ve kontenjanları konusunda sınırlılık yaşamaktadır.

Akademik personeli seçme ve atama özerkliğine karşın kullanabileceği kadro sayıları Maliye Bakanlığı onayına bağlıdır.

Bu kapsamda; üniversitemizde 2.388 Akademik personel kadrosu bulunmaktadır. Bu kadrolardan 1.924’ü doludur.

Üniversitemizin akademik personelinin birimlere göre dağılımı aşağıda gösterilmiştir.

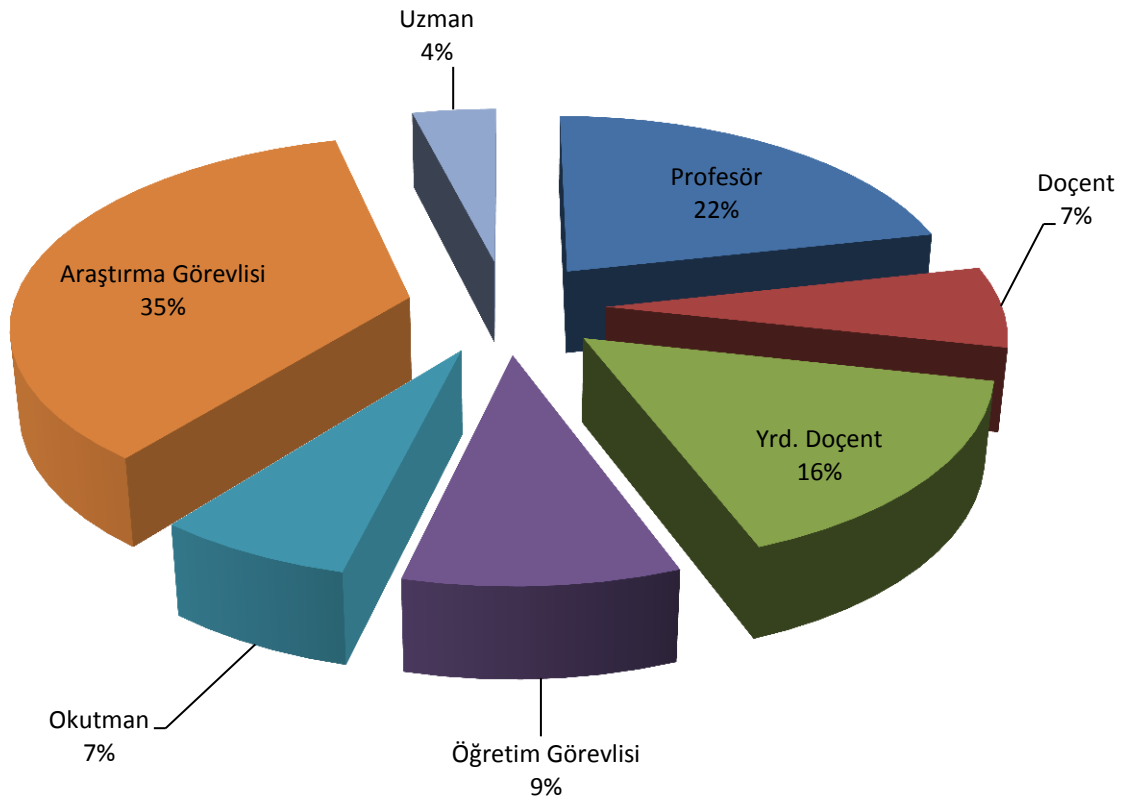
Birim Adı	Prof.	Doçent	Yardımcı Doçent	Öğretim Görevlisi	Araştırma Görevlisi	Okutman	Uzman	Toplam
Sağlık Bilimleri Enstitüsü					32			32
<b>Tıp Fakültesi</b>	<b>171</b>	<b>38</b>	<b>44</b>	<b>8</b>	<b>313</b>		<b>30</b>	<b>604</b>
Dış Hekimliği Fakültesi	4	5	7	2	9			27
<b>Adana Sağlık YO</b>		<b>1</b>	<b>7</b>	<b>7</b>	<b>3</b>		<b>1</b>	<b>19</b>
Sağlık Hizmetleri MYO			2	1		1		4
<b>Ceyhan Sağlık Hizmetleri MYO</b>				<b>5</b>				<b>5</b>
Uygulama ve Araştırma Hastanesi								0
<b>Diğer Merkezler</b>								<b>0</b>
Fen Bilimleri Enstitüsü					92			92
<b>Fen-Edebiyat Fakültesi</b>	<b>54</b>	<b>12</b>	<b>35</b>	<b>1</b>	<b>16</b>		<b>3</b>	<b>121</b>
Ceyhan Mühendislik Fakültesi			3		17			20
<b>Mühendislik Mimarlık Fakültesi</b>	<b>44</b>	<b>18</b>	<b>41</b>	<b>15</b>	<b>30</b>		<b>2</b>	<b>150</b>
Ziraat Fakültesi	88	22	20		6		2	138
<b>Su Ürünleri Fakültesi</b>	<b>11</b>	<b>9</b>	<b>9</b>	<b>1</b>	<b>4</b>		<b>1</b>	<b>35</b>
Teknik Bilimler MYO				7				7
<b>Adana MYO</b>			<b>2</b>	<b>22</b>				<b>24</b>
Ceyhan MYO			3	18		1	2	24
<b>Kozan MYO</b>			<b>2</b>	<b>6</b>		<b>1</b>		<b>9</b>
Karaisalı MYO				10		1		11
<b>Yumurtalık MYO</b>			<b>2</b>	<b>6</b>				<b>8</b>
Pozantı MYO				7				7
<b>Tufanbeyli MYO</b>								<b>0</b>
Feke MYO								0
<b>İmamoğlu MYO</b>								<b>0</b>
Bilgi İşlem Merkezi								0
<b>Diğer Merkezler</b>								<b>0</b>
Sosyal Bilimler Enstitüsü					55			55
<b>Eğitim Fakültesi</b>	<b>13</b>	<b>6</b>	<b>56</b>	<b>26</b>	<b>29</b>	<b>1</b>	<b>3</b>	<b>134</b>
Hukuk Fakültesi	3	1	2		19			25
<b>İktisadi ve İdari Bilimler Fakültesi</b>	<b>19</b>	<b>10</b>	<b>33</b>	<b>4</b>	<b>22</b>		<b>1</b>	<b>89</b>
Güzel Sanatlar Fakültesi	2		9	8	6			25
<b>İletişim Fakültesi</b>		<b>1</b>	<b>3</b>		<b>10</b>			<b>14</b>
İlahiyat Fakültesi	5	10	12	3	14			44
<b>Beden Eğitimi ve Spor YO</b>			<b>4</b>	<b>6</b>	<b>5</b>	<b>13</b>		<b>28</b>
Devlet Konservatuvarı			3	13		4		20
<b>Turizm İşletmeciliği ve Otelcilik YO</b>			<b>5</b>	<b>4</b>		<b>1</b>		<b>10</b>
Yabancı Diller YO						61		61
<b>Diğer Merkezler</b>								<b>0</b>
Diğer Bölümler								0
<b>Özel Kalem (Rektörlük)</b>			<b>1</b>	<b>3</b>		<b>47</b>	<b>31</b>	<b>82</b>
<b>TOPLAM</b>	<b>414</b>	<b>133</b>	<b>305</b>	<b>183</b>	<b>682</b>	<b>131</b>	<b>76</b>	<b>1.924</b>



Akademik personelin kadro ve istihdam şekline göre dağılımı aşağıdaki tabloda gösterilmiştir.

ÜNVANI	DOLU KADRO	BOŞ KADRO	TOPLAM KADRO
Profesör	414	44	458
Doçent	133	84	217
Yrd. Doçent	305	40	345
Öğretim Görevlisi	183	34	217
Okutman	131	34	165
Araştırma Görevlisi	682	205	887
Uzman	76	23	99
<b>TOPLAM</b>	<b>1.924</b>	<b>464</b>	<b>2.388</b>

Akademik personelin kadro ve istihdam şekline göre dağılımı aşağıdaki grafikte gösterilmiştir.



Üniversitemizin yıllar itibariyle akademik personel sayıları aşağıda gösterilmiştir.

AKADEMİK PERSONEL	2005	2006	2007	2008	2009	2010	2011
Profesör	396	403	403	398	405	410	414
Doçent	140	150	154	166	167	152	133
Yrd. Doçent	274	272	290	278	285	268	305
Öğretim Görevlisi	205	202	177	178	181	195	183
Okutman	147	142	130	131	134	133	131
Araştırma Görevlisi	661	648	655	664	697	659	682
Uzman	88	80	74	70	73	81	76
<b>TOPLAM</b>	<b>1.911</b>	<b>1.897</b>	<b>1.883</b>	<b>1.885</b>	<b>1.942</b>	<b>1.898</b>	<b>1.924</b>

Üniversitemizde görev yapan yabancı uyruklu akademik personelin unvanlarına göre dağılımı aşağıdaki tabloda gösterilmiştir.

ÜNVANI	GELDİĞİ ÜLKE ADI	SAYISI
Profesör	Azerbaycan, Bulgaristan	2
Doçent	Azerbaycan, Bulgaristan, Kırgızistan	3
Öğretim Görevlisi	Azerbaycan, Bulgaristan Tataristan, Kazakistan, ABD	12
Okutman	Ukrayna	1
<b>TOPLAM</b>		<b>18</b>

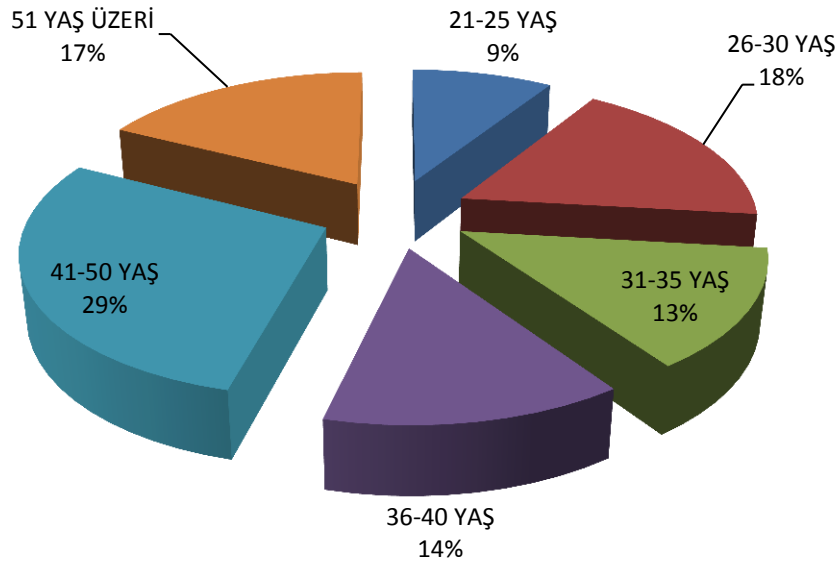
Çeşitli üniversitelerden Üniversitemizde ve Üniversitemizden çeşitli üniversitelere görevlendirilen akademik personel sayıları aşağıdaki tabloda gösterilmiştir.

ÜNVANI	ÇEŞİTLİ ÜNİVERSİTELERDEN ÜNİVERSİTEMİZE GÖREVLENDİRİLEN AKADEMİK PERSONEL SAYISI	ÜNİVERSİTEMİZDEN ÇEŞİTLİ ÜNİVERSİTELERE GÖREVLENDİRİLEN AKADEMİK PERSONEL SAYISI
Profesör	1	4
Araştırma Görevlisi	51	30
<b>TOPLAM</b>	<b>52</b>	<b>34</b>

Akademik personelimizin yaş aralıklarına göre dağılımı aşağıdaki tabloda gösterilmiştir.

AKADEMİK PERSONELİN YAŞ İTİBARI İLE DAĞILIMI	21-25 YAŞ	26-30 YAŞ	31-35 YAŞ	36-40 YAŞ	41-50 YAŞ	51 YAŞ ÜZERİ	TOPLAM
KİŞİ SAYISI	174	342	260	261	550	337	1.924

Akademik personelimizin yaş aralıklarına göre dağılımı aşağıda grafikte gösterilmiştir.



## b- İdari Personel

İdari personelin ataması Üniversitemizin talepleri doğrultusunda Kamu Personeli Seçme Sınavı sonucuna göre yapılmaktadır.

2547 sayılı yasa gereğince üniversitelerde rektöre bağlı; idare örgütünün başında bir genel sekreter ve hizmetlerin gerekli kıldığı daire başkanları, müdürler, uzmanlar, memurlar ve diğer görevliler bulunur. Ayrıca Rektöre bağlı olarak hukuk müşavirleri de görev yapmaktadır.

İdari personel için 3.495 kadro tahsis edilmiştir. İdari personel kadrolarından 2.347'si doludur. Ayrıca 4 Sözleşmeli Personel, 164 İşçi ve 80 Geçici İşçi ile birlikte toplam dolu idari kadro sayısı 2.595'dir.

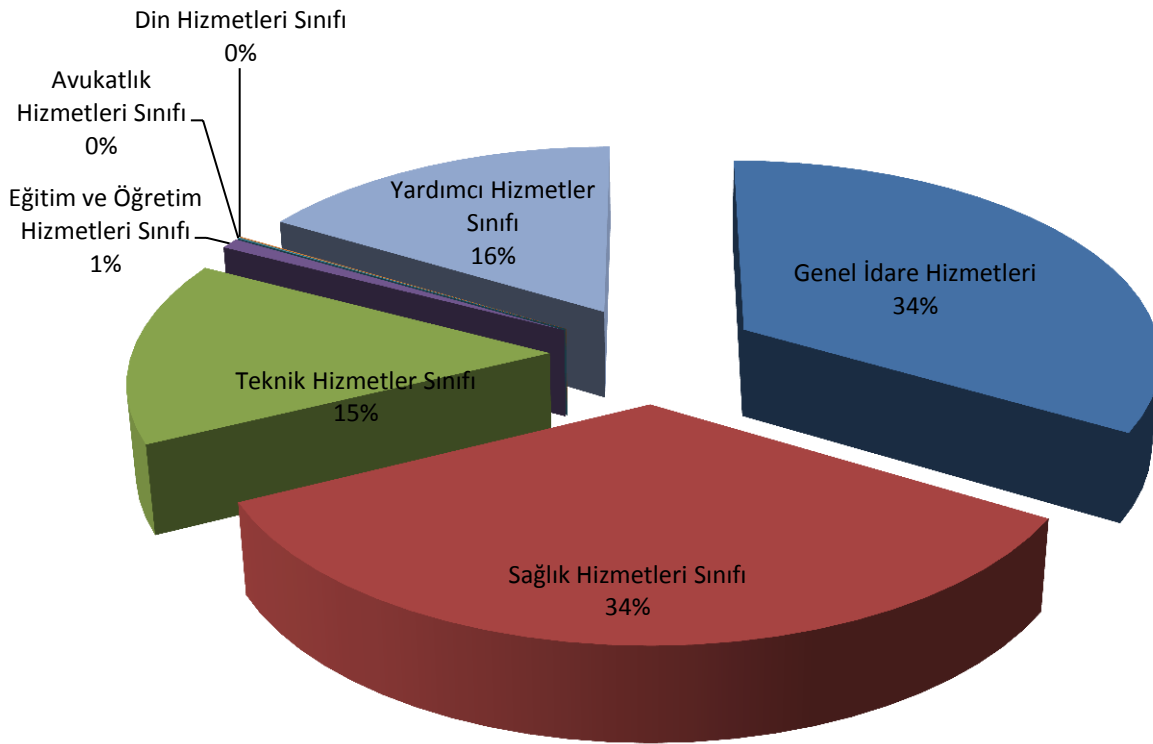
Üniversitemizde çalışan idari personelin birimlere göre sayıları aşağıda gösterilmiştir.

Birim Adı	İdari Kadro	Sözleşmeli Personel Sayısı	İşçi Sayısı	Geçici İşçi Sayısı	Toplam Kadro
Sağlık Bilimleri Enstitüsü	4				4
<b>Tıp Fakültesi</b>	<b>82</b>				<b>82</b>
Dış Hekimliği Fakültesi	13				13
<b>Adana Sağlık YO</b>	<b>4</b>				<b>4</b>
Sağlık Hizmetleri MYO	12				12
<b>Ceyhan Sağlık Hizmetleri MYO</b>	<b>4</b>				<b>4</b>
Uygulama ve Araştırma Hastanesi	1.016				1.016
<b>Diğer Merkezler</b>	<b>0</b>				<b>0</b>
Fen Bilimleri Enstitüsü	8				8
<b>Fen-Edebiyat Fakültesi</b>	<b>36</b>				<b>36</b>
Ceyhan Mühendislik Fakültesi	0				0
<b>Mühendislik Mimarlık Fakültesi</b>	<b>41</b>				<b>41</b>
Ziraat Fakültesi	132				132
<b>Su Ürünleri Fakültesi</b>	<b>19</b>				<b>19</b>
Teknik Bilimler MYO	5				5
<b>Adana MYO</b>	<b>8</b>				<b>8</b>
Ceyhan MYO	27				27
<b>Kozan MYO</b>	<b>15</b>				<b>15</b>
Karaisalı MYO	5				5
<b>Yumurtalık MYO</b>	<b>3</b>				<b>3</b>
Pozantı MYO	3				3
<b>Tufanbeyli MYO</b>	<b>0</b>				<b>0</b>
Feke MYO	0				0
<b>İmamoğlu MYO</b>	<b>0</b>				<b>0</b>
Bilgi İşlem Merkezi	0				0
<b>Diğer Merkezler</b>	<b>0</b>				<b>0</b>
Sosyal Bilimler Enstitüsü	5				5
<b>Eğitim Fakültesi</b>	<b>23</b>				<b>23</b>
Hukuk Fakültesi	6				6
<b>İktisadi ve İdari Bilimler Fakültesi</b>	<b>17</b>				<b>17</b>
Güzel Sanatlar Fakültesi	7				7
<b>İletişim Fakültesi</b>	<b>2</b>				<b>2</b>
İlahiyat Fakültesi	11				11
<b>Beden Eğitimi ve Spor YO</b>	<b>4</b>				<b>4</b>
Devlet Konservatuvarı	12				12
<b>Turizm İşletmeciliği ve Otelcilik YO</b>	<b>7</b>				<b>7</b>
Yabancı Diller YO	3				3
<b>Diğer Merkezler</b>	<b>0</b>				<b>0</b>
Diğer Bölümler	1				1
<b>Özel Kalem (Rektörlük)</b>	<b>0</b>				<b>0</b>
Özel Kalem (Genel Sekreterlik)	38				38
<b>Savunma Uzmanlığı</b>	<b>0</b>				<b>0</b>
İdari ve Mali İşler Daire Başkanlığı	264				264
<b>Personel Daire Başkanlığı</b>	<b>98</b>		<b>164</b>	<b>25</b>	<b>287</b>
Kütüphane ve Dokümantasyon Daire Başkanlığı	11				11
<b>Sağlık, Kültür ve Spor Daire Başkanlığı</b>	<b>68</b>	<b>4</b>		<b>55</b>	<b>127</b>
Bilgi İşlem Daire Başkanlığı	29				29
<b>Yapı İşleri ve Teknik Daire Başkanlığı</b>	<b>160</b>				<b>160</b>
Öğrenci İşleri Daire Başkanlığı	18				18
<b>Strateji Geliştirme Daire Başkanlığı</b>	<b>16</b>				<b>16</b>
Hukuk Müşavirliği	6				6
632 S.K.H.K. Uyarınca	104				104
<b>TOPLAM</b>	<b>2.347</b>	<b>4</b>	<b>164</b>	<b>80</b>	<b>2.595</b>

Üniversitemizde çalışan idari personel sayılarına ilişkin tablo aşağıda gösterilmiştir.

ÜNVANI	DOLU KADRO	BOŞ KADRO	TOPLAM KADRO
Genel İdare Hizmetleri	786	589	1375
<b>Sağlık Hizmetleri Sınıfı</b>	<b>804</b>	<b>224</b>	<b>1028</b>
Teknik Hizmetler Sınıfı	349	183	532
<b>Eğitim ve Öğretim Hizmetleri Sınıfı</b>	<b>20</b>	<b>3</b>	<b>23</b>
Avukatlık Hizmetleri Sınıfı	2	0	2
<b>Din Hizmetleri Sınıfı</b>	<b>2</b>	<b>0</b>	<b>2</b>
Yardımcı Hizmetler Sınıfı	384	249	633
<b>TOPLAM</b>	<b>2347</b>	<b>1248</b>	<b>3595</b>

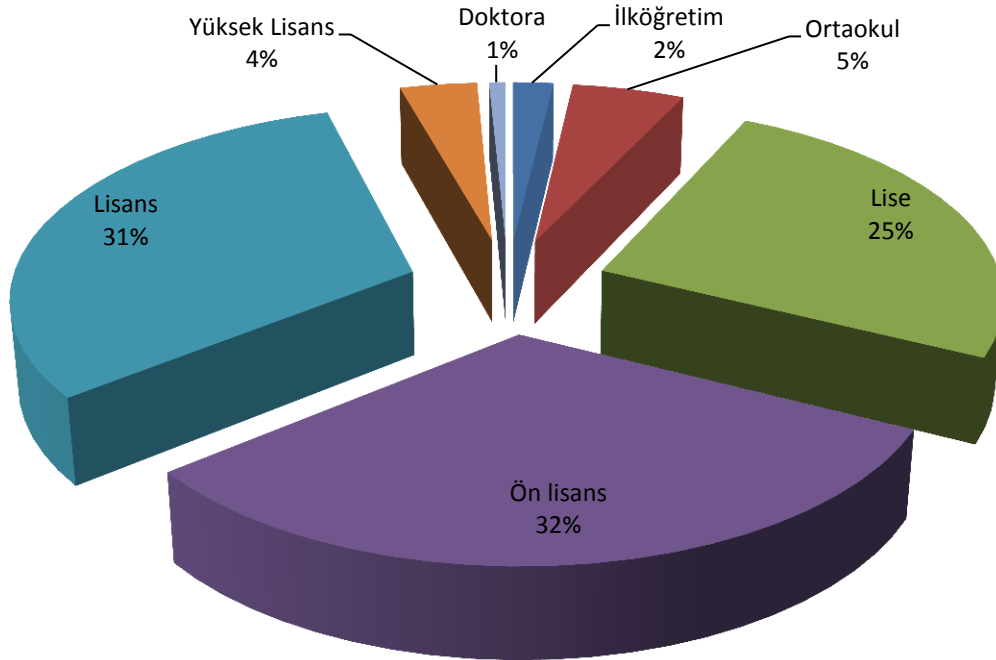
Üniversitemizde çalışan idari personel sayılarına ilişkin grafik aşağıda gösterilmiştir.



İdari personelin eğitim durumuna göre sayısal dağılımı aşağıdaki tablo yardımıyla gösterilmiştir.

ÜNVANI	KADRO SAYISI
İlköğretim	44
Ortaokul	122
Lise	593
Ön lisans	748
Lisans	738
Yüksek Lisans	84
Doktora	18
<b>TOPLAM</b>	<b>2.347</b>

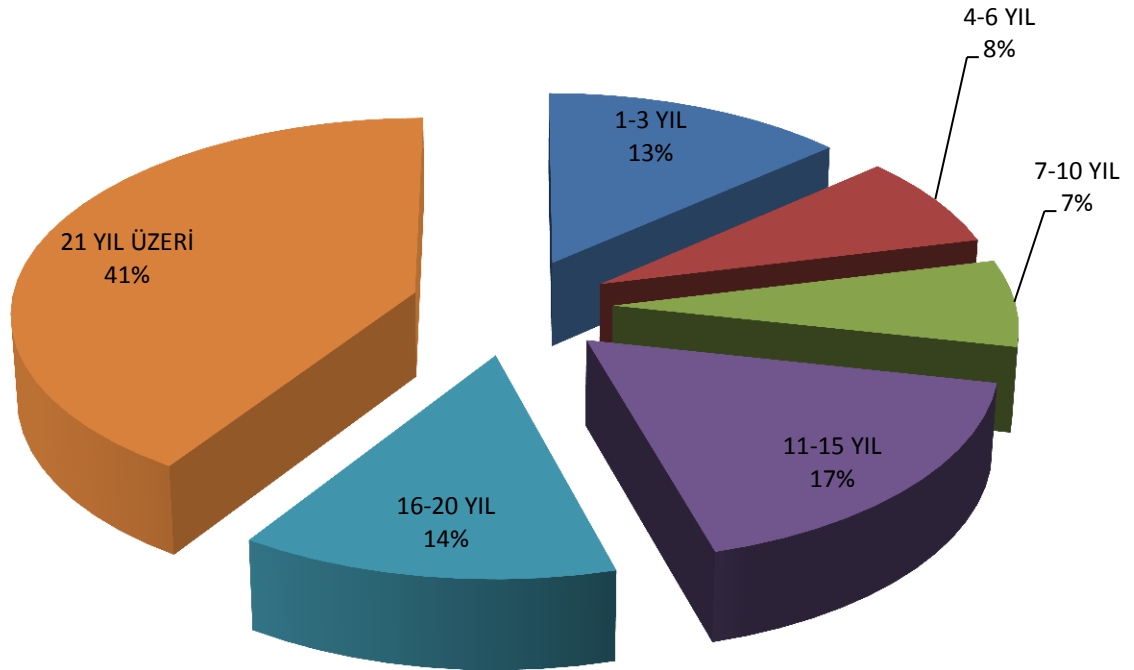
İdari personelin eğitim durumuna göre dağılımı aşağıdaki grafik yardımıyla gösterilmiştir.



İdari personelin hizmet sürelerine göre dağılımı tabloda gösterilmiştir.

İDARİ PERSONELİN HİZMET SÜRELERİ	1-3 YIL	4-6 YIL	7-10 YIL	11-15 YIL	16-20 YIL	21 YIL ÜZERİ	TOPLAM
KİŞİ SAYISI	317	180	169	406	317	958	2.347

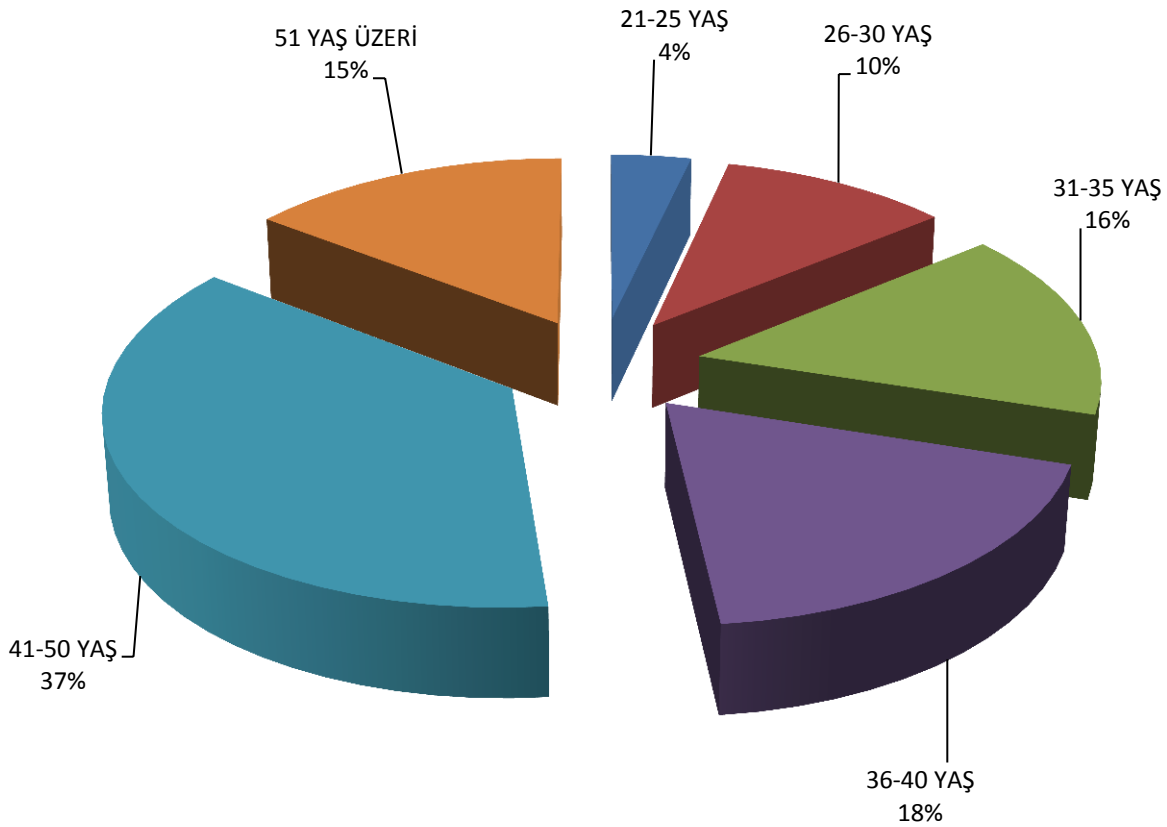
İdari personelin hizmet sürelerine göre dağılımı grafikte gösterilmiştir.



Üniversitemizin idari personelinin yaş gruplarına göre dağılımı aşağıdaki tabloda gösterilmiştir.

İDARİ PERSONELİN YAŞ İTİBARI İLE DAĞILIMI	21-25 YAŞ	26-30 YAŞ	31-35 YAŞ	36-40 YAŞ	41-50 YAŞ	51 YAŞ ÜZERİ	TOPLAM
KİŞİ SAYISI	85	246	370	434	869	343	2.347

Üniversitemizin idari personelinin yaş gruplarına göre dağılımı aşağıda grafik yardımıyla gösterilmiştir.

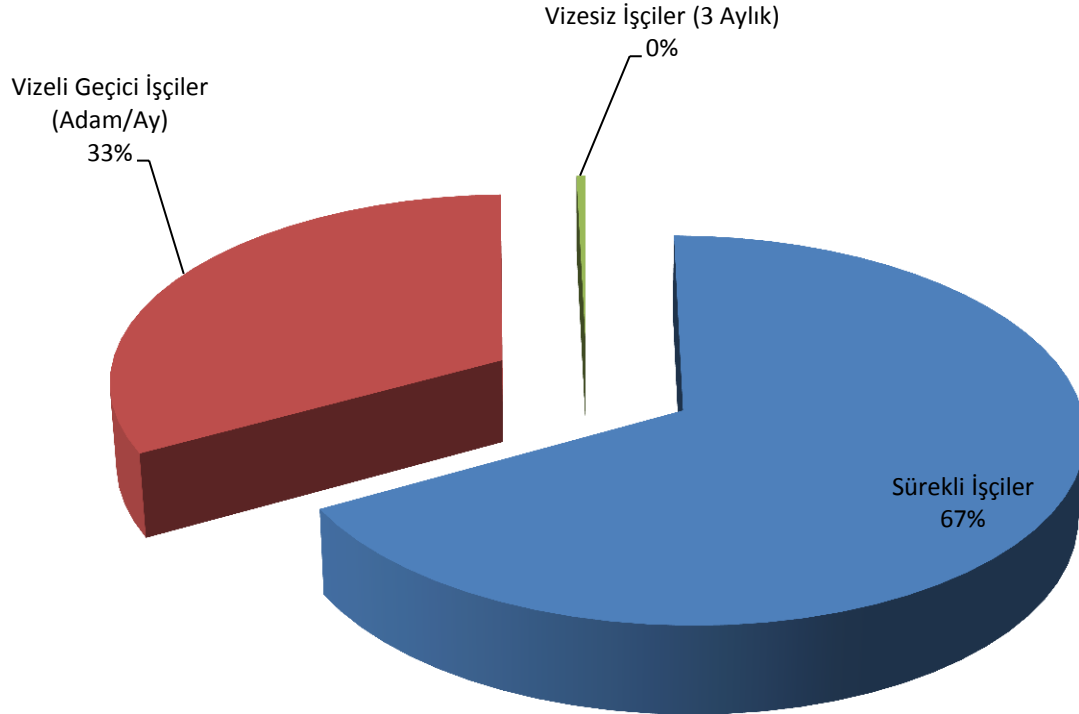




Üniversitemizde çalışan işçilerin pozisyonlara göre dağılımı aşağıda gösterilmiştir.

İŞÇİLER (ÇALIŞTIKLARI POZİSYONLARA GÖRE)	DOLU KADRO	BOŞ KADRO	TOPLAM KADRO
Sürekli İşçiler	164	153	317
Vizeli Geçici İşçiler (Adam/Ay)	80	4	84
Vizesiz İşçiler (3 Aylık)	1	0	1
<b>TOPLAM</b>	<b>245</b>	<b>157</b>	<b>402</b>

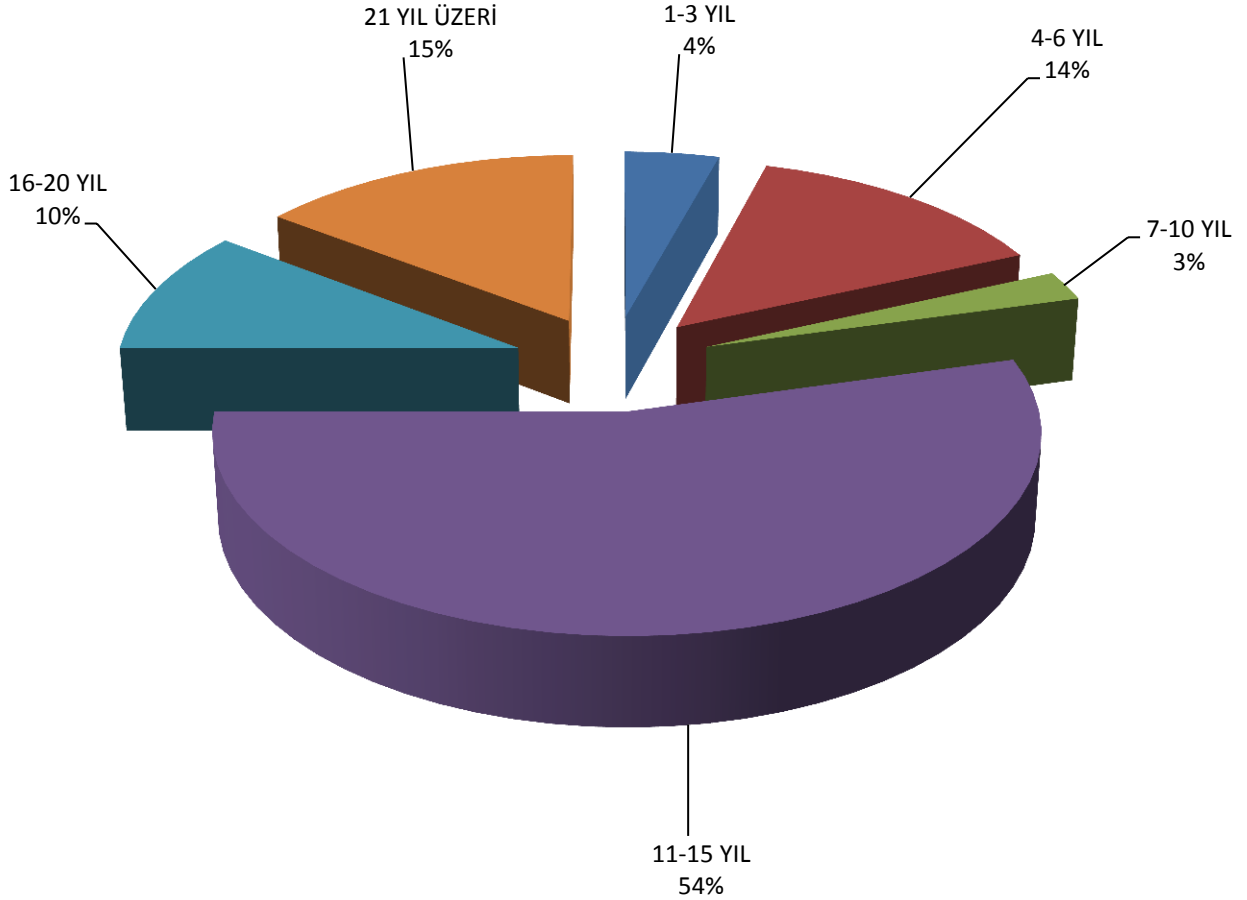
Üniversitemizde çalışan işçilerin pozisyonlara göre dağılımı aşağıdaki grafikte gösterilmiştir.



Sürekli işçilerin hizmet süreleri ile ilgili sayısal dağılımı aşağıda gösterilmiştir.

SÜREKLİ İŞÇİLERİN HİZMET SÜRELERİ	1-3 YIL	4-6 YIL	7-10 YIL	11-15 YIL	16-20 YIL	21 YIL ÜZERİ	TOPLAM
KİŞİ SAYISI	7	23	4	89	17	24	164

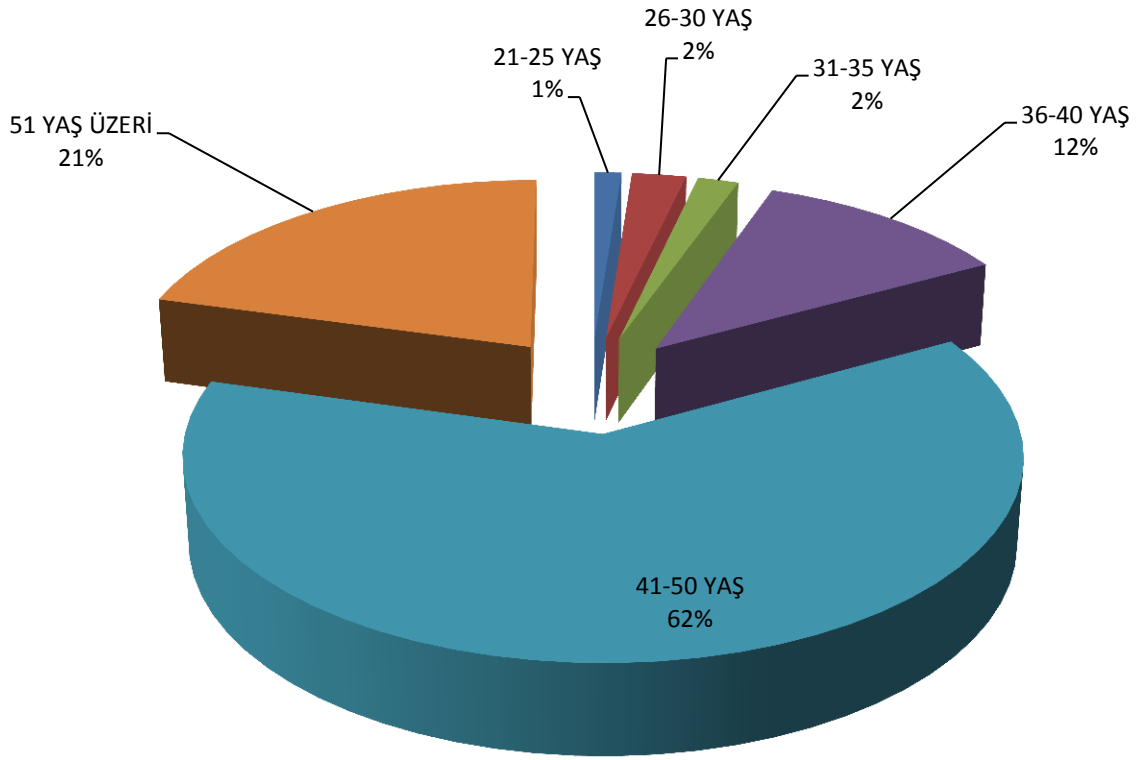
Sürekli işçilerin hizmet süreleri ile ilgili sayısal dağılımı grafik yardımıyla aşağıda gösterilmiştir.



Sürekli işçilerin yaş durumuna göre dağılımını gösteren tablo aşağıda gösterilmiştir.

SÜREKLİ İŞÇİLERİN YAŞ İTİBARI İLE DAĞILIMI	21-25 YAŞ	26-30 YAŞ	31-35 YAŞ	36-40 YAŞ	41-50 YAŞ	51 YAŞ ÜZERİ	TOPLAM
KİŞİ SAYISI	2	4	3	19	102	34	164

Sürekli işçilerin yaş durumuna göre dağılımını gösteren grafik aşağıda gösterilmiştir.



**E- DİĞER HUSUSLAR****a- Eğitim Hizmetleri**

Üniversitemizde yaklaşık 40.000 öğrenci öğrenimini sürdürmektedir. Üniversitemizde öğrenim gören öğrenci sayılarına ilişkin tablo aşağıda gösterilmiştir.

FAKÜLTE / YO / MYO / ENSTİTÜ ADI	I. ÖĞRETİM	II. ÖĞRETİM	UZAKTAN ÖĞRETİM	TEZSİZ YÜKSEK LİSANS	TOPLAM
CEYHAN MÜHENDİSLİK FAKÜLTESİ					0
DİŞ HEKİMLİĞİ FAKÜLTESİ	391				391
EĞİTİM FAKÜLTESİ	3.592	2.005			5.597
FEN-EDEBİYAT FAKÜLTESİ	2.100	1.651			3.751
GÜZEL SANATLAR FAKÜLTESİ	354				354
HUKUK FAKÜLTESİ	267				267
İKT. İDA. BİL. FAKÜLTESİ	2.983	1.705			4.688
İLAHİYAT FAKÜLTESİ	416				416
MÜHENDİSLİK-MİMARLIK FAKÜLTESİ	3.438	2.403			5.841
SU ÜRÜNLERİ FAKÜLTESİ	337	151			488
TIP FAKÜLTESİ	1.240				1.240
ZİRAAT FAKÜLTESİ	2.268				2.268
DEVLET KONSERVATUVARI	147				147
<b>FAKÜLTELER TOPLAMI</b>	<b>17.533</b>	<b>7.915</b>	<b>0</b>	<b>0</b>	<b>25.448</b>
ADANA SAĞLIK YO	862				862
BEDEN EĞİTİMİ VE SPOR YO	822				822
TURİZM İŞLETMECİLİĞİ VE OTELCİLİK YO	417				417
YABANCI DİLLER YO					0
<b>YÜKSEKOKULLAR TOPLAMI</b>	<b>2.101</b>	<b>0</b>	<b>0</b>	<b>0</b>	<b>2.101</b>
ADANA MYO	1.406	1.501	308		3.215
CEYHAN MYO	849	664			1.513
CEYHAN SAĞLIK HİZMETLERİ MYO	186				186
FEKE MYO					0
İMAMOĞLI MYO					0
KARAIŞALI MYO	462				462
KOZAN MYO	706	413			1.119
YUMURTALIK MYO	178				178
SAĞLIK HİZMETLERİ MYO	431	338			769
TEKNİK BİLİMLER MYO	177				177
TUFANBEYLİ MYO					0
POZANTI MYO	179				179
<b>MYO TOPLAMI</b>	<b>4.574</b>	<b>2.916</b>	<b>308</b>	<b>0</b>	<b>7.798</b>
FEN BİLİMLERİ ENSTİTÜSÜ	2.147			81	2.228
SAĞLIK BİLİMLERİ ENSTİTÜSÜ	245			10	255
SOSYAL BİLİMLER ENSTİTÜSÜ	1.233			534	1.767
<b>ENSTİTÜLER TOPLAMI</b>	<b>3.625</b>	<b>0</b>	<b>0</b>	<b>625</b>	<b>4.250</b>
<b>GENEL TOPLAM</b>	<b>27.833</b>	<b>10.831</b>	<b>308</b>	<b>625</b>	<b>39.597</b>

Üniversitemizde öğrenim gören hazırlık sınıfı öğrencilerinin sayısal dağılımı aşağıda gösterilmiştir.

FAKÜLTE / YO / MYO ADI	HAZIRLIK ÖĞRENİMİ GÖREN ÖRGÜN ÖĞRETİM ÖĞRENCİLERİ	HAZIRLIK ÖĞRENİMİ GÖREN II. ÖĞRETİM ÖĞRENCİLERİ	TOPLAM
CEYHAN MÜHENDİSLİK FAKÜLTESİ			0
DIŞ HEKİMLİĞİ FAKÜLTESİ			0
EĞİTİM FAKÜLTESİ			0
FEN-EDEBİYAT FAKÜLTESİ			0
GÜZEL SANATLAR FAKÜLTESİ			0
HUKUK FAKÜLTESİ			0
İKT. İDA. BİL. FAKÜLTESİ	318		318
İLAHİYAT FAKÜLTESİ			0
MÜHENDİSLİK-MİMARLIK FAKÜLTESİ	101	73	174
SU ÜRÜNLERİ FAKÜLTESİ			0
TIP FAKÜLTESİ			0
ZİRAAT FAKÜLTESİ	40		40
DEVLET KONSERVATUVARI			0
<b>FAKÜLTELER TOPLAMI</b>	<b>459</b>	<b>73</b>	<b>532</b>
ADANA SAĞLIK YO			0
BEDEN EĞİTİMİ VE SPOR YO			0
TURİZM İŞLETMECİLİĞİ VE OTELCİLİK YO			0
YABANCI DİLLER YO			0
<b>YÜKSEKOKULLAR TOPLAMI</b>	<b>0</b>	<b>0</b>	<b>0</b>
ADANA MYO			0
CEYHAN MYO			0
CEYHAN SAĞLIK HİZMETLERİ MYO			0
FEKE MYO			0
İMAMOĞLI MYO			0
KARAIŞALI MYO			0
KOZAN MYO			0
YUMURTALIK MYO			0
SAĞLIK HİZMETLERİ MYO			0
TEKNİK BİLİMLER MYO			0
TUFANBEYLİ MYO			0
POZANTI MYO			0
<b>MYO TOPLAMI</b>	<b>0</b>	<b>0</b>	<b>0</b>
FEN BİLİMLERİ ENSTİTÜSÜ	54		54
SAĞLIK BİLİMLERİ ENSTİTÜSÜ	11		11
SOSYAL BİLİMLER ENSTİTÜSÜ	295		295
<b>ENSTİTÜLER TOPLAMI</b>	<b>360</b>	<b>0</b>	<b>360</b>
<b>GENEL TOPLAM</b>	<b>819</b>	<b>73</b>	<b>892</b>

Enstitülerde lisansüstü öğrenim gören öğrencilerin sayısal dağılımı aşağıda gösterilmiştir.

ENSTİTÜ ADI	TEZLİ YÜKSEK LİSANS	TEZSİZ YÜKSEK LİSANS	YÜKSEK LİSANS TOPLAMI	DOKTORA	TOPLAM
FEN BİLİMLERİ ENSTİTÜSÜ	1.347	81	1.428	800	2.228
SAĞLIK BİLİMLERİ ENSTİTÜSÜ	124	10	134	121	255
SOSYAL BİLİMLER ENSTİTÜSÜ	953	534	1.487	280	1.767
<b>GENEL TOPLAM</b>	<b>2.424</b>	<b>625</b>	<b>3.049</b>	<b>1.201</b>	<b>4.250</b>

Üniversitemizde öğrenim gören yabancı uyruklu öğrencilerin dağılımı aşağıda gösterilmiştir.

FAKÜLTE / YO / MYO / ENSTİTÜ ADI	I. ÖĞRETİM	II. ÖĞRETİM	UZAKTAN ÖĞRETİM	TEZSİZ YÜKSEK LİSANS	TOPLAM
CEYHAN MÜHENDİSLİK FAKÜLTESİ					0
DIŞ HEKİMLİĞİ FAKÜLTESİ					0
EĞİTİM FAKÜLTESİ	12	1			13
FEN-EDEBİYAT FAKÜLTESİ	6				6
GÜZEL SANATLAR FAKÜLTESİ					0
HUKUK FAKÜLTESİ					0
İKT. İDA. BİL. FAKÜLTESİ	6				6
İLAHİYAT FAKÜLTESİ					0
MÜHENDİSLİK-MİMARLIK FAKÜLTESİ	17	2			19
SU ÜRÜNLERİ FAKÜLTESİ					0
TIP FAKÜLTESİ	12				12
ZİRAAT FAKÜLTESİ					0
DEVLET KONSERVATUVARI					0
<b>FAKÜLTELER TOPLAMI</b>	<b>53</b>	<b>3</b>	<b>0</b>	<b>0</b>	<b>56</b>
ADANA SAĞLIK YO	1				1
BEDEN EĞİTİMİ VE SPOR YO					0
TURİZM İŞLETMECİLİĞİ VE OTELCİLİK YO					0
YABANCI DİLLER YO					0
<b>YÜKSEKOKULLAR TOPLAMI</b>	<b>1</b>	<b>0</b>	<b>0</b>	<b>0</b>	<b>1</b>
FEN BİLİMLERİ ENSTİTÜSÜ	59				59
SAĞLIK BİLİMLERİ ENSTİTÜSÜ	6				6
SOSYAL BİLİMLER ENSTİTÜSÜ	3				3
<b>ENSTİTÜLER TOPLAMI</b>	<b>68</b>	<b>0</b>	<b>0</b>	<b>0</b>	<b>68</b>
<b>GENEL TOPLAM</b>	<b>122</b>	<b>3</b>	<b>0</b>	<b>0</b>	<b>125</b>

2010-2011 eğitim-öğretim yılında mezun olan öğrencilerin sayıları aşağıda gösterilmiştir.

FAKÜLTE / YO / MYO / ENSTİTÜ ADI	I. ÖĞRETİM	II. ÖĞRETİM	UZAKTAN ÖĞRETİM	TEZSİZ YÜKSEK LİSANS	TOPLAM
CEYHAN MÜHENDİSLİK FAKÜLTESİ					0
DİŞ HEKİMLİĞİ FAKÜLTESİ	39				39
EĞİTİM FAKÜLTESİ	669	215			884
FEN-EDEBİYAT FAKÜLTESİ	317	233			550
GÜZEL SANATLAR FAKÜLTESİ	39				39
HUKUK FAKÜLTESİ					0
İKT. İDA. BİL. FAKÜLTESİ	298	164			462
İLAHİYAT FAKÜLTESİ	13				13
MÜHENDİSLİK-MİMARLIK FAKÜLTESİ	155	123			278
SU ÜRÜNLERİ FAKÜLTESİ	33	18			51
TIP FAKÜLTESİ	141				141
ZİRAAT FAKÜLTESİ	325				325
DEVLET KONSERVATUVARI	21				21
<b>FAKÜLTELER TOPLAMI</b>	<b>2.050</b>	<b>753</b>	<b>0</b>	<b>0</b>	<b>2.803</b>
ADANA SAĞLIK YO	111				111
BEDEN EĞİTİMİ VE SPOR YO	122				122
TURİZM İŞLETMECİLİĞİ VE OTELCİLİK YO	26				26
YABANCI DİLLER YO	0				0
<b>YÜKSEKOKULLAR TOPLAMI</b>	<b>259</b>	<b>0</b>	<b>0</b>	<b>0</b>	<b>259</b>
ADANA MYO	210	216	31		457
CEYHAN MYO	120	102			222
CEYHAN SAĞLIK HİZMETLERİ MYO	58				58
FEKE MYO					0
İMAMOĞLI MYO					0
KARASALI MYO	112				112
KOZAN MYO	75	40			115
YUMURTALIK MYO	34				34
SAĞLIK HİZMETLERİ MYO	86	58			144
TEKNİK BİLİMLER MYO					0
TUFANBEYLİ MYO					0
POZANTI MYO	36				36
<b>MYO TOPLAMI</b>	<b>731</b>	<b>416</b>	<b>31</b>	<b>0</b>	<b>1.178</b>
FEN BİLİMLERİ ENSTİTÜSÜ	406				406
SAĞLIK BİLİMLERİ ENSTİTÜSÜ	65				65
SOSYAL BİLİMLER ENSTİTÜSÜ	150			350	500
<b>ENSTİTÜLER TOPLAMI</b>	<b>621</b>	<b>0</b>	<b>0</b>	<b>350</b>	<b>971</b>
<b>GENEL TOPLAM</b>	<b>3.661</b>	<b>1.169</b>	<b>31</b>	<b>350</b>	<b>5.211</b>

Üniversitemizin birimlere göre proje sayısı aşağıda gösterilmiştir.

NO	BİRİMİ	PROJE SAYISI
200	Sağlık Bilimleri Enstitüsü	
<b>230</b>	<b>Tıp Fakültesi</b>	<b>87</b>
234	Diş Hekimliği Fakültesi	6
<b>276</b>	<b>Adana Sağlık YO</b>	
300	Sağlık Hizmetleri MYO	
<b>301</b>	<b>Ceyhan Sağlık Hizmetleri MYO</b>	
330	Uygulama ve Araştırma Hastanesi (Balcalı)	
<b>359</b>	<b>Diğer Merkezler</b>	
400	Fen Bilimleri Enstitüsü	
<b>432</b>	<b>Fen-Edebiyat Fakültesi</b>	<b>65</b>
444	Ceyhan Mühendislik Fakültesi	
<b>445</b>	<b>Mühendislik Mimarlık Fakültesi</b>	<b>40</b>
447	Ziraat Fakültesi	68
<b>449</b>	<b>Su Ürünleri Fakültesi</b>	<b>22</b>
500	Teknik Bilimler MYO	
<b>501</b>	<b>Adana MYO</b>	<b>1</b>
503	Ceyhan MYO	1
<b>504</b>	<b>Kozan MYO</b>	<b>1</b>
505	Karaisalı MYO	1
<b>507</b>	<b>Yumurtalık MYO</b>	<b>1</b>
508	Pozantı MYO	
<b>509</b>	<b>İmamoğlu MYO</b>	
510	Feke MYO	
<b>511</b>	<b>Tufanbeyli MYO</b>	
530	Bilgi İşlem Merkezi	
<b>559</b>	<b>Diğer Merkezler</b>	
604	Sosyal Bilimler Enstitüsü	
<b>631</b>	<b>Eğitim Fakültesi</b>	<b>37</b>
639	Hukuk Fakültesi	1
<b>643</b>	<b>İktisadi ve İdari Bilimler Fakültesi</b>	<b>27</b>
647	Güzel Sanatlar Fakültesi	1
<b>652</b>	<b>İletişim Fakültesi</b>	<b>4</b>
654	İlahiyat Fakültesi	
<b>672</b>	<b>Beden Eğitimi ve Spor YO</b>	
677	Devlet Konservatuvarı	
<b>681</b>	<b>Turizm İşletmeciliği ve Otelcilik YO</b>	
683	Yabancı Diller YO	
<b>759</b>	<b>Diğer Merkezler</b>	
789	Diğer Bölümler	
<b>901</b>	<b>Özel Kalem (Rektörlük)</b>	
902	Özel Kalem (Genel Sekreterlik)	
<b>903</b>	<b>Savunma Uzmanlığı</b>	
904	İdari ve Mali İşler Daire Başkanlığı	
<b>905</b>	<b>Personel Daire Başkanlığı</b>	
906	Kütüphane ve Dokümantasyon Daire Başkanlığı	
<b>907</b>	<b>Sağlık, Kültür ve Spor Daire Başkanlığı</b>	
908	Bilgi İşlem Daire Başkanlığı	
<b>909</b>	<b>Yapı İşleri ve Teknik Daire Başkanlığı</b>	
910	Öğrenci İşleri Daire Başkanlığı	
<b>911</b>	<b>Strateji Geliştirme Daire Başkanlığı</b>	
912	Hukuk Müşavirliği	
	<b>TOPLAM</b>	<b>363</b>



Üniversitemizin 2011 Yılında Bilimsel Araştırma Projelerine ilişkin veriler aşağıda gösterilmiştir.

PROJELER	2011				Toplam Ödenek (TL)
	Önceki Yılda Devreden Proje Sayısı	Yıl İçinde Eklenen Proje Sayısı	Toplam	Yıl İçinde Tamamlanan Proje Sayısı	
DPT	1		1	1	10.000
TÜBİTAK	57	6	63	14	1.827.613,40
AB					
BAP	1.540	351	1.893	229	8.721.000
SANTEZ PROJELERİ	7	6	13		439.018,75
<b>TOPLAM</b>	<b>1605</b>	<b>363</b>	<b>1.970</b>	<b>244</b>	<b>10.997.632</b>

Üniversitemize öğrenci değişim programı kapsamında gelen ve giden öğrenci sayıları aşağıdaki tabloda gösterilmiştir.

ÜLKE ADI	DEĞİŞİM PROGRAMI ADI	ÖĞRENCİ DEĞİŞİM PROGRAMINDAN YARARLANARAK YURTDIŞINDAN ÜNİVERSİTEMİZE GELEN ÖĞRENCİ SAYISI	ÖĞRENCİ DEĞİŞİM PROGRAMINDAN YARARLANARAK ÜNİVERSİTEMİZDEN YURTDIŞINA GİDEN ÖĞRENCİ SAYISI
Polonya	Erasmus	28	54
Almanya	Erasmus	7	49
İsveç	Erasmus	3	29
İtalya	Erasmus	12	27
Çek Cumhuriyeti	Erasmus	13	21
İspanya	Erasmus	5	20
Portekiz	Erasmus		18
Macaristan	Erasmus	4	17
Belçika	Erasmus		11
İngiltere	Erasmus	1	11
Litvanya	Erasmus	6	8
Hollanda	Erasmus	1	7
Romanya	Erasmus	7	6
Finlandiya	Erasmus		5
Slovenya	Erasmus	1	4
Danimarka	Erasmus		4
Yunanistan	Erasmus		2
Fransa	Erasmus		1
Estonya	Erasmus	2	3
Avusturya	Erasmus		1
<b>TOPLAM</b>		<b>90</b>	<b>298</b>

Üniversitemiz çeşitli ülkelerden birçok üniversite ile öğrenci değişim programı ve ikili anlaşma imzalamıştır. Üniversiteler arasında yapılan ikili anlaşmalara ilişkin bilgiler aşağıda gösterilmiştir.

ÜLKE ADI	ANLAŞMANIN İÇERİĞİ	ANLAŞMA SAYISI
Almanya	Erasmus	25
Avusturya	Erasmus	3
Belçika	Erasmus	6
Bulgaristan	Erasmus	2
Çek Cumhuriyeti	Erasmus	7
Danimarka	Erasmus	3
Estonya	Erasmus	1
Finlandiya	Erasmus	1
Fransa	Erasmus	7
Hollanda	Erasmus	2
İngiltere	Erasmus	6
İspanya	Erasmus	11
İsveç	Erasmus	5
İtalya	Erasmus	14
Litvanya	Erasmus	2
Macaristan	Erasmus	3
Polonya	Erasmus	20
Portekiz	Erasmus	9
Romanya	Erasmus	3
Slovenya	Erasmus	4
Yunanistan	Erasmus	3
ABD	İş Birliği Protokolleri	11
Bulgaristan	İş Birliği Protokolleri	1
İtalya	İş Birliği Protokolleri	2
Almanya	İş Birliği Protokolleri	10
Portekiz	İş Birliği Protokolleri	1
Çin	İş Birliği Protokolleri	2
İngiltere	İş Birliği Protokolleri	6
Fransa	İş Birliği Protokolleri	4
İsviçre	İş Birliği Protokolleri	1
Belçika	İş Birliği Protokolleri	1
Polonya	İş Birliği Protokolleri	3
Arnavutluk	İş Birliği Protokolleri	1
Bosna-Hersek	İş Birliği Protokolleri	2
Kırgızistan	İş Birliği Protokolleri	1
Kazakistan	İş Birliği Protokolleri	1
Azerbaycan	İş Birliği Protokolleri	4
Ukrayna	İş Birliği Protokolleri	4
Rusya	İş Birliği Protokolleri	2
İsrail	İş Birliği Protokolleri	4
Suriye	İş Birliği Protokolleri	2
Ürdün	İş Birliği Protokolleri	1
KKTC	İş Birliği Protokolleri	3
	<b>TOPLAM</b>	<b>204</b>

**b- Sağlık Hizmetleri**

Üniversitemizde sağlık hizmetleri Balcalı Hastanesinde; 2 Acil Servis, 196 Poliklinik, 10 Yoğun Bakım Ünitesi, 23 Ameliyathane, 30 Klinik, 3 Laboratuvar, 3 Radyoloji, 1 Nükleer Tıp, 1 Kan Merkezi, 1 Yanık Ünitesi, 1 Sterilizasyon Ünitesi, 2 Eczane, 1 Mutfak, 1 Çamaşırhane ve 1 Teknik Servisten oluşmaktadır. Hastanemizde 77 Anabilim dalında bilimsel araştırma ve uygulama yapılmakta ve tedavi hizmetleri verilmektedir.

**Hastanenin birimlerinin, yatak, hasta ve tetkik sayıları aşağıda gösterilmiştir.**

<b>HASTANENİN ÇEŞİTLİ BİRİMLERİNİN YATAK HASTA VE TETKİK SAYILARI</b>			
<b>BİRİM</b>	<b>YATAK SAYISI</b>	<b>HASTA SAYISI</b>	<b>TETKİK SAYISI</b>
ACİL SERVİS	15	43.940	197.103
YOĞUN BAKIM	143	2.767	352.655
KLİNİK	1.159	31.978	1.054.363
AMELİYAT	27	19.978	23.737
POLİKLİNİK	0	371.386	1.723.445
LABORATUVAR	0	197.103	3.327.566
RADYOLOJİ	1	49.883	71.113
NÜKLEER TIP	2	2.912	5.496
<b>TOPLAM</b>	<b>1.347</b>	<b>719.947</b>	<b>6.755.478</b>

Hastanemizin idari yapısı 1 Başhekim, 3 Başhekim Yardımcısı ile Hastane Başmüdürü; Başmüdüre bağlı olarak çalışan Hastane Müdürü, Eczane Müdürü, Hemşirelik Hizmetleri Müdürü, Teknik Hizmetler Müdürü, 6 Hastane Müdür Yardımcısı ile ilgili büro ve birimlerden oluşmaktadır. Hastane hizmetleri ve idari hizmetler bu idari teşkilat ve personelleri ile yerine getirilmektedir.

1.347 yatak kapasiteli Balcalı Hastanesi teknolojinin son ürünü cihazlarla donatılmış olup, Güney, Güneydoğu ve Doğu Anadolu Bölgelerimizin önemli bir bölümüne üst düzeyde sağlık hizmeti vermektedir.

Hastanede günlük olarak ortalama 2.000-2.500 hastaya poliklinik hizmeti verilmektedir. Hastanemizde 719.947 hastaya sağlık hizmeti verilmiştir. Sağlık hizmetlerinin en zor ve ileri aşaması yoğun bakım hizmetleri olup; hastanemiz, ülkemizin en büyük yoğun bakım kapasitesine sahiptir. Bu modern ünitelerde her türlü yoğun bakım hastası izlenebilmekte ve tedavisi yapılabilmektedir. Hastanede, hastanın istediği doktora muayene olmasını sağlayan bir irtibat bürosu bulunmaktadır. Hastanemiz, her türlü incelemeyi yapacak ileri donanım ve teknolojiye sahip merkez laboratuvarına sahiptir. Bölgenin en büyüğü ve kapsamlısı olan kan Merkezimiz, 24 saat hizmet vermektedir. Tetkik örnekleri, pnömatik sistem (vakumlu hava ile taşıma) aracılığı ile laboratuvarlara iletilmektedir. Radyoloji bölümünde modern tıbbın kapsamındaki bütün radyolojik görüntüleme hizmetleri ve girişimsel radyolojik işlemler yapılmaktadır. Çukurova Üniversitesi Tıp Fakültesi Balcalı Hastanesinde tüm cerrahi alanlarda

son teknoloji ile donatılmış cihazları ve alanlarında uzmanlaşmış öğretim üyeleri ile her türlü ameliyat yapılmaktadır. Yıllık ameliyat sayısı yaklaşık 38.198'dir.

Mediko-Sosyal Merkezinde, öğrencilerin beden ve ruh sağlıklarının korunmasına yönelik tedavilerinin yapılmasının yanında; personel ve onların bakmakla yükümlü olduklarının da tedavileri yapılabilmektedir.

Merkezimizde 1 Cildiye polikliniği, 1 Göz Polikliniği, 1 Üroloji Polikliniği, 1 Psikiyatri Polikliniği, 1 Çocuk Hastalıkları Polikliniği, 4 Diş Polikliniği, 4 Genel Poliklinik ve Adana Meslek Yüksekokulunda 1 Poliklinik olmak üzere 14 Poliklinik hizmet vermektedir. Sağlık eğitimi amaçlı söyleşi ve konferanslar düzenlenmektedir. Hepatit-B risk gruplarına giren öğrencilerimize, işçilere ve risk gruplarına göre tetanos aşısı ve çocukluk çağı rutin aşılamaları uygulanmaktadır. Öğrenci ve personelimizi bilgilendirmek amacıyla Merkezimiz hekimlerince Sağlık Eğitimi Amaçlı Broşürler bastırılmaktadır.

Merkezde, kan ve idrar incelemelerinin yapıldığı bir laboratuvar ile EKG ve ultrasound vb. çeşitli cihazlar mevcuttur. Herhangi bir sosyal güvenlik kuruluşuna bağlı olmayan öğrencilerin görevli hekimlerce saptanan ilaç, gözlük, ortez, protez, ortopedik cihaz ve buna benzer ihtiyaçları karşılanmakta, ayakta tedavinin dışında bir tedaviye ihtiyaç gösterenler ile muayenesi Mediko-sosyal Merkezinde yapılamayan hastaların diğer sağlık kurum ve kuruluşlarına sevkleri yapılmaktadır. Merkezde ayrıca Psikolojik Danışma ve Rehberlik Hizmetleri de verilmektedir. Başvuran öğrencilerin Üniversiteye uyum, kişilik, aile, arkadaş, eğitim, barınma ve ekonomik güçlüklerinin giderilebilmesi amacıyla danışmanlık ve rehberlik yapılmakta, ekonomik güçlüğü olan öğrencilere burs sağlanmakta, ruhsal sorunu olan öğrencilere bireysel tedavi; grup veya aile terapileri verilmekte; gerektiğinde ise ilaç tedavisi uygulanmaktadır.

### **c- Kültür ve Sanat Hizmetleri**

Devlet Konservatuvarı, 1989–1990 öğrenim yılında eğitim-öğretime başlamıştır. Her yıl bir üst sınıf açarak öğretimini sürdüren kurum, 6 yıllık hazırlık devresinden sonra 1995–1996 öğrenim yılında lisans eğitimine geçmiştir. Konservatuvara, üç aşamalı yetenek ve genel kültür sınavları sonucunda üç ayrı düzeyde değişik sanat dallarına öğrenci alınmaktadır.

Konservatuvarımızda Müzik, Sahne Sanatları ve Müzikoloji Bölüm Başkanlıkları bulunmaktadır. Bu Bölümlerde Yaylı, Nefesli, Vurmalı Çalgılar ile Piyano, Tiyatro ve Opera - Şan eğitimleri verilmektedir.

Kültür Sanat Merkezi, öğrencilerimizin ilgi alanlarına göre boş zamanlarını değerlendirme, yeni ilgi alanları ile birlikte dinlenme ve eğlenme alışkanlığı kazanmaları, güzel sanatlarla ilgili faaliyetleri izlemeleri ve bu faaliyetlere katılmaları için çalışmalar yapmaktadır. Kültür Sanat Merkezi bünyesinde Türk Halk Oyunları, Türk Halk Müziği Korosu, Klasik Türk Müziği Korosu, Çoksesli Koro, Tiyatro ve Drama Grubu bulunmaktadır. Merkez tarafından akademik yıl boyunca resim, heykel, fotoğraf, süsleme sanatları sergileri, müzik resitaleri, konserler, tiyatro gösterileri

gibi çeşitli kültürel ve sanatsal etkinlikler düzenlenmektedir.

Öğrenci Kolları, Üniversitemiz öğrencilerinin mesleki yeteneklerinin yanı sıra özgür düşünme yeteneklerinin gelişmesi açısından öğrenci kollarının önemi büyüktür. Çukurova Üniversitesi Kültür Müdürlüğü çatısı altında öğrencilerin sosyal ilişkileri kuvvetli, küresel bir bakış açısına sahip, bilimsel düşünebilen bireyler olarak yetişebilmesi için özgürce etkinliklerde bulunabileceği değişik branşlarda faaliyet gösteren 20 adet kol bulunmaktadır. Bu Öğrenci Kolları; Atatürkçü Düşünce Kolu, Atlı Spor Kolu, Bilgi İşlem Kolu, Jimnastik Kolu, Dağcılık Kolu, Fen Bilimleri Kolu, Fotoğrafçılık Kolu, Havacılık Kolu, İktisat Kolu, İnsan ve Toplum Kolu, Plastik Sanatlar Kolu, Psikoloji Kolu, Satranç Kolu, Sinema Kolu, Sinerji Kolu, Tiyatro Kolu, Toplum Gönüllüleri Kolu, Uluslararası Üniversite Gençliği Kolu, Tekstil ve Moda Kolu ile Kültür ve Edebiyat Kolundan oluşmaktadır.

Bu kollara, dinlenme, eğlenme ve birlikte yapacakları etkinlikleri kolaylıkla düzenlemelerini sağlamak amacıyla Mediko-Sosyal Binası'nın bir bölümü tahsis edilmiştir. Her yıl Mayıs ayında kolların katılımı ile Bahar Şenliği düzenlenmektedir.

#### **d- Kütüphane Hizmetleri**

Merkezi Kütüphane, araştırma ve eğitimin en önemli destek birimi olan Üniversite Merkezi Kütüphanesi'nin 10.000 metrekarelik kapalı alanı bulunan yeni binasında aynı anda 800 okuyucunun yararlanabileceği okuma salonları, araştırma yapmak isteyenler için 20 özel oda ile 1 sergi, 1 konferans salonu ve öğrencilerin kullanımına açık 1 internet salonu yer almaktadır. Kütüphanede 149.544 kitap bulunmakta, 55.220 elektronik kitaba ulaşılabilmektedir. 96.182 süreli yayın, 41.089 elektronik süreli yayın vardır. Nadir Eserler Bölümü'nde 80 el yazması, 710 eski harfli basma eser bulunmaktadır. Kütüphanemizde 8.524 adet teze basılı olarak, 8.524 teze de on-line olarak erişim yapılabilmektedir.

1998 yılında İnternet bağlantısı gerçekleştirilmiş olup, İnternet aracılığıyla kütüphaneden TÜBİTAK tarafından oluşturulan Ulusal Akademik Ağ ve Bilgi Merkezi'ne (ULAKBİM) erişilebilmektedir.

2000 yılında Anadolu Üniversite Kütüphaneler Konsorsiyumu (ANKOS) kurucu üyesi olunmuştur. Halen bir uzman kütüphanecimiz “veri tabanı sorumlusu” göreviyle konsorsiyumda gönüllü olarak görev yapmakta ve ülkemiz üniversite kütüphanelerine yeni veri tabanları kazandırmak için çalışmalara katılmaktadır.

TÜBİTAK EKUAL (Elektronik Kaynaklar Ulusal Akademik Lisansı) ise 2006 yılında kurularak üniversiteler adına ulusal site lisans anlaşmaları imzalayarak veri tabanı abonelikleri yapmaktadır.

Kütüphanemiz Türkiye'deki 12 AB Dokümantasyon Merkezlerinden birisidir. Bu Merkezce çıkarılan tüm dokümanların İngilizce bir örneği gelmektedir. Bu merkez kütüphane binası 2'nci

katında kendine ayrılan mekânda hizmet vermektedir.

1 Haziran 1985 yılından itibaren Kütüphanemiz Dünya Bankası (The World Bank) Depozit Kütüphanesi olup; bu yıldan itibaren Kütüphanemize bu kuruluşun tüm yayınları gelmektedir. 6 Mayıs 1981 yılından itibaren FAO depozit kütüphanesidir. Dünya Sağlık Örgütü (WHO) üyesi olup, yayınları gelmektedir. Kütüphanemiz IFLA (International Federation of Library Association and Institutions), MLA (Medical Library Association) ve İAALD (The International Association of Agricultural Librarians and Documenta İsts.) ve USBE (Üniversal Serials and Book Etchance, INC'E) üye bulunmaktadır.

Üniversitemiz Basımevinde basılan yayınlara ISBN (Uluslararası Standart Kitap Numarası) sağlama hizmetleri 1991 den itibaren yürütülmektedir. Bu güne kadar 321 adet kitap ve 12 süreli yayın için numara sağlanmıştır.

Kütüphanemize yurt içi ve yurt dışı yayınevi katalogları düzenli olarak gelmektedir. Salon girişinde konularına göre yerleştirilen kutularda izlenmektedir. Kütüphanemize gelen dergilerin son sayıları okuyucu salonunda konularına göre alfabetik düzende hizmete konulmuştur. Daha eski yıllara ait dergiler, Süreli Yayınlar Bölümü görevlilerince okuyucuya verilmektedir. Tıp-Klinik Dergileri Balcalı Hastanesi Okuma Salonunda: hizmete sunulmaktadır.

**Üniversitemiz Kütüphanesinin kullanım verilerine ilişkin bilgiler aşağıda gösterilmiştir.**

Kütüphane Kullanım Verileri	Birim	Sayısı
Kitap Sayısı (Basılı)	Adet	149.544
Kitap Sayısı (Elektronik)	Adet	55.220
Süreli Yayın (Basılı)	Adet	96.182
Süreli Yayın (Elektronik)	Adet	41.089
Tez (Basılı)	Adet	8.524
Tez (Elektronik)	Adet	8.524
Oturma Kapasitesi	Kişi	800
Yıllık Kullanıcı Sayısı (Yerinde)	Kişi	514.890
Kullanıcıların Hizmetine Sunulan Bilgisayar Sayısı	Adet	30
Ödünç Verilen Kitap	Adet	37.186
Nadir Eser Sayısı (El Yazması)	Adet	80
Nadir Eser Sayısı (Eski Harfli Basma)	Adet	710

Çağın getirdiği modern kütüphanecilik donanım ve hizmetleriyle, veri tabanı abonelikleri ve erişim sağlanan dergi sayısı baz alındığında Türkiye genelinde hiç de azımsanmayacak bir yerde olan Çukurova Üniversitesi Kütüphanesi, elektronik kaynak erişiminde de bölgesinde lider konumundadır. Kütüphanemiz sadece kendi mensuplarına hizmet vermekle kalmayıp, özellikle hafta sonlarında çevre üniversitelerin yoğun bir veri tabanı kullanım talepleriyle de karşılaşmaktadır.

Çukurova Üniversitesi Merkez Kütüphanesi, 1998 tarihinden itibaren otomasyona geçmiştir.

Kütüphanede öğretim üyelerinin, öğrencilerin ve diğer araştırmacıların gereksinim duydukları bilgi tarama hizmetleri için yeterli PC ve CD Rom veri tabanları bulunmaktadır.

Kütüphanemiz Pazartesi - Cuma günlerinde 8.00 – 19.00 ve Cumartesi ve Pazar günleri 10.00 – 16.00 Saatleri arası hem üniversite hem de üniversite dışındaki araştırmacılara ve halka açıktır. 1 aylık süre içinde öğretim elemanlarına 10, öğrenci ve personele 5 kitap ödünç verilebilmektedir.

Üniversite Basımevi, Üniversite Kampusu içerisinde her türlü basım işlerini yürüten bir basımevi de bulunmaktadır.

### **e- Spor Hizmetleri**

Üniversitemizde öğrencilerin ve personelin beden ve ruh sağlıklarının korunması ve geliştirilmesi, disiplinli çalışma alışkanlığı kazandırılması, spora ilgi duymaları, enerjilerini bu yönde kullanmaları ve boş zamanlarını değerlendirmeleri için gerekli ortam yaratılmıştır. Üniversitemizde faaliyet gösterilen spor dalları: Yüzme, atletizm, masa tenisi, tenis, basketbol, futbol, salon futbolu, voleybol, hentbol, plaj hentbolu, güreş, kürek, kano, tekvando, karate, satranç branşlarını kapsamaktadır.

Grup çalışmaları ve karşılaşmalar düzenlenmekte, yurtiçinde yapılan spor karşılaşmalarına üniversitemizi temsilen öğrencilerimiz gönderilmektedir.

### **f- Kafeterya Hizmetleri**

Çukurova Üniversitesi yerleşkesinde öğrenci ve personelin beslenme hizmeti için 10.000 kişiye yemek çıkartılabilecek kapasitede, 6.500 metrekare alanı olan kafeterya bulunmaktadır. Kampus içerisindeki bütün fakülte ve yüksekokulların öğrenci ve personeline öğle yemeği, bu merkezi kafeteryada verilmektedir. Günde yaklaşık 6.000 kişi kafeteryadan yararlanmaktadır. Ayrıca Tıp Fakültesinde öğrencileri için Tıp Fakültesi Balcalı Hastanesi'ndeki öğrenci yemekhanesine 400 kişilik yemek bu kafeteryadan gönderilmektedir. Merkezi kafeterya, öğrenci, akademik personel ve idari personel salonları olarak üç bölüm halinde hizmet verilmektedir.

Üniversitemizde okuyan başarılı ve desteğe ihtiyaç gösteren 1.600 öğrencimize ücretsiz yemek imkânı sağlanmaktadır.

### **g- Diğer Hizmetler**

Üniversitemiz içindeki ve dışındaki paydaşlara yönelik eğitim hizmeti verilmekte, mesleki danışmanlık, bilirkişilik, kurullarda üyelik, proje hizmetlerinde görev alma; iş becerilerinin arttırılması, ara insan gücünün yetiştirilmesi amacıyla halka yönelik eğitim çalışmaları ve yaşam boyu öğrenme kursları; seminer, konferans ve sempozyumlar düzenlenmekte ve stajlar tertip edilmektedir.

Üniversitemiz laboratuvarları ve döner sermaye işletmesi kapsamında; kimya, biyoloji laboratuvarlarında yakıt, kimyasal su ve benzeri analizler yapılmaktadır.

Subtropik araştırma ve uygulama merkezince, mastır ve doktora öğrencilerinin katılımlarıyla bitki doku kültürü ve moleküler biyoloji laboratuvarlarında çeşitli turunçgil hastalığı ve zararlılarının moleküler tanımlarının yapılması, gen teknolojisinin kullanılması ve benzeri yöntemlerle yeni turunçgillerin geliştirilmesi üzerine araştırmalar yapılmaktadır.

Bilimsel Araştırmalara katkıda bulunmak amacıyla akademisyenlerimiz tarafından sağlanan ve yürütülen TÜBİTAK ve AB projeleri ile Socrates-Erasmus programlarının idari ve mali işlemleri üniversitemizde gerçekleştirilmektedir.

Öğrencilerimiz, Üniversitemizin çeşitli birimlerinde kısmi zamanlı işlerde görev almaları sağlanarak, mezuniyet sonrası iş hayatına dair tecrübeler elde etme olanağı sunulmaktadır. Yaklaşık 600 öğrenci kısmi zamanlı işlerde çalışarak elde ettikleri gelir ile eğitim-öğretim harcamalarına katkıda bulunmaktadır.

**Üniversitemizin bazı faaliyetlerinden faydalanan öğrencilerin sayıları aşağıda gösterilmiştir.**

Faaliyet Adı	Yararlanan Sayısı
Sağlık Hizmeti Alan Öğrenci	5.927
Psikolojik Danışmanlık ve Rehberlik Hizmeti Alan Öğrenci	564
Sosyal Sorunlara Yönelik Hizmet Alan Öğrenci	106
Burs Verilen Öğrenci Sayısı	606
Ücretsiz Yemek Verilen Öğrenci Sayısı	1.600
Kısmi Zamanlı Çalışan Öğrenci Sayısı	600
Diğer	2.572

Öğrenci Yurtları, Çukurova Üniversitesi Balcalı Kampusu'nda Kredi ve Yurtlar Kurumu'na bağlı 1.326 kız, 2.072 erkek öğrenci olmak üzere toplam 3.398 öğrenci kapasiteli Fevzi Çakmak Yurdu, Adana şehir merkezinde 404 öğrenci kapasiteli Hacı Sabancı Kız Yurdu bulunmaktadır. Ayrıca Ceyhan Meslek Yüksekokulu'nun kendi bünyesinde kız ve erkek öğrenciler için yurtlar vardır. Öğrencilerin yemek ve diğer zaruri ihtiyaçları yurtlarda bulunan lokanta-kantin işletmelerince karşılanmaktadır. Yurtlarda sosyal, kültürel ve sportif etkinlikler gerçekleştirilmekte ve turnuvalar yapılmaktadır.

Üniversitemizde yapılacak bilimsel, sosyal ve kültürel etkinliklere katılacak konukların ağırlanması amacıyla kurulan Sosyal Tesisler, konukevi ve yemek salonu ile konukların tüm ihtiyaçlarının karşılanabileceği şekilde düzenlenmiştir. Konukevi 6'sı iki, 6'sı 4 yataklı 12 odadan oluşmaktadır.

3000 kişilik açık amfi tiyatrodaki çeşitli kültürel ve sanatsal etkinlikler düzenlenmektedir.



Anaokulumuz, fiziki yapı olarak 10 sınıf, 8 yatakhane, 1 Teknoloji Odası, 1 çok amaçlı oyun salonu, TV ve nöbet odası, yemekhane ve tuvaletlerden oluşmaktadır.

Çukurova Üniversitesi Anaokulundaki öğrencilerin duygusal, sosyal, bedensel ve zihinsel gelişimlerini sağlamak ve ilkokula hazırlamak amacıyla yıllık, aylık ve günlük planlar çerçevesinde çeşitli konular işlenerek faaliyetler yapılmaktadır. Anaokulumuzdaki öğrencilerimize sosyal aktivite olarak etüt dersleri verilmektedir. Öğrencilerin sağlık muayeneleri periyodik olarak Mediko-Sosyal Merkezince yapılmaktadır. Anaokulu öğrencilerine %25 ikinci kardeş indirimi yapılmaktadır.

**Üniversitemiz Anaokulu'na ilişkin bilgiler aşağıdaki tabloda gösterilmiştir.**

Anaokulu	Sayısı
Sınıf Sayısı	10
Yatakhane Sayısı	8
Yatak Sayısı	146
Oyun Salonu Sayısı	1
Yemekhane Sayısı	1
2011 Yılı Öğrenci Sayısı	<b>230</b>

## **II- PERFORMANS BİLGİLERİ**

### **A- TEMEL POLİTİKA ve ÖNCELİKLER**

#### **a- Temel Politikalar**

İdari faaliyetlerimizde ve bütçemizin hazırlık ve uygulamasında; Anayasa, 2547 sayılı Yükseköğretim Kanunu, Kalkınma Planları, Yıllık Programlar, Orta Vadeli Programlar, Orta Vadeli Mali Planlar, Yüksek Öğretim Stratejisi, Bilgi Toplumu Stratejisi ve eki Eylem Planı ile diğer mevzuatlarda belirlenen usul ve esaslara titizlikle uyulmaktadır.

#### **b- Öncelikler**

Orta Vadeli Programın, Eğitim Sisteminin Geliştirilmesi bölümünde, “Düşünme, algılama ve problem çözme yeteneği gelişmiş, yeni fikirlere açık, özgüven ve sorumluluk duygusuna sahip, demokratik değerleri ve milli kültürü özümsemiş, farklı kültürleri yorumlayabilen, paylaşım ve iletişime açık, sanat ve estetik duyguları güçlü, bilgi toplumu gereklerini haiz bireyi yetiştirmek eğitim politikasının temel amacıdır.” denilerek Üniversitemizde öncelikleri belirlenmiştir.

### **B- AMAÇ ve HEDEFLER**

#### **a- Misyon**

Üniversitemizin Misyonu “İletişim teknolojileri ile donanmış, AR-GE’yi güçlendiren, paydaşlarla işbirliği yapan ve alternatif öğretim tekniklerini deneme cesareti olan öğrenciler ve eğitim elemanları için uygun bir üniversite ortamı ve kültürü yaratmak.

Yüksek nitelikli eğitime önem ve öncelik verirken hem genel hem de eleştirel düşüncenin gereksinimlerini karşılayacak bir kurum olmak. Bölgesel gereksinimlere yanıt verecek bilgiler yanında bilime katkı sağlayacak bilgileri üretmek ve yaymak.” olarak Stratejik Planımızda yer almıştır.

#### **b- Vizyon**

Vizyonumuz ise “Artan küreselleşmenin bilincinde olarak ulusal önceliklerimizi dikkate alarak bilime, sanata, eğitim teknolojilerine ve kültürel gelişmelere katkıda bulunmak, toplumun aydınlanmasına hizmet etmek ve dünya barışına katkıda bulunmak.

Yetişmiş insan gücü talebi ve uluslararası ilişkiler karşısında daha gelişmiş AR-GE, kültür, bilim ve eğitim politikaları geliştirerek ülkemizin ve Avrupa’nın en iyi üniversitelerinden biri olmak.” ifade edilmektedir.

## c- Stratejik Amaç ve Hedeflerimiz

Stratejik Amaç ve Hedeflerimiz 2008-2012 Stratejik Planında aşağıdaki gibi belirlenmiştir.

- 1- Araştırma-Geliştirme Stratejisi Alanında: 2008-2012 yılları arasında SCI ve SSCI kategorisinde ve araştırma öncelik alanlarında yayın sayısı 2008 yılına göre % 20 artırılabacaktır.

**Stratejik Hedef: Araştırma- Geliştirme Stratejisi (Araştırma ve yayınların sayısını ve kalitesini yükseltmek)**

Birimi	Ulusal Bildiri	Uluslararası Bildiri	Alan Endeksli Makale	SCI/SSCI Makale	Ulusal Hakemli Dergide Makale	Ç.Ü. Araşt. Projeleri	Ulusal Projeler	Uluslararası Projeler	Ulusal Yarış. Ödül	Uluslararası Yarışma Ödül	Kitap Basımı
Ziraat Fakültesi	228		257	98		168					13
<b>Tıp Fakültesi</b>	<b>266</b>	<b>74</b>	<b>61</b>	<b>212</b>		<b>117</b>					<b>17</b>
Fen-Edebiyat Fakültesi	76	18	44	111		102					11
<b>Mühendislik-Mimarlık Fak.</b>				<b>126</b>		<b>86</b>					
Eğitim Fakültesi	32		154	11		46					5
<b>İktisadi ve İdari Bilimler Fak.</b>	<b>20</b>	<b>23</b>	<b>37</b>	<b>5</b>		<b>32</b>					<b>21</b>
Su Ürünleri Fakültesi	73		7	31		57					3
<b>Dış Hekimliği Fakültesi</b>				<b>16</b>		<b>6</b>					
Güzel Sanatlar Fakültesi						5					
<b>İlahiyat Fakültesi</b>	<b>3</b>		<b>12</b>	<b>1</b>		<b>3</b>					<b>5</b>
İletişim Fakültesi											
<b>Hukuk Fakültesi</b>											
Ceyhan Mühendislik Fak.											
<b>Adana MYO</b>			<b>40</b>	<b>1</b>							<b>8</b>
Ceyhan MYO			8								2
<b>Ceyhan Sağlık Hizm. MYO</b>											
Kozan MYO			7								
<b>Karaisalı MYO</b>	<b>12</b>		<b>12</b>			<b>7</b>					
Yumurtalık MYO	8			1		2					
<b>Pozantı MYO</b>											
İmamoğlu MYO											
<b>Feke MYO</b>											
Tufanbeyli MYO											
<b>Sağlık Hizmetleri MYO</b>											
Teknik Bilimler MYO						4					
<b>Adana Sağlık YO</b>			<b>23</b>			<b>6</b>					<b>1</b>
Beden Eğitimi ve Spor YO	16		16	6		5					1
<b>Karataş Turizm YO</b>	<b>10</b>		<b>6</b>								
Yabancı Diller YO						1					
<b>Devlet Konservatuarı</b>											
Fen Bilimleri Enstitüsü											
<b>Sağlık Bilimleri Enstitüsü</b>											
Sosyal Bilimler Enstitüsü											
<b>TOPLAM</b>	<b>744</b>	<b>115</b>	<b>684</b>	<b>619</b>	<b>0</b>	<b>647</b>	<b>0</b>	<b>0</b>	<b>0</b>	<b>0</b>	<b>87</b>

- 2- İnsan Kaynakları Stratejisi Alanında: Gelecek beş yıllık dönemde Üniversitemiz birimlerine akademik kadro dağılımı, öğretim üyesi başına düşen öğrenci yükleri dikkate alınarak yapılacaktır. 2012 tarihi itibarıyla tüm idari kadroların uyum programlarından geçirilmesi, eğitimcilerin eğitimi projesinin yapılması ve işlerliğinin fakülteler bazında 2012 yılına kadar etkin kılınması öngörülmektedir.

**Stratejik Hedef: İnsan Kaynakları Stratejisi (İşin gereğine göre personel politikası ve planlamasını yapmak ve uygulamak)**

İNSAN KAYNAKLARI STRATEJİSİ	HEDEFLER
Dönem mezunlarını izleyebilir alt yapıyı sağlayabilmek	5 yılda %100 sağlamak
Fakülte içi ve diğer idari kadroları yönlendirme programlarına dâhil etmek	Her yıl en az iki alanda 5'er gün süreyle
Eğitim kadrosunun eğitimcilerin eğitimi programından geçirmek	5 yılda en az %10 eleman

- 3- Eğitim Stratejisi Alanında: Nitelikli öğrenci yetiştirilmesi konusunda, öğrenci odaklı eğitim ve ders programı geliştirme konularında paydaşlar talebi de dikkate alınarak, öğrenci memnuniyeti 2008-2012 döneminde en az % 20 artırılabilecek ve kariyer ofisi, veri tabanı oluşturma aşaması dâhil tamamlanmış olacaktır.

**Stratejik Hedef: Eğitim Stratejisi(Eğitimin ve öğretimin yapısının geliştirilmesi ve kalitenin artırılması, sürdürülebilirliğinin sağlanması)**

EĞİTİM STRATEJİSİ	HEDEFLER
Öğrenci odaklı eğitim yüzdesini arttırmak	5 yılda %10 arttırmak
ALES ve KPSS'de fakülte öğrencilerinin başarı oranını arttırmak	5 yılda %10 arttırmak
Öğrenci memnuniyetini arttırmak	5 yılda %10 arttırmak
Mezunların işe yerleştirme oranlarını arttırmak	5 yılda %10 arttırmak
Yandal ve çift anadal programlarını arttırmak	5 yılda %10 arttırmak

- 4- Finansal Yapı Stratejisi Alanında: Ülke genelinde sınırlanan kamu desteği dikkate alındığında, üniversitemizde finansal yapıyı güçlendirebilme mali özerklik yaratabilme düzeyi ile sınırlı kalmaktadır. Bu gelişme, bizleri öz kaynaklarımıza yönelmeyi zorunlu kılmaktadır. Stratejik olarak, döner sermaye gelirlerinin 2008-2012 döneminde reel olarak %20 artırılması hedeflenmektedir. Diğer taraftan, ek kaynak yaratma bağlamında, var olan mali ve fiziki olanakların etkin, ekonomik ve verimli kullanılması ek kapasite yaratılmasında öncelik kazandırılacaktır.

**Stratejik Hedef: Finansal Yapı Stratejisi (Döner Sermaye gelirlerinin arttırılması)**

FİNANSAL YAPI STRATEJİSİ	HEDEFLER
Fakülte döner sermaye gelirlerini (reel) arttırmak	5 yılda %10 arttırmak

- 5- Uluslararası İlişkiler Stratejisi Alanında: FP7 projeleri alanında Çukurova Üniversitesi Türkiye’de ilk 10 üniversite arasında yer almaktadır. 2008-2012 döneminde bu pozisyonumuzun korunması öngörülmektedir.

**Stratejik Hedef: Uluslararası İlişkiler Stratejisi (Uluslararası işbirliğini geliştirmek)**

ULUSLARARASI İLİŞKİLER STRATEJİSİ	HEDEFLER
Erasmus ikili antlaşmasını arttırmak	5 yılda %20 arttırmak
AB uluslararası projelerini arttırmak	5 yılda %15 arttırmak
Erasmus öğrenci değişimini arttırmak	5 yılda %15 arttırmak
Erasmus öğretim üyesi değişimini arttırmak	5 yılda %10 arttırmak

- 6- Toplumla İlişkiler Stratejisi Alanında: Yöresel medya kuruluşları ve diğer sivil toplum kuruluşları işbirliği ile 121 etkinlik, 15 kurs, 50 yaşam boyu eğitim programı düzenlenmesi ve paydaş memnuniyetinin % 20 artırılması hedeflenmektedir.

**Stratejik Hedef: Toplumsal İlişkiler Stratejisi (Üniversitenin toplumla olan etkileşiminin ve katkısının arttırılması)**

TOPLUMSAL İLİŞKİLER STRATEJİSİ	HEDEFLER
Ulusal ve bölgesel sorunları öncelikli kılan proje, sempozyum ve benzeri faaliyetleri arttırmak	5 yılda %20 arttırmak
Yaşam boyu öğrenme program uygulamalarını arttırmak	5 yılda %30 arttırmak
Bölgede yer alan mesleki kuruluşlarla gerçekleştirilen proje sayısını arttırmak	5 yılda %30 arttırmak
Üniversite dışı paydaşların memnuniyetini arttırmak	5 yılda %10 arttırmak

- 7- Altyapı Geliştirme Stratejisi Alanında: Araştırma ve eğitime yönelik altyapı kapasitesini proje ve döner sermaye kaynakları ile 5 yılda %20 arttırmak ve her yıl eğitim derslik alanlarının yenilenmesini %20 sağlamak hedeflenmiştir.

**Stratejik Hedef: Alt Yapı Geliştirme Stratejisi (Teknolojik gelişmelere bağlı olarak altyapının sürekli yenilenmesini sağlamak)**

ALTYAPI GELİŞTİRME STRATEJİSİ	HEDEFLER
Araştırma ve eğitime yönelik altyapı kapasitesini proje ve döner sermaye kaynakları ile arttırmak	5 yılda %20 arttırmak
Eğitim derslik alanlarının yenilenmesini sağlamak	Her yıl %20 yenilenmesini sağlamak

## C- PERFORMANS HEDEF VE GÖSTERGELERİ İLE FAALİYETLER

### a- Performans Hedefleri

Üniversitemizin 2008-2012 Stratejik Planında ye alan Misyon ve Vizyonu doğrultusunda belirlenen amaçları doğrultusunda ulaşılması istenen 43 performans hedefi belirlenmiştir.

2012-14 Dönemi Bütçesinin Üniversitemizin 43 Performans Hedefine göre dağılımı aşağıda gösterilmiştir.

#### 1. Performans Hedefi

PERFORMANS HEDEFİ TABLOSU					
İdare Adı	38.21 - ÇUKUROVA ÜNİVERSİTESİ				
Amaç	Araştırma- Geliştirme Stratejisi (Araştırma ve yayınların sayısını ve kalitesini yükseltmek)				
Hedef	Ulusal bildiri, Uluslararası bildiri, Alan endeksli makale, SCI/SSCI'da makale, Ulusal hakemli dergi yayın sayısının her yıl %20 artırılması ve artışın sürekliliğinin sağlanması				
Performans Hedefi	Yıllık SCI/SSCI' da Makale Sayısının Arttırılması				
<b>Performans Göstergeleri</b>	<b>Ölçü Birim</b>	<b>2010</b>	<b>2011</b>	<b>2012</b>	
1	SCI/SSCI Makale Sayısı	Adet	440	619	630
<b>Faaliyetler</b>		<b>Kaynaklar</b>			
		<b>Bütçe</b>	<b>Bütçe Dışı</b>	<b>Toplam</b>	
1	SCI/SSCI da Yayınlanan Makale	953.000	0	953.000	
<b>Genel Toplam</b>		<b>953.000</b>	<b>0</b>	<b>953.000</b>	

#### 2. Performans Hedefi

PERFORMANS HEDEFİ TABLOSU					
İdare Adı	38.21 - ÇUKUROVA ÜNİVERSİTESİ				
Amaç	Araştırma- Geliştirme Stratejisi (Araştırma ve yayınların sayısını ve kalitesini yükseltmek)				
Hedef	Ulusal bildiri, Uluslararası bildiri, Alan endeksli makale, SCI/SSCI'da makale, Ulusal hakemli dergi yayın sayısının her yıl %20 artırılması ve artışın sürekliliğinin sağlanması				
Performans Hedefi	Yıllık Alan Endeksli Makale Sayısının Arttırılması				
<b>Performans Göstergeleri</b>	<b>Ölçü Birim</b>	<b>2010</b>	<b>2011</b>	<b>2012</b>	
1	Alan Endeksli Makale Sayısı	Adet	164	684	700
<b>Faaliyetler</b>		<b>Kaynaklar</b>			
		<b>Bütçe</b>	<b>Bütçe Dışı</b>	<b>Toplam</b>	
1	Alan Endeksli Makale	176.000	0	176.000	
<b>Genel Toplam</b>		<b>176.000</b>	<b>0</b>	<b>176.000</b>	

## 3. Performans Hedefi

PERFORMANS HEDEFİ TABLOSU					
İdare Adı	38.21 - ÇUKUROVA ÜNİVERSİTESİ				
Amaç	Araştırma- Geliştirme Stratejisi (Araştırma ve yayınların sayısını ve kalitesini yükseltmek)				
Hedef	Ulusal bildiri, Uluslararası bildiri, Alan endeksli makale, SCI/SSCI'da makale, Ulusal hakemli dergi yayın sayısının her yıl %20 artırılması ve artışın sürekliliğin sağlanması				
Performans Hedefi	Yıllık Uluslararası Bildiri Sayısının Arttırılması				
Performans Göstergeleri		Ölçü Birim	2010	2011	2012
1	Uluslararası Bildiri Sayısı	Adet	267	115	250
Faaliyetler		Kaynaklar			
		Bütçe	Bütçe Dışı	Toplam	
1		627.000	0	627.000	
Genel Toplam		627.000	0	627.000	

## 4. Performans Hedefi

PERFORMANS HEDEFİ TABLOSU					
İdare Adı	38.21 - ÇUKUROVA ÜNİVERSİTESİ				
Amaç	Araştırma- Geliştirme Stratejisi (Araştırma ve yayınların sayısını ve kalitesini yükseltmek)				
Hedef	Ulusal bildiri, Uluslararası bildiri, Alan endeksli makale, SCI/SSCI'da makale, Ulusal hakemli dergi yayın sayısının her yıl %20 artırılması ve artışın sürekliliğin sağlanması				
Performans Hedefi	Yıllık Ulusal Hakemli Dergide Makale Sayısının Arttırılması				
Performans Göstergeleri		Ölçü Birim	2010	2011	2012
1	Ulusal Hakemli Dergide Makale Sayısı	Adet	496	594	600
Faaliyetler		Kaynaklar			
		Bütçe	Bütçe Dışı	Toplam	
1	Ulusal Hakemli Dergide Makale	226.000	0	226.000	
Genel Toplam		226.000	0	226.000	



## 5. Performans Hedefi

PERFORMANS HEDEFİ TABLOSU					
İdare Adı		38.21 - ÇUKUROVA ÜNİVERSİTESİ			
Amaç		Araştırma- Geliştirme Stratejisi (Araştırma ve yayınların sayısını ve kalitesini yükseltmek)			
Hedef		Ulusal Uluslararası projeler; AB, Bilimsel Araştırma, TÜBİTAK, DPT ve Sanayi Kuruluşlarına sunulan proje sayısının %20 artırılması ve bu artışın sürekli kılınması			
Performans Hedefi		Yıllık Ulusal Bildiri Sayısının Arttırılması			
Performans Göstergeleri		Ölçü Birim	2010	2011	2012
1	Ulusal Bildiri Sayısı	Adet	515	744	800
Faaliyetler		Kaynaklar			
		Bütçe	Bütçe Dışı	Toplam	
1	Ulusal Bildiri	376.000	0	376.000	
<b>Genel Toplam</b>		<b>376.000</b>	<b>0</b>	<b>376.000</b>	

## 6. Performans Hedefi

PERFORMANS HEDEFİ TABLOSU					
İdare Adı		38.21 - ÇUKUROVA ÜNİVERSİTESİ			
Amaç		Araştırma- Geliştirme Stratejisi (Araştırma ve yayınların sayısını ve kalitesini yükseltmek)			
Hedef		Ulusal Uluslararası projeler; AB, Bilimsel Araştırma, TÜBİTAK, DPT ve Sanayi Kuruluşlarına sunulan proje sayısının %20 artırılması ve bu artışın sürekli kılınması			
Performans Hedefi		Eğitime İlişkin Araştırma ve Geliştirme Proje Sayısı Arttırılması			
Performans Göstergeleri		Ölçü Birim	2010	2011	2012
1	Bilimsel Araştırma Proje Sayısı	Adet	94	363	400
2	TUBİTAK Proje Sayısı	Adet	6	6	7
3	SAN-TEZ Proje Sayısı	Adet	6	6	7
4	DPT Araştırma Proje Sayısı	Adet	2	0	1
Faaliyetler		Kaynaklar			
		Bütçe	Bütçe Dışı	Toplam	
1	Araştırma Projeleri	9.135.000	0	9.135.000	
<b>Genel Toplam</b>		<b>9.135.000</b>	<b>0</b>	<b>9.135.000</b>	

## 7. Performans Hedefi

PERFORMANS HEDEFİ TABLOSU					
İdare Adı		38.21 - ÇUKUROVA ÜNİVERSİTESİ			
Amaç		Araştırma- Geliştirme Stratejisi (Araştırma ve yayınların sayısını ve kalitesini yükseltmek)			
Hedef		Ulusal yarışmalarda ödül, Uluslararası yarışmalarda ödül sayısının %20 arttırılması ve bu artışın sürekli kılınması			
Performans Hedefi		Yıllık Uluslararası Ödül ve Patent Sayısının Arttırılması			
Performans Göstergeleri		Ölçü Birim	2010	2011	2012
1	Ödül ve Patent Sayısı	Adet	4	0	4
Faaliyetler		Kaynaklar			
		Bütçe	Bütçe Dışı	Toplam	
1	Uluslararası Ödül ve Patent	11.000	0	11.000	
Genel Toplam		11.000	0	11.000	

## 8. Performans Hedefi

PERFORMANS HEDEFİ TABLOSU					
İdare Adı		38.21 - ÇUKUROVA ÜNİVERSİTESİ			
Amaç		Araştırma- Geliştirme Stratejisi (Araştırma ve yayınların sayısını ve kalitesini yükseltmek)			
Hedef		Kitap, broşür vs. basımı ve yayın sayısının %20 arttırılması ve bu artışın sürekli kılınması			
Performans Hedefi		Basımı Yapılan Kitap, Broşür vs. Sayısının Arttırılması			
Performans Göstergeleri		Ölçü Birim	2010	2011	2012
1	Basımı Yapılacak Kitap vb. Sayısı	Adet	300	87	100
Faaliyetler		Kaynaklar			
		Bütçe	Bütçe Dışı	Toplam	
1	Kitap, Broşür vs. Basımı	577.000	0	577.000	
Genel Toplam		577.000	0	577.000	

## 9. Performans Hedefi

PERFORMANS HEDEFİ TABLOSU					
İdare Adı		38.21 - ÇUKUROVA ÜNİVERSİTESİ			
Amaç		İnsan Kaynakları Stratejisi (İşin gereğine göre personel politikası ve planlamasını yapmak ve uygulamak)			
Hedef		2012 yılı sonuna kadar İdari ve Akademik Personelin Tamamına Hizmet içi eğitim verilerek sürekliliği sağlanacaktır			
Performans Hedefi		İdari Kadroların Her Yıl %33 ünün Uyum Programlarından Geçirilmesi			
Performans Göstergeleri		Ölçü Birim	2010	2011	2012
1	Uyum Programı Alan İdari Personel Sayısı	Adet	0	0	755
Faaliyetler		Kaynaklar			
		Bütçe	Bütçe Dışı	Toplam	
1	İdari Kadroların Uyum Programları	577.000	0	577.000	
<b>Genel Toplam</b>		<b>577.000</b>	<b>0</b>	<b>577.000</b>	

## 10. Performans Hedefi

PERFORMANS HEDEFİ TABLOSU					
İdare Adı		38.21 - ÇUKUROVA ÜNİVERSİTESİ			
Amaç		İnsan Kaynakları Stratejisi (İşin gereğine göre personel politikası ve planlamasını yapmak ve uygulamak)			
Hedef		2012 yılı sonuna kadar İdari ve Akademik Personelin Tamamına hizmet içi eğitim verilerek sürekliliği sağlanacaktır			
Performans Hedefi		Akademik Kadroların Her Yıl %33 ünün Uyum Programlarından Geçirilmesi			
Performans Göstergeleri		Ölçü Birim	2010	2011	2012
1	Uyum Programı Alan Akademik Personel Sayısı	Adet	0	0	755
Faaliyetler		Kaynaklar			
		Bütçe	Bütçe Dışı	Toplam	
1	Akademik Kadroların Uyum Programları	552.000	0	552.000	
<b>Genel Toplam</b>		<b>552.000</b>	<b>0</b>	<b>552.000</b>	

## 11. Performans Hedefi

PERFORMANS HEDEFİ TABLOSU					
İdare Adı		38.21 - ÇUKUROVA ÜNİVERSİTESİ			
Amaç		İnsan Kaynakları Stratejisi (İşin gereğine göre personel politikası ve planlamasını yapmak ve uygulamak)			
Hedef		2012 yılı sonuna kadar İdari ve Akademik Personelin Tamamına hizmet içi eğitim verilerek sürekliliği sağlanacaktır			
Performans Hedefi		Personel Memnuniyetinin Arttırılması ve Sürdürülebilirliğinin Sağlanması			
Performans Göstergeleri		Ölçü Birim	2010	2011	2012
1	Öğle Yemeği Yardımı Yapılan Personel Sayısı	Kişi	346.351	360.000	360.000
2	Emekli Kesenekleri Yönetim Giderine Katılım Payı Ödenen Personel Sayısı	Adet	60	60	60
Faaliyetler		Kaynaklar			
		Bütçe	Bütçe Dışı	Toplam	
1	Personele Sosyal Transferleri (Öğle Yemeği+Emekli San. Yönetim Gid.)	5.170.000	0	5.170.000	
<b>Genel Toplam</b>		<b>5.170.000</b>	<b>0</b>	<b>5.170.000</b>	

## 12. Performans Hedefi

PERFORMANS HEDEFİ TABLOSU					
İdare Adı		38.21 - ÇUKUROVA ÜNİVERSİTESİ			
Amaç		Alt Yapı Geliştirme Stratejisi (Teknolojik Gelişmelere ve Genişlemeye Bağlı Olarak Fiziki Altyapı, Kapalı, Sosyal, Spor Alanlarının Yapımı ve Sürekli Yenilenmesini Sağlamak)			
Hedef		Uluslararası Standartlara uygun bir altyapıya sahip olmak, 2012 yılı Sonuna Kadar Yıllık %4 oranında Objektif Yapılandırılmış Sınav Salonu Temini, Eğitim Derslik Alanlarının yenilenmesini sağlamak			
Performans Hedefi		Derslik ve Eğitim Alanlarının Yenilenmesi, İnşaatının Tamamlanması ve Bakım Onarımı			
Performans Göstergeleri		Ölçü Birim	2010	2011	2012
1	Yenilenen Derslik ve Eğitim Alanı	m2	54.200	54.200	54.200
Faaliyetler		Kaynaklar			
		Bütçe	Bütçe Dışı	Toplam	
1	Derslik ve Eğitim Alanları Bakım Onarımı	516.000	0	516.000	
<b>Genel Toplam</b>		<b>516.000</b>	<b>0</b>	<b>516.000</b>	

13. Performans Hedefi

PERFORMANS HEDEFİ TABLOSU					
İdare Adı		38.21 - ÇUKUROVA ÜNİVERSİTESİ			
Amaç		Alt Yapı Geliştirme Stratejisi (Teknolojik Gelişmelere ve Genişlemeye Bağlı Olarak Fiziki Altyapı, Kapalı, Sosyal, Spor Alanlarının Yapımı ve Sürekli Yenilenmesini Sağlamak)			
Hedef		Uluslararası Standartlara uygun bir altyapıya sahip olmak, 2012 yılı Sonuna Kadar Yıllık %4 oranında Objektif Yapılandırılmış Sınav Salonu Temini, Eğitim Derslik Alanlarının yenilenmesini sağlamak			
Performans Hedefi		Kampüs Yol, Otopark ve Kalorifer Yapımı, Büyük Onarımı			
Performans Göstergeleri		Ölçü Birim	2010	2011	2012
1	Yenilenen Yol, Otopark ve Kalorifer Tesisatı	m2	3.000	990	990
Faaliyetler		Kaynaklar			
		Bütçe	Bütçe Dışı	Toplam	
1	Kampüs Yol, Otopark ve Kalorifer Yapımı Büyük Onarımları	3.000.000	0	3.000.000	
<b>Genel Toplam</b>		<b>3.000.000</b>	<b>0</b>	<b>3.000.000</b>	

14. Performans Hedefi

PERFORMANS HEDEFİ TABLOSU					
İdare Adı		38.21 - ÇUKUROVA ÜNİVERSİTESİ			
Amaç		Alt Yapı Geliştirme Stratejisi (Teknolojik Gelişmelere ve Genişlemeye Bağlı Olarak Fiziki Altyapı, Kapalı, Sosyal, Spor Alanlarının Yapımı ve Sürekli Yenilenmesini Sağlamak)			
Hedef		Uluslararası Standartlara uygun bir altyapıya sahip olmak, 2012 yılı Sonuna Kadar Yıllık %4 oranında Objektif Yapılandırılmış Sınav Salonu Temini, Eğitim Derslik Alanlarının yenilenmesini sağlamak			
Performans Hedefi		Uygulama Hastanesinin Tadilat ve Onarımı			
Performans Göstergeleri		Ölçü Birim	2010	2011	2012
1	Uygulama Hastanesi Onarılan Alanı	m2	22.500	22.500	22.500
Faaliyetler		Kaynaklar			
		Bütçe	Bütçe Dışı	Toplam	
1	Uygulama Hastanesinin Tadilat ve Onarımı	0	3.650.000	3.650.000	
<b>Genel Toplam</b>		<b>0</b>	<b>3.650.000</b>	<b>3.650.000</b>	

## 15. Performans Hedefi

PERFORMANS HEDEFİ TABLOSU					
İdare Adı	38.21 - ÇUKUROVA ÜNİVERSİTESİ				
Amaç	Alt Yapı Geliştirme Stratejisi (Teknolojik Gelişmelere ve Genişlemeye Bağlı Olarak Fiziki Altyapı, Kapalı, Sosyal, Spor Alanlarının Yapımı ve Sürekli Yenilenmesini Sağlamak)				
Hedef	Uluslararası Standartlara uygun bir altyapıya sahip olmak, 2012 yılı Sonuna Kadar Yıllık %4 oranında Objektif Yapılandırılmış Sınav Salonu Temini, Eğitim Derslik Alanlarının yenilenmesini sağlamak				
Performans Hedefi	Büro, Derslik, Atölye ve Tesis Küçük Onarımları				
Performans Göstergeleri		Ölçü Birim	2010	2011	2012
1	Büro, Derslik, Atölye ve Tesis Küçük Onarımları	m2	810	825	1.000
Faaliyetler		Kaynaklar			
		Bütçe	Bütçe Dışı	Toplam	
1	Büro, Derslik, Atölye ve Tesis Küçük Onarımları	1.254.000	0	1.254.000	
<b>Genel Toplam</b>		<b>1.254.000</b>	<b>0</b>	<b>1.254.000</b>	

## 16. Performans Hedefi

PERFORMANS HEDEFİ TABLOSU					
İdare Adı	38.21 - ÇUKUROVA ÜNİVERSİTESİ				
Amaç	Alt Yapı Geliştirme Stratejisi (Teknolojik Gelişmelere ve Genişlemeye Bağlı Olarak Fiziki Altyapı, Kapalı, Sosyal, Spor Alanlarının Yapımı ve Sürekli Yenilenmesini Sağlamak)				
Hedef	Uluslararası Standartlara uygun bir altyapıya sahip olmak, 2012 yılı Sonuna Kadar Yıllık %4 oranında Objektif Yapılandırılmış Sınav Salonu Temini, Eğitim Derslik Alanlarının yenilenmesini sağlamak				
Performans Hedefi	Açık-Kapalı Spor Tesislerinin Onarımı				
Performans Göstergeleri		Ölçü Birim	2010	2011	2012
1	Açık-Kapalı Spor Tesisi Onarım Alanı	m2	109.808	109.808	109.808
Faaliyetler		Kaynaklar			
		Bütçe	Bütçe Dışı	Toplam	
1	Açık-Kapalı Spor Tesislerinin Onarımı	200.000	0	200.000	
<b>Genel Toplam</b>		<b>200.000</b>	<b>0</b>	<b>200.000</b>	

## 17. Performans Hedefi

PERFORMANS HEDEFİ TABLOSU					
İdare Adı		38.21 - ÇUKUROVA ÜNİVERSİTESİ			
Amaç		Alt Yapı Geliştirme Stratejisi (Teknolojik Gelişmelere ve Genişlemeye Bağlı Olarak Fiziki Altyapı, Kapalı, Sosyal, Spor Alanlarının Yapımı ve Sürekli Yenilenmesini Sağlamak)			
Hedef		Derslik ve Laboratuvar altyapılarının her yıl %20 oranında iyileştirilmesi ve donatılmasını sağlamak			
Performans Hedefi		Makine Teçhizat, Taşıt, Tefrişat Bakım ve Onarımları			
Performans Göstergeleri		Ölçü Birim	2010	2011	2012
1	Makine Teçhizat, Taşıt, Tefrişat Bakım ve Onarımları	Adet	160	180	200
Faaliyetler		Kaynaklar			
		Bütçe	Bütçe Dışı	Toplam	
1	Makine Teçhizat, Taşıt, Tefrişat Bakım ve Onarımları	928.000	0	928.000	
<b>Genel Toplam</b>		<b>928.000</b>	<b>0</b>	<b>928.000</b>	

## 18. Performans Hedefi

PERFORMANS HEDEFİ TABLOSU					
İdare Adı		38.21 - ÇUKUROVA ÜNİVERSİTESİ			
Amaç		Alt Yapı Geliştirme Stratejisi (Teknolojik Gelişmelere ve Genişlemeye Bağlı Olarak Fiziki Altyapı, Kapalı, Sosyal, Spor Alanlarının Yapımı ve Sürekli Yenilenmesini Sağlamak)			
Hedef		Derslik ve Laboratuvar altyapılarının her yıl %20 oranında iyileştirilmesi ve donatılmasını sağlamak			
Performans Hedefi		Laboratuvar Cihazlarının Sayısının %20 Arttırılması			
Performans Göstergeleri		Ölçü Birim	2010	2011	2012
1	Laboratuvar Cihazları Sayısı	Adet	100	100	0
Faaliyetler		Kaynaklar			
		Bütçe	Bütçe Dışı	Toplam	
1	Laboratuvar Cihazları Alımı	0	0	0	
<b>Genel Toplam</b>		<b>0</b>	<b>0</b>	<b>0</b>	

## 19. Performans Hedefi

PERFORMANS HEDEFİ TABLOSU					
İdare Adı		38.21 - ÇUKUROVA ÜNİVERSİTESİ			
Amaç		Alt Yapı Geliştirme Stratejisi (Teknolojik Gelişmelere ve Genişlemeye Bağlı Olarak Fiziki Altyapı, Kapalı, Sosyal, Spor Alanlarının Yapımı ve Sürekli Yenilenmesini Sağlamak)			
Hedef		Derslik ve Laboratuvar altyapılarının her yıl %20 oranında iyileştirilmesi ve donatılmasını sağlamak			
Performans Hedefi		Büro Makinaları, Menkul Mal, Dayanıklı Malzeme Sayısının %20 sininin Yenilenmesi			
Performans Göstergeleri		Ölçü Birim	2010	2011	2012
1	Büro Makinaları, Menkul Mal, Dayanıklı Malzeme Sayısı	Adet	37	37	37
Faaliyetler		Kaynaklar			
		Bütçe	Bütçe Dışı	Toplam	
1	Büro Makinaları, Menkul Mal, Dayanıklı Malzeme Alımları	853.000	0	853.000	
<b>Genel Toplam</b>		<b>853.000</b>	<b>0</b>	<b>853.000</b>	

## 20. Performans Hedefi

PERFORMANS HEDEFİ TABLOSU					
İdare Adı		38.21 - ÇUKUROVA ÜNİVERSİTESİ			
Amaç		Alt Yapı Geliştirme Stratejisi (Teknolojik Gelişmelere ve Genişlemeye Bağlı Olarak Fiziki Altyapı, Kapalı, Sosyal, Spor Alanlarının Yapımı ve Sürekli Yenilenmesini Sağlamak)			
Hedef		Kütüphane Kaynak sayısının arttırılması, Bilgisayar ve Donanımlarının yenilenmesi			
Performans Hedefi		Bilgi Teknolojileri Performans Hedefi Alımı ve Yenilenmesi			
Performans Göstergeleri		Ölçü Birim	2010	2011	2012
1	Yenilenen Bilgi Teknolojileri Sayısı	Adet	1	1	1
Faaliyetler		Kaynaklar			
		Bütçe	Bütçe Dışı	Toplam	
1	Bilgi Teknolojileri Alımı	301.000	0	301.000	
<b>Genel Toplam</b>		<b>301.000</b>	<b>0</b>	<b>301.000</b>	



## 21. Performans Hedefi

PERFORMANS HEDEFİ TABLOSU					
İdare Adı		38.21 - ÇUKUROVA ÜNİVERSİTESİ			
Amaç		Alt Yapı Geliştirme Stratejisi (Teknolojik Gelişmelere ve Genişlemeye Bağlı Olarak Fiziki Altyapı, Kapalı, Sosyal, Spor Alanlarının Yapımı ve Sürekli Yenilenmesini Sağlamak)			
Hedef		Kütüphane Kaynak sayısının artırılması, Bilgisayar ve Donanımlarının yenilenmesi			
Performans Hedefi		Üniversitemiz Kütüphanesinin sahip olduğu imkânlarının %20 artırılması			
Performans Göstergeleri		Ölçü Birim	2010	2011	2012
1	Kütüphane Materyalleri Sayısı	Adet	143.114	171.736	180.000
Faaliyetler		Kaynaklar			
		Bütçe	Bütçe Dışı	Toplam	
1	Kütüphane Materyalleri Alımı	1.080.000	0	1.080.000	
<b>Genel Toplam</b>		<b>1.080.000</b>	<b>0</b>	<b>1.080.000</b>	

## 22. Performans Hedefi

PERFORMANS HEDEFİ TABLOSU					
İdare Adı		38.21 - ÇUKUROVA ÜNİVERSİTESİ			
Amaç		Eğitim Stratejisi(Eğitimin ve öğretimin yapısının geliştirilmesi ve kalitenin artırılması, sürdürülebilirliğinin sağlanması)			
Hedef		Öğrenci Odaklı eğitim ve ders programı geliştirme konularında paydaş talepleri de dikkate alınarak, her yıl %20 oranında, öğrenci memnuniyeti, program sayısı ve işe yerleştirme oranlarını her yıl %2 arttırmak			
Performans Hedefi		Eğitim ve Öğretimin Sürdürülebilmesi ve Paydaş Memnuniyetinin Artırılması İçin Temizlik Hizmeti Alımı			
Performans Göstergeleri		Ölçü Birim	2010	2011	2012
1	Temizlik Hizmeti Adedi	Adet	0	1	1
Faaliyetler		Kaynaklar			
		Bütçe	Bütçe Dışı	Toplam	
1	Temizlik Hizmeti Alımı	4.239.000	0	4.239.000	
<b>Genel Toplam</b>		<b>4.239.000</b>	<b>0</b>	<b>4.239.000</b>	

## 23. Performans Hedefi

PERFORMANS HEDEFİ TABLOSU				
İdare Adı	38.21 - ÇUKUROVA ÜNİVERSİTESİ			
Amaç	Eğitim Stratejisi(Eğitimin ve öğretimin yapısının geliştirilmesi ve kalitenin artırılması, sürdürülebilirliğinin sağlanması)			
Hedef	Öğrenci Odaklı eğitim ve ders programı geliştirme konularında paydaş talepleri de dikkate alınarak, her yıl %20 oranında, öğrenci memnuniyeti, program sayısı ve işe yerleştirme oranlarını her yıl %2 arttırmak			
Performans Hedefi	Eğitim ve Öğretimin Sürdürülebilmesi ve Paydaş Memnuniyetinin Artırılması İçin Özel Güvenlik Hizmeti Alımı			
<b>Performans Göstergeleri</b>	<b>Ölçü Birim</b>	<b>2010</b>	<b>2011</b>	<b>2012</b>
1 Özel Güvenlik Hizmeti Adedi	Adet	2	2	2
<b>Faaliyetler</b>	<b>Kaynaklar</b>			
	<b>Bütçe</b>	<b>Bütçe Dışı</b>	<b>Toplam</b>	
1 Özel Güvenlik Hizmeti Alımı	2.000.000	0	2.000.000	
<b>Genel Toplam</b>	<b>2.000.000</b>	<b>0</b>	<b>2.000.000</b>	

## 24. Performans Hedefi

PERFORMANS HEDEFİ TABLOSU				
İdare Adı	38.21 - ÇUKUROVA ÜNİVERSİTESİ			
Amaç	Eğitim Stratejisi(Eğitimin ve öğretimin yapısının geliştirilmesi ve kalitenin artırılması, sürdürülebilirliğinin sağlanması)			
Hedef	Öğrenci Odaklı eğitim ve ders programı geliştirme konularında paydaş talepleri de dikkate alınarak, her yıl %20 oranında, öğrenci memnuniyeti, program sayısı ve işe yerleştirme oranlarını her yıl %2 arttırmak			
Performans Hedefi	Eğitim ve Öğretimin Sürdürülebilmesi ve Paydaş Memnuniyetinin Artırılması İçin Sivil Savunma Hizmetlerine Pay Ayrılması			
<b>Performans Göstergeleri</b>	<b>Ölçü Birim</b>	<b>2010</b>	<b>2011</b>	<b>2012</b>
1 Sivil Savunma Hizmeti	Adet	0	1	1
<b>Faaliyetler</b>	<b>Kaynaklar</b>			
	<b>Bütçe</b>	<b>Bütçe Dışı</b>	<b>Toplam</b>	
1 Sivil Savunma Hizmeti	30.000	0	30.000	
<b>Genel Toplam</b>	<b>30.000</b>	<b>0</b>	<b>30.000</b>	

## 25. Performans Hedefi

PERFORMANS HEDEFİ TABLOSU					
İdare Adı		38.21 - ÇUKUROVA ÜNİVERSİTESİ			
Amaç		Eğitim Stratejisi(Eğitimin ve öğretimin yapısının geliştirilmesi ve kalitenin artırılması, sürdürülebilirliğinin sağlanması)			
Hedef		Öğrenci Odaklı eğitim ve ders programı geliştirme konularında paydaş talepleri de dikkate alınarak, her yıl %20 oranında, öğrenci memnuniyeti, program sayısı ve işe yerleştirme oranlarını her yıl %2 arttırmak			
Performans Hedefi		Ön Lisans ve Lisans Öğrenci Sayısını %2 Oranında Arttırmak			
Performans Göstergeleri		Ölçü Birim	2010	2011	2012
1	Ön Lisans ve Lisans Öğrenci Sayısı	Adet	28.673	27.549	28.000
Faaliyetler		Kaynaklar			
		Bütçe	Bütçe Dışı	Toplam	
1	Ön Lisans ve Lisans Eğitim ve Öğretimi	120.491.000	0	120.491.000	
<b>Genel Toplam</b>		<b>120.491.000</b>	<b>0</b>	<b>120.491.000</b>	

## 26. Performans Hedefi

PERFORMANS HEDEFİ TABLOSU					
İdare Adı		38.21 - ÇUKUROVA ÜNİVERSİTESİ			
Amaç		Eğitim Stratejisi(Eğitimin ve öğretimin yapısının geliştirilmesi ve kalitenin artırılması, sürdürülebilirliğinin sağlanması)			
Hedef		Öğrenci Odaklı eğitim ve ders programı geliştirme konularında paydaş talepleri de dikkate alınarak, her yıl %20 oranında, öğrenci memnuniyeti, program sayısı ve işe yerleştirme oranlarını her yıl %2 arttırmak			
Performans Hedefi		Ön Lisans ve Lisans II. Öğretim Öğrenci Sayısını %2 Oranında Arttırmak			
Performans Göstergeleri		Ölçü Birim	2010	2011	2012
1	Ön Lisans ve Lisans II. Öğretim Öğrenci Sayısı	Adet	10.000	10.870	11.000
Faaliyetler		Kaynaklar			
		Bütçe	Bütçe Dışı	Toplam	
1	Ön Lisans ve Lisans II. Eğitim ve Öğretimi	8.820.000	0	8.820.000	
<b>Genel Toplam</b>		<b>8.820.000</b>	<b>0</b>	<b>8.820.000</b>	

## 27. Performans Hedefi

PERFORMANS HEDEFİ TABLOSU					
İdare Adı		38.21 - ÇUKUROVA ÜNİVERSİTESİ			
Amaç		Eğitim Stratejisi(Eğitimin ve öğretimin yapısının geliştirilmesi ve kalitenin artırılması, sürdürülebilirliğinin sağlanması)			
Hedef		Öğrenci Odaklı eğitim ve ders programı geliştirme konularında paydaş talepleri de dikkate alınarak, her yıl %20 oranında, öğrenci memnuniyeti, program sayısı ve işe yerleştirme oranlarını her yıl %2 arttırmak			
Performans Hedefi		Ön Lisans ve Lisans Yaz Okulu Öğrenci Sayısını %2 Oranında Arttırmak			
Performans Göstergeleri		Ölçü Birim	2010	2011	2012
1	Ön Lisans ve Lisans Yaz Okulu Öğrenci Sayısı	Adet	28.673	27.549	28.000
Faaliyetler		Kaynaklar			
		Bütçe	Bütçe Dışı	Toplam	
1	Ön Lisans ve Lisans Yaz Okulu Eğitim ve Öğretimi	1.750.000	0	1.750.000	
Genel Toplam		1.750.000	0	1.750.000	

## 28. Performans Hedefi

PERFORMANS HEDEFİ TABLOSU					
İdare Adı		38.21 - ÇUKUROVA ÜNİVERSİTESİ			
Amaç		Eğitim Stratejisi(Eğitimin ve öğretimin yapısının geliştirilmesi ve kalitenin artırılması, sürdürülebilirliğinin sağlanması)			
Hedef		Öğrenci Odaklı eğitim ve ders programı geliştirme konularında paydaş talepleri de dikkate alınarak, her yıl %20 oranında, öğrenci memnuniyeti, program sayısı ve işe yerleştirme oranlarını her yıl %2 arttırmak			
Performans Hedefi		Yabancı dilde eğitim program sayısını arttırmak			
Performans Göstergeleri		Ölçü Birim	2010	2011	2012
1	Yabancı Dilde Öğrenim Gören Öğrenci Sayısı	Adet	880	900	900
Faaliyetler		Kaynaklar			
		Bütçe	Bütçe Dışı	Toplam	
1	Yabancı Dilde Eğitim ve Öğretim	0	0	0	
Genel Toplam		0	0	0	

## 29. Performans Hedefi

PERFORMANS HEDEFİ TABLOSU					
İdare Adı		38.21 - ÇUKUROVA ÜNİVERSİTESİ			
Amaç		Eğitim Stratejisi(Eğitimin ve öğretimin yapısının geliştirilmesi ve kalitenin artırılması, sürdürülebilirliğinin sağlanması)			
Hedef		Eğitimde standardizasyonu sağlamak için, interaktif ve uygulamalı eğitim modüllerini arttırmak			
Performans Hedefi		İnteraktif ve Uygulamalı Eğitim Modüllerini %2 Oranında Arttırmak			
Performans Göstergeleri		Ölçü Birim	2010	2011	2012
1	İnteraktif ve Uygulamalı Eğitim Modül Sayısı	Adet	300	308	400
Faaliyetler		Kaynaklar			
		Bütçe	Bütçe Dışı	Toplam	
1	İnteraktif ve Uygulamalı Eğitim	360.000	0	360.000	
Genel Toplam		360.000	0	360.000	

## 30. Performans Hedefi

PERFORMANS HEDEFİ TABLOSU					
İdare Adı		38.21 - ÇUKUROVA ÜNİVERSİTESİ			
Amaç		Finansal Yapı Stratejisi (Üniversitemiz gelirlerinin artırılması)			
Hedef		İkinci öğretim, ikinci öğrenim tezsiz yüksek lisans programlarının sayısını arttırmak			
Performans Hedefi		Tezsiz Yüksek Lisans Öğrenci Sayısını %2 Oranında Arttırmak			
Performans Göstergeleri		Ölçü Birim	2010	2011	2012
1	Tezsiz Yüksek Lisans Öğrenci Sayısı	Adet	560	586	700
Faaliyetler		Kaynaklar			
		Bütçe	Bütçe Dışı	Toplam	
1	Tezsiz Yüksek Lisans Eğitim ve Öğretimi	770.000	0	770.000	
Genel Toplam		770.000	0	770.000	

## 31. Performans Hedefi

PERFORMANS HEDEFİ TABLOSU					
İdare Adı		38.21 - ÇUKUROVA ÜNİVERSİTESİ			
Amaç		Finansal Yapı Stratejisi (Üniversitemiz gelirlerinin artırılması)			
Hedef		İkinci öğretim, ikinci öğrenim tezsiz yüksek lisans programlarının sayısını arttırmak			
Performans Hedefi		Lisansüstü ve Doktora Öğrenci Sayısını %2 Oranında Arttırmak			
Performans Göstergeleri		Ölçü Birim	2010	2011	2012
1	Lisansüstü ve Doktora Öğrenci Sayısı	Adet	4.451	4.250	4.500
Faaliyetler		Kaynaklar			
		Bütçe	Bütçe Dışı	Toplam	
1	Lisansüstü Doktora Eğitim ve Öğretimi	10.262.000	0	10.262.000	
Genel Toplam		10.262.000	0	10.262.000	

## 32. Performans Hedefi

PERFORMANS HEDEFİ TABLOSU					
İdare Adı		38.21 - ÇUKUROVA ÜNİVERSİTESİ			
Amaç		Eğitim Stratejisi(Eğitimin ve öğretimin yapısının geliştirilmesi ve kalitenin artırılması, sürdürülebilirliğinin sağlanması)			
Hedef		Öğrenci Odaklı eğitim ve ders programı geliştirme konularında paydaş talepleri de dikkate alınarak, her yıl %20 oranında, öğrenci memnuniyeti, program sayısı ve işe yerleştirme oranlarını her yıl %2 arttırmak			
Performans Hedefi		Öğrenci Memnuniyetinin Arttırılması İçin İdari Hizmetlerin (SKS+Öğrenci İşleri) Sunumunun İyileştirilmesi			
Performans Göstergeleri		Ölçü Birim	2010	2011	2012
1	İdari Hizmet Sunulan Öğrenci Sayısı	Adet	560	580	600
Faaliyetler		Kaynaklar			
		Bütçe	Bütçe Dışı	Toplam	
1	Öğrenci Memnuniyeti İçin İdari Hizmetlerin Sunumu	3.923.000	0	3.923.000	
Genel Toplam		3.923.000	0	3.923.000	

## 33. Performans Hedefi

PERFORMANS HEDEFİ TABLOSU					
İdare Adı	38.21 - ÇUKUROVA ÜNİVERSİTESİ				
Amaç	Eğitim Stratejisi(Eğitimin ve öğretimin yapısının geliştirilmesi ve kalitenin artırılması, sürdürülebilirliğinin sağlanması)				
Hedef	Öğrenci Odaklı eğitim ve ders programı geliştirme konularında paydaş talepleri de dikkate alınarak, her yıl %20 oranında, öğrenci memnuniyeti, program sayısı ve işe yerleştirme oranlarını her yıl %2 arttırmak				
Performans Hedefi	Öğrenci Memnuniyetinin Arttırılması İçin Beslenme Hizmeti Sunumunun İyileştirilmesi				
Performans Göstergeleri		Ölçü Birim	2010	2011	2012
1	Beslenme Hizmeti Sunulan Öğrenci Sayısı	Adet	1.500	1.600	1.700
Faaliyetler		Kaynaklar			
		Bütçe	Bütçe Dışı	Toplam	
1	Öğrenci Memnuniyeti İçin Beslenme Hizmetlerinin Sunumu	5.452.000	0	5.452.000	
<b>Genel Toplam</b>		<b>5.452.000</b>	<b>0</b>	<b>5.452.000</b>	

## 34. Performans Hedefi

PERFORMANS HEDEFİ TABLOSU					
İdare Adı	38.21 - ÇUKUROVA ÜNİVERSİTESİ				
Amaç	Eğitim Stratejisi(Eğitimin ve öğretimin yapısının geliştirilmesi ve kalitenin artırılması, sürdürülebilirliğinin sağlanması)				
Hedef	Öğrenci Odaklı eğitim ve ders programı geliştirme konularında paydaş talepleri de dikkate alınarak, her yıl %20 oranında, öğrenci memnuniyeti, program sayısı ve işe yerleştirme oranlarını her yıl %2 arttırmak				
Performans Hedefi	Öğrenci Memnuniyetinin Arttırılması İçin Sağlık Hizmetlerinin Sunumunun İyileştirilmesi				
Performans Göstergeleri		Ölçü Birim	2010	2011	2012
1	Sağlık Hizmeti Sunulan Öğrenci Sayısı	Adet	2.500	2.572	3.000
Faaliyetler		Kaynaklar			
		Bütçe	Bütçe Dışı	Toplam	
1	Öğrenci Memnuniyeti İçin Sağlık Hizmetlerinin Sunumu	284.000	0	284.000	
<b>Genel Toplam</b>		<b>284.000</b>	<b>0</b>	<b>284.000</b>	

## 35. Performans Hedefi

PERFORMANS HEDEFİ TABLOSU					
İdare Adı		38.21 - ÇUKUROVA ÜNİVERSİTESİ			
Amaç		Eğitim Stratejisi(Eğitimin ve öğretimin yapısının geliştirilmesi ve kalitenin artırılması, sürdürülebilirliğinin sağlanması)			
Hedef		Öğrenci Odaklı eğitim ve ders programı geliştirme konularında paydaş talepleri de dikkate alınarak, her yıl %20 oranında, öğrenci memnuniyeti, program sayısı ve işe yerleştirme oranlarını her yıl %2 arttırmak			
Performans Hedefi		Öğrenci Memnuniyetinin Arttırılması İçin Spor, Kültür ve Diğer Hizmetlerin Sunumunun İyileştirilmesi			
Performans Göstergeleri		Ölçü Birim	2010	2011	2012
1	Sağlık Hizmeti Sunulan Öğrenci Sayısı	Adet	27.843	39.597	40.000
Faaliyetler		Kaynaklar			
		Bütçe	Bütçe Dışı	Toplam	
1	Öğrenci Memnuniyeti İçin Spor, Kültür ve Diğer Hizmetlerin Sunumu	1.486.000	0	1.486.000	
<b>Genel Toplam</b>		<b>1.486.000</b>	<b>0</b>	<b>1.486.000</b>	

## 36. Performans Hedefi

PERFORMANS HEDEFİ TABLOSU					
İdare Adı		38.21 - ÇUKUROVA ÜNİVERSİTESİ			
Amaç		Uluslararası İlişkiler Stratejisi (Uluslararası işbirliğini geliştirmek)			
Hedef		Uluslararası üniversite ve kuruluşlarla ikili anlaşma sayısını ve ilişkileri arttırmak, ortak projeler hazırlamak, Öğrenci, Öğretim elemanı değişim programlarının daha etkili hale getirmek, Yurt dışında staj yapanların sayısını arttırmak			
Performans Hedefi		Öğrenci-Öğretim Elemanı Değişim Programlarının Daha etkili Hale Getirmek, Yurt Dışında Staj Yapan Öğrenci Sayısını %20 Arttırmak			
Performans Göstergeleri		Ölçü Birim	2010	2011	2012
1	Yurt Dışında Öğrenim Gören ve Staj Yapan Öğrenci Sayısı	Adet	283	298	320
Faaliyetler		Kaynaklar			
		Bütçe	Bütçe Dışı	Toplam	
1	Yurtdışı Öğrenci Değişim Projesi	126.000	0	126.000	
<b>Genel Toplam</b>		<b>126.000</b>	<b>0</b>	<b>126.000</b>	



## 37. Performans Hedefi

PERFORMANS HEDEFİ TABLOSU					
İdare Adı		38.21 - ÇUKUROVA ÜNİVERSİTESİ			
Amaç		Uluslararası İlişkiler Stratejisi (Uluslararası işbirliğini geliştirmek)			
Hedef		Uluslararası üniversite ve kuruluşlarla ikili anlaşma sayısını ve ilişkileri arttırmak, ortak projeler hazırlamak, Öğrenci, Öğretim elemanı değişim programlarının daha etkili hale getirmek, Yurt dışında staj yapanların sayısını arttırmak			
Performans Hedefi		Öğrenci-Öğretim Elemanı Değişim Programlarını Daha Etkili Hale Getirmek, Yurt Dışında Staj Yapan Öğretim Elemanı Sayısını %20 Arttırmak			
Performans Göstergeleri		Ölçü Birim	2010	2011	2012
1	Yurt Dışında Ders Veren ve Eğitim Alan Personel Sayısı	Adet	15	19	20
Faaliyetler		Kaynaklar			
		Bütçe	Bütçe Dışı	Toplam	
1	Yurtdışı Personel Değişim Projesi	176.000	0	176.000	
<b>Genel Toplam</b>		<b>176.000</b>	<b>0</b>	<b>176.000</b>	

## 38. Performans Hedefi

PERFORMANS HEDEFİ TABLOSU					
İdare Adı		38.21 - ÇUKUROVA ÜNİVERSİTESİ			
Amaç		Uluslararası İlişkiler Stratejisi (Uluslararası işbirliğini geliştirmek)			
Hedef		Uluslararası üniversite ve kuruluşlarla ikili anlaşma sayısını ve ilişkileri arttırmak, ortak projeler hazırlamak, Öğrenci, Öğretim elemanı değişim programlarının daha etkili hale getirmek, Yurt dışında staj yapanların sayısını arttırmak			
Performans Hedefi		Uluslararası Kuruluşlara Üyeliğin Sürdürülmesi			
Performans Göstergeleri		Ölçü Birim	2010	2011	2012
1	Uluslararası Kuruluşlara Üyelik Sayısı	Adet	1	1	1
Faaliyetler		Kaynaklar			
		Bütçe	Bütçe Dışı	Toplam	
1	Uluslararası Kuruluşlara Üyelik Giderleri	13.000	0	13.000	
<b>Genel Toplam</b>		<b>13.000</b>	<b>0</b>	<b>13.000</b>	

## 39. Performans Hedefi

PERFORMANS HEDEFİ TABLOSU					
İdare Adı		38.21 - ÇUKUROVA ÜNİVERSİTESİ			
Amaç		Uluslararası İlişkiler Stratejisi (Uluslararası işbirliğini geliştirmek)			
Hedef		AB uluslararası işbirliği ve ortak bilimsel araştırmalar yapmak ve bu projeleri arttırmak, Erasmus ikili antlaşma sayısını arttırmak			
Performans Hedefi		AB Uluslar Arası Projeleri % 3 Oranında Arttırmak			
Performans Göstergeleri		Ölçü Birim	2010	2011	2012
1	AB ve Uluslararası Proje Sayısı	Adet	15	19	20
Faaliyetler		Kaynaklar			
		Bütçe	Bütçe Dışı	Toplam	
1	AB Uluslararası Proje Giderleri	0	0	0	
<b>Genel Toplam</b>		<b>0</b>	<b>0</b>	<b>0</b>	

## 40. Performans Hedefi

PERFORMANS HEDEFİ TABLOSU					
İdare Adı		38.21 - ÇUKUROVA ÜNİVERSİTESİ			
Amaç		Uluslararası İlişkiler Stratejisi (Uluslararası işbirliğini geliştirmek)			
Hedef		Uluslararası bilimsel sempozyumlar düzenlemek, sosyal ve kültürel işbirliği çalışmaları yapmak			
Performans Hedefi		Yılda En Az Bir Defa Uluslararası Bilimsel Sempozyumlar Düzenlemek			
Performans Göstergeleri		Ölçü Birim	2010	2011	2012
1	Uluslararası Bilimsel Sempozyum Sayısı	Adet	1	0	1
Faaliyetler		Kaynaklar			
		Bütçe	Bütçe Dışı	Toplam	
1	Uluslararası Bilimsel Sempozyum Giderleri	1.730.000	0	1.730.000	
<b>Genel Toplam</b>		<b>1.730.000</b>	<b>0</b>	<b>1.730.000</b>	

## 41. Performans Hedefi

PERFORMANS HEDEFİ TABLOSU					
İdare Adı		38.21 - ÇUKUROVA ÜNİVERSİTESİ			
Amaç		Toplumla İlişkiler Stratejisi			
Hedef		Topluma sunulan hizmetleri; erişimi kolay, sunumu ve niteliği beklentileri karşılayan, sürekliliği olan, güvenli, kişi haklarına saygılı, performansı izlenen ve sürekli iyileşen hizmetler haline getirmek.			
Performans Hedefi		Fuar, Organizasyon, Bahar Şenlikleri Aracılığıyla Tanınırlığı Arttırmak			
Performans Göstergeleri		Ölçü Birim	2010	2011	2012
1	Tanıtım, Fuar ve Organizasyon Sayısı	Adet	1	0	1
Faaliyetler		Kaynaklar			
		Bütçe	Bütçe Dışı	Toplam	
1	Tanıtma, Temsil, Fuar, Organizasyon Giderleri	31.000	0	31.000	
<b>Genel Toplam</b>		<b>31.000</b>	<b>0</b>	<b>31.000</b>	

## 42. Performans Hedefi

PERFORMANS HEDEFİ TABLOSU					
İdare Adı		38.21 - ÇUKUROVA ÜNİVERSİTESİ			
Amaç		Toplumla İlişkiler Stratejisi			
Hedef		Topluma sunulan hizmetleri; erişimi kolay, sunumu ve niteliği beklentileri karşılayan, sürekliliği olan, güvenli, kişi haklarına saygılı, performansı izlenen ve sürekli iyileşen hizmetler haline getirmek.			
Performans Hedefi		Toplum Yararına Tarihi Gün Yüzüne Çıkarmak İçin Arkeolojik Kazı Gerçekleştirmek			
Performans Göstergeleri		Ölçü Birim	2010	2011	2012
1	Arkeolojik Kazı Alanı	Adet	1	1	1
Faaliyetler		Kaynaklar			
		Bütçe	Bütçe Dışı	Toplam	
1	Arkeolojik Kazı Giderleri	10.000	0	10.000	
<b>Genel Toplam</b>		<b>10.000</b>	<b>0</b>	<b>10.000</b>	

## 43. Performans Hedefi

PERFORMANS HEDEFİ TABLOSU					
İdare Adı		38.21 - ÇUKUROVA ÜNİVERSİTESİ			
Amaç		Toplumla İlişkiler Stratejisi			
Hedef		Topluma sunulan hizmetleri; erişimi kolay, sunumu ve niteliği beklentileri karşılayan, sürekliliği olan, güvenli, kişi haklarına saygılı, performansı izlenen ve sürekli iyileşen hizmetler haline getirmek.			
Performans Hedefi		Türkiye'nin Önemli Referans Uygulama ve Araştırma Hastanesi Olmak			
Performans Göstergeleri		Ölçü Birim	2010	2011	2012
1	Uygulama Hastanesinden Yararlanan Hasta Sayısı	Adet	646.500	719.947	800.000
Faaliyetler		Kaynaklar			
		Bütçe	Bütçe Dışı	Toplam	
1	Araştırma ve Uygulama Hastanesi Hizmetleri	25.791.000	0	25.791.000	
<b>Genel Toplam</b>		<b>25.791.000</b>	<b>0</b>	<b>25.791.000</b>	

## b- Faaliyet Maliyetleri Tablosu

2012-14 Dönemi Bütçesinin Üniversitemizin 43 Performans Hedefine göre faaliyet maliyetleri tablosu dağılımları aşağıda gösterilmiştir.

## 1. Performans Hedefi Maliyet Tablosu

İdare Adı		38.21 - ÇUKUROVA ÜNİVERSİTESİ	
Performans Hedefi		Yıllık SCI/SSCI' da Makale Sayısının Arttırılması	
Faaliyet Adı		SCI/SSCI da Yayınlanan Makale	
Sorumlu Harcama Birimi veya Birimleri		Üst Yönetim, Akademik ve İdari Birimler	
Ekonomik Kod		Ödenek	
		2012	
01	Personel Giderleri	768.000	
02	SGK Devlet Primi Giderleri	185.000	
03	Mal ve Hizmet Alım Giderleri	0	
04	Faiz Giderleri	0	
05	Cari Transferler	0	
06	Sermaye Giderleri	0	
07	Sermaye Transferleri	0	
08	Borç Verme	0	
<b>Toplam Bütçe Kaynak İhtiyacı</b>		<b>953.000</b>	
Bütçe Dışı Kaynak		Döner Sermaye	0
		Diğer Yurt İçi	0
		Yurt Dışı	0
<b>Toplam Bütçe Dışı Kaynak İhtiyacı</b>		<b>0</b>	
<b>Toplam Kaynak İhtiyacı</b>		<b>953.000</b>	

## 2. Performans Hedefi Maliyet Tablosu

<b>İdare Adı</b>		<b>38.21 - ÇUKUROVA ÜNİVERSİTESİ</b>
Performans Hedefi		Yıllık Alan Endeksli Makale Sayısının Arttırılması
Faaliyet Adı		Alan Endeksli Makale
Sorumlu Harcama Birimi veya Birimleri		Üst Yönetim, Akademik ve İdari Birimler
<b>Ekonomik Kod</b>		<b>Ödenek</b>
		<b>2012</b>
01	Personel Giderleri	141.000
02	SGK Devlet Primi Giderleri	35.000
03	Mal ve Hizmet Alım Giderleri	0
04	Faiz Giderleri	0
05	Cari Transferler	0
06	Sermaye Giderleri	0
07	Sermaye Transferleri	0
08	Borç Verme	0
<b>Toplam Bütçe Kaynak İhtiyacı</b>		<b>176.000</b>
Bütçe Dışı Kaynak	Döner Sermaye	0
	Diğer Yurtiçi	0
	Yurt Dışı	0
<b>Toplam Bütçe Dışı Kaynak İhtiyacı</b>		<b>0</b>
<b>Toplam Kaynak İhtiyacı</b>		<b>176.000</b>

## 3. Performans Hedefi Maliyet Tablosu

<b>İdare Adı</b>		<b>38.21 - ÇUKUROVA ÜNİVERSİTESİ</b>
Performans Hedefi		Yıllık Uluslararası Bildiri Sayısının Arttırılması
Faaliyet Adı		
Sorumlu Harcama Birimi veya Birimleri		Üst Yönetim, Akademik ve İdari Birimler
<b>Ekonomik Kod</b>		<b>Ödenek</b>
		<b>2012</b>
01	Personel Giderleri	501.000
02	SGK Devlet Primi Giderleri	126.000
03	Mal ve Hizmet Alım Giderleri	0
04	Faiz Giderleri	0
05	Cari Transferler	0
06	Sermaye Giderleri	0
07	Sermaye Transferleri	0
08	Borç Verme	0
<b>Toplam Bütçe Kaynak İhtiyacı</b>		<b>627.000</b>
Bütçe Dışı Kaynak	Döner Sermaye	0
	Diğer Yurtiçi	0
	Yurt Dışı	0
<b>Toplam Bütçe Dışı Kaynak İhtiyacı</b>		<b>0</b>
<b>Toplam Kaynak İhtiyacı</b>		<b>627.000</b>

## 4. Performans Hedefi Maliyet Tablosu

<b>İdare Adı</b>	<b>38.21 - ÇUKUROVA ÜNİVERSİTESİ</b>	
Performans Hedefi	Yıllık Ulusal Hakemli Dergide Makale Sayısının Arttırılması	
Faaliyet Adı	Ulusal Hakemli Dergide Makale	
Sorumlu Harcama Birimi veya Birimleri	Üst Yönetim, Akademik ve İdari Birimler	
<b>Ekonomik Kod</b>		<b>Ödenek</b>
		<b>2012</b>
01	Personel Giderleri	177.000
02	SGK Devlet Primi Giderleri	49.000
03	Mal ve Hizmet Alım Giderleri	0
04	Faiz Giderleri	0
05	Cari Transferler	0
06	Sermaye Giderleri	0
07	Sermaye Transferleri	0
08	Borç Verme	0
<b>Toplam Bütçe Kaynak İhtiyacı</b>		<b>226.000</b>
Bütçe Dışı Kaynak	Döner Sermaye	0
	Diğer Yurtiçi	0
	Yurt Dışı	0
<b>Toplam Bütçe Dışı Kaynak İhtiyacı</b>		<b>0</b>
<b>Toplam Kaynak İhtiyacı</b>		<b>226.000</b>

## 5. Performans Hedefi Maliyet Tablosu

<b>İdare Adı</b>	<b>38.21 - ÇUKUROVA ÜNİVERSİTESİ</b>	
Performans Hedefi	Yıllık Ulusal Bildiri Sayısının Arttırılması	
Faaliyet Adı	Ulusal Bildiri	
Sorumlu Harcama Birimi veya Birimleri	Üst Yönetim, Akademik ve İdari Birimler	
<b>Ekonomik Kod</b>		<b>Ödenek</b>
		<b>2012</b>
01	Personel Giderleri	299.000
02	SGK Devlet Primi Giderleri	77.000
03	Mal ve Hizmet Alım Giderleri	0
04	Faiz Giderleri	0
05	Cari Transferler	0
06	Sermaye Giderleri	0
07	Sermaye Transferleri	0
08	Borç Verme	0
<b>Toplam Bütçe Kaynak İhtiyacı</b>		<b>376.000</b>
Bütçe Dışı Kaynak	Döner Sermaye	0
	Diğer Yurtiçi	0
	Yurt Dışı	0
<b>Toplam Bütçe Dışı Kaynak İhtiyacı</b>		<b>0</b>
<b>Toplam Kaynak İhtiyacı</b>		<b>376.000</b>

## 6. Performans Hedefi Maliyet Tablosu

<b>İdare Adı</b>	<b>38.21 - ÇUKUROVA ÜNİVERSİTESİ</b>	
Performans Hedefi	Eğitime İlişkin Araştırma ve Geliştirme Proje Sayısı Arttırılması	
Faaliyet Adı	Araştırma Projeleri	
Sorumlu Harcama Birimi veya Birimleri	Üst Yönetim, Akademik ve İdari Birimler	
<b>Ekonomik Kod</b>		<b>Ödenek</b>
		<b>2012</b>
01	Personel Giderleri	0
02	SGK Devlet Primi Giderleri	0
03	Mal ve Hizmet Alım Giderleri	2.887.000
04	Faiz Giderleri	0
05	Cari Transferler	0
06	Sermaye Giderleri	6.248.000
07	Sermaye Transferleri	0
08	Borç Verme	0
<b>Toplam Bütçe Kaynak İhtiyacı</b>		<b>9.135.000</b>
Bütçe Dışı Kaynak	Döner Sermaye	0
	Diğer Yurtiçi	0
	Yurt Dışı	0
<b>Toplam Bütçe Dışı Kaynak İhtiyacı</b>		<b>0</b>
<b>Toplam Kaynak İhtiyacı</b>		<b>9.135.000</b>

## 7. Performans Hedefi Maliyet Tablosu

<b>İdare Adı</b>	<b>38.21 - ÇUKUROVA ÜNİVERSİTESİ</b>	
Performans Hedefi	Yıllık Uluslararası Ödül ve Patent Sayısının Arttırılması	
Faaliyet Adı	Uluslararası Ödül ve Patent	
Sorumlu Harcama Birimi veya Birimleri	Üst Yönetim, Akademik ve İdari Birimler	
<b>Ekonomik Kod</b>		<b>Ödenek</b>
		<b>2012</b>
01	Personel Giderleri	9.000
02	SGK Devlet Primi Giderleri	2.000
03	Mal ve Hizmet Alım Giderleri	0
04	Faiz Giderleri	0
05	Cari Transferler	0
06	Sermaye Giderleri	0
07	Sermaye Transferleri	0
08	Borç Verme	0
<b>Toplam Bütçe Kaynak İhtiyacı</b>		<b>11.000</b>
Bütçe Dışı Kaynak	Döner Sermaye	0
	Diğer Yurtiçi	0
	Yurt Dışı	0
<b>Toplam Bütçe Dışı Kaynak İhtiyacı</b>		<b>0</b>
<b>Toplam Kaynak İhtiyacı</b>		<b>11.000</b>

## 8. Performans Hedefi Maliyet Tablosu

<b>İdare Adı</b>	<b>38.21 - ÇUKUROVA ÜNİVERSİTESİ</b>	
Performans Hedefi	Basımı Yapılan Kitap, Broşür vs. Sayısının Arttırılması	
Faaliyet Adı	Kitap, Broşür vs. Basımı	
Sorumlu Harcama Birimi veya Birimleri	Üst Yönetim, Akademik ve İdari Birimler	
<b>Ekonomik Kod</b>		<b>Ödenek</b>
		<b>2012</b>
01	Personel Giderleri	0
02	SGK Devlet Primi Giderleri	0
03	Mal ve Hizmet Alım Giderleri	577.000
04	Faiz Giderleri	0
05	Cari Transferler	0
06	Sermaye Giderleri	0
07	Sermaye Transferleri	0
08	Borç Verme	0
<b>Toplam Bütçe Kaynak İhtiyacı</b>		<b>577.000</b>
Bütçe Dışı Kaynak	Döner Sermaye	0
	Diğer Yurtiçi	0
	Yurt Dışı	0
<b>Toplam Bütçe Dışı Kaynak İhtiyacı</b>		<b>0</b>
<b>Toplam Kaynak İhtiyacı</b>		<b>577.000</b>

## 9. Performans Hedefi Maliyet Tablosu

<b>İdare Adı</b>	<b>38.21 - ÇUKUROVA ÜNİVERSİTESİ</b>	
Performans Hedefi	İdari Kadroların Her Yıl %33 ünün Uyum Programlarından Geçirilmesi	
Faaliyet Adı	İdari Kadroların Uyum Programları	
Sorumlu Harcama Birimi veya Birimleri	Üst Yönetim, Akademik ve İdari Birimler	
<b>Ekonomik Kod</b>		<b>Ödenek</b>
		<b>2012</b>
01	Personel Giderleri	458.000
02	SGK Devlet Primi Giderleri	119.000
03	Mal ve Hizmet Alım Giderleri	0
04	Faiz Giderleri	0
05	Cari Transferler	0
06	Sermaye Giderleri	0
07	Sermaye Transferleri	0
08	Borç Verme	0
<b>Toplam Bütçe Kaynak İhtiyacı</b>		<b>577.000</b>
Bütçe Dışı Kaynak	Döner Sermaye	0
	Diğer Yurtiçi	0
	Yurt Dışı	0
<b>Toplam Bütçe Dışı Kaynak İhtiyacı</b>		<b>0</b>
<b>Toplam Kaynak İhtiyacı</b>		<b>577.000</b>



### 10. Performans Hedefi Maliyet Tablosu

<b>İdare Adı</b>	<b>38.21 - ÇUKUROVA ÜNİVERSİTESİ</b>	
Performans Hedefi	Akademik Kadroların Her Yıl %33 ünün Uyum Programlarından Geçirilmesi	
Faaliyet Adı	Akademik Kadroların Uyum Programları	
Sorumlu Harcama Birimi veya Birimleri	Üst Yönetim, Akademik ve İdari Birimler	
<b>Ekonomik Kod</b>		<b>Ödenek</b>
		<b>2012</b>
01	Personel Giderleri	441.000
02	SGK Devlet Primi Giderleri	111.000
03	Mal ve Hizmet Alım Giderleri	0
04	Faiz Giderleri	0
05	Cari Transferler	0
06	Sermaye Giderleri	0
07	Sermaye Transferleri	0
08	Borç Verme	0
<b>Toplam Bütçe Kaynak İhtiyacı</b>		<b>552.000</b>
Bütçe Dışı Kaynak	Döner Sermaye	0
	Diğer Yurtiçi	0
	Yurt Dışı	0
<b>Toplam Bütçe Dışı Kaynak İhtiyacı</b>		<b>0</b>
<b>Toplam Kaynak İhtiyacı</b>		<b>552.000</b>

### 11. Performans Hedefi Maliyet Tablosu

<b>İdare Adı</b>	<b>38.21 - ÇUKUROVA ÜNİVERSİTESİ</b>	
Performans Hedefi	Personel Memnuniyetinin Arttırılması ve Sürdürülebilirliğinin Sağlanması	
Faaliyet Adı	Personele Sosyal Transferleri (Öğle Yemeği+Emekli San. Yönetim Gid.)	
Sorumlu Harcama Birimi veya Birimleri	Üst Yönetim, Akademik ve İdari Birimler	
<b>Ekonomik Kod</b>		<b>Ödenek</b>
		<b>2012</b>
01	Personel Giderleri	0
02	SGK Devlet Primi Giderleri	0
03	Mal ve Hizmet Alım Giderleri	0
04	Faiz Giderleri	0
05	Cari Transferler	5.170.000
06	Sermaye Giderleri	0
07	Sermaye Transferleri	0
08	Borç Verme	0
<b>Toplam Bütçe Kaynak İhtiyacı</b>		<b>5.170.000</b>
Bütçe Dışı Kaynak	Döner Sermaye	0
	Diğer Yurtiçi	0
	Yurt Dışı	0
<b>Toplam Bütçe Dışı Kaynak İhtiyacı</b>		<b>0</b>
<b>Toplam Kaynak İhtiyacı</b>		<b>5.170.000</b>

### 12. Performans Hedefi Maliyet Tablosu

<b>İdare Adı</b>	<b>38.21 - ÇUKUROVA ÜNİVERSİTESİ</b>	
Performans Hedefi	Derslik ve Eğitim Alanlarının Yenilenmesi, İnşaatının Tamamlanması ve Bakım Onarımı	
Faaliyet Adı	Derslik ve Eğitim Alanları Bakım Onarımı	
Sorumlu Harcama Birimi veya Birimleri	Üst Yönetim, Akademik ve İdari Birimler	
<b>Ekonomik Kod</b>		<b>Ödenek</b>
		<b>2012</b>
01	Personel Giderleri	0
02	SGK Devlet Primi Giderleri	0
03	Mal ve Hizmet Alım Giderleri	0
04	Faiz Giderleri	0
05	Cari Transferler	0
06	Sermaye Giderleri	516.000
07	Sermaye Transferleri	0
08	Borç Verme	0
<b>Toplam Bütçe Kaynak İhtiyacı</b>		<b>516.000</b>
Bütçe Dışı Kaynak	Döner Sermaye	0
	Diğer Yurtiçi	0
	Yurt Dışı	0
<b>Toplam Bütçe Dışı Kaynak İhtiyacı</b>		<b>0</b>
<b>Toplam Kaynak İhtiyacı</b>		<b>516.000</b>

### 13. Performans Hedefi Maliyet Tablosu

<b>İdare Adı</b>	<b>38.21 - ÇUKUROVA ÜNİVERSİTESİ</b>	
Performans Hedefi	Kampüs Yol, Otopark ve Kalorifer Yapımı, Büyük Onarımı	
Faaliyet Adı	Kampüs Yol, Otopark ve Kalorifer Yapımı Büyük Onarımları	
Sorumlu Harcama Birimi veya Birimleri	Üst Yönetim, Akademik ve İdari Birimler	
<b>Ekonomik Kod</b>		<b>Ödenek</b>
		<b>2012</b>
01	Personel Giderleri	0
02	SGK Devlet Primi Giderleri	0
03	Mal ve Hizmet Alım Giderleri	0
04	Faiz Giderleri	0
05	Cari Transferler	0
06	Sermaye Giderleri	3.000.000
07	Sermaye Transferleri	0
08	Borç Verme	0
<b>Toplam Bütçe Kaynak İhtiyacı</b>		<b>3.000.000</b>
Bütçe Dışı Kaynak	Döner Sermaye	0
	Diğer Yurtiçi	0
	Yurt Dışı	0
<b>Toplam Bütçe Dışı Kaynak İhtiyacı</b>		<b>0</b>
<b>Toplam Kaynak İhtiyacı</b>		<b>3.000.000</b>

## 14. Performans Hedefi Maliyet Tablosu

<b>İdare Adı</b>	<b>38.21 - ÇUKUROVA ÜNİVERSİTESİ</b>	
Performans Hedefi	Uygulama Hastanesinin Tadilat ve Onarımı	
Faaliyet Adı	Uygulama Hastanesinin Tadilat ve Onarımı	
Sorumlu Harcama Birimi veya Birimleri	Üst Yönetim, Akademik ve İdari Birimler	
<b>Ekonomik Kod</b>		<b>Ödenek</b>
		<b>2012</b>
01	Personel Giderleri	0
02	SGK Devlet Primi Giderleri	0
03	Mal ve Hizmet Alım Giderleri	0
04	Faiz Giderleri	0
05	Cari Transferler	0
06	Sermaye Giderleri	0
07	Sermaye Transferleri	0
08	Borç Verme	0
<b>Toplam Bütçe Kaynak İhtiyacı</b>		<b>0</b>
Bütçe Dışı Kaynak	Döner Sermaye	3.650.000
	Diğer Yurtiçi	0
	Yurt Dışı	0
<b>Toplam Bütçe Dışı Kaynak İhtiyacı</b>		<b>3.650.000</b>
<b>Toplam Kaynak İhtiyacı</b>		<b>3.650.000</b>

## 15. Performans Hedefi Maliyet Tablosu

<b>İdare Adı</b>	<b>38.21 - ÇUKUROVA ÜNİVERSİTESİ</b>	
Performans Hedefi	Büro, Derslik, Atölye ve Tesis Küçük Onarımları	
Faaliyet Adı	Büro, Derslik, Atölye ve Tesis Küçük Onarımları	
Sorumlu Harcama Birimi veya Birimleri	Üst Yönetim, Akademik ve İdari Birimler	
<b>Ekonomik Kod</b>		<b>Ödenek</b>
		<b>2012</b>
01	Personel Giderleri	0
02	SGK Devlet Primi Giderleri	0
03	Mal ve Hizmet Alım Giderleri	1.254.000
04	Faiz Giderleri	0
05	Cari Transferler	0
06	Sermaye Giderleri	0
07	Sermaye Transferleri	0
08	Borç Verme	0
<b>Toplam Bütçe Kaynak İhtiyacı</b>		<b>1.254.000</b>
Bütçe Dışı Kaynak	Döner Sermaye	0
	Diğer Yurtiçi	0
	Yurt Dışı	0
<b>Toplam Bütçe Dışı Kaynak İhtiyacı</b>		<b>0</b>
<b>Toplam Kaynak İhtiyacı</b>		<b>1.254.000</b>

## 16. Performans Hedefi Maliyet Tablosu

<b>İdare Adı</b>	<b>38.21 - ÇUKUROVA ÜNİVERSİTESİ</b>	
Performans Hedefi	Açık-Kapalı Spor Tesislerinin Onarımı	
Faaliyet Adı	Açık-Kapalı Spor Tesislerinin Onarımı	
Sorumlu Harcama Birimi veya Birimleri	Üst Yönetim, Akademik ve İdari Birimler	
<b>Ekonomik Kod</b>		<b>Ödenek</b>
		<b>2012</b>
01	Personel Giderleri	0
02	SGK Devlet Primi Giderleri	0
03	Mal ve Hizmet Alım Giderleri	0
04	Faiz Giderleri	0
05	Cari Transferler	0
06	Sermaye Giderleri	200.000
07	Sermaye Transferleri	0
08	Borç Verme	0
<b>Toplam Bütçe Kaynak İhtiyacı</b>		<b>200.000</b>
Bütçe Dışı Kaynak	Döner Sermaye	0
	Diğer Yurtiçi	0
	Yurt Dışı	0
<b>Toplam Bütçe Dışı Kaynak İhtiyacı</b>		<b>0</b>
<b>Toplam Kaynak İhtiyacı</b>		<b>200.000</b>

## 17. Performans Hedefi Maliyet Tablosu

<b>İdare Adı</b>	<b>38.21 - ÇUKUROVA ÜNİVERSİTESİ</b>	
Performans Hedefi	Makine Teçhizat, Taşıt, Tefrişat Bakım ve Onarımları	
Faaliyet Adı	Makine Teçhizat, Taşıt, Tefrişat Bakım ve Onarımları	
Sorumlu Harcama Birimi veya Birimleri	Üst Yönetim, Akademik ve İdari Birimler	
<b>Ekonomik Kod</b>		<b>Ödenek</b>
		<b>2012</b>
01	Personel Giderleri	0
02	SGK Devlet Primi Giderleri	0
03	Mal ve Hizmet Alım Giderleri	928.000
04	Faiz Giderleri	0
05	Cari Transferler	0
06	Sermaye Giderleri	0
07	Sermaye Transferleri	0
08	Borç Verme	0
<b>Toplam Bütçe Kaynak İhtiyacı</b>		<b>928.000</b>
Bütçe Dışı Kaynak	Döner Sermaye	0
	Diğer Yurtiçi	0
	Yurt Dışı	0
<b>Toplam Bütçe Dışı Kaynak İhtiyacı</b>		<b>0</b>
<b>Toplam Kaynak İhtiyacı</b>		<b>928.000</b>

**18. Performans Hedefi Maliyet Tablosu**

<b>İdare Adı</b>	<b>38.21 - ÇUKUROVA ÜNİVERSİTESİ</b>	
Performans Hedefi	Laboratuvar Cihazlarının Sayısının %20 Arttırılması	
Faaliyet Adı	Laboratuvar Cihazları Alımı	
Sorumlu Harcama Birimi veya Birimleri	Üst Yönetim, Akademik ve İdari Birimler	
<b>Ekonomik Kod</b>		<b>Ödenek</b>
		<b>2012</b>
01	Personel Giderleri	0
02	SGK Devlet Primi Giderleri	0
03	Mal ve Hizmet Alım Giderleri	0
04	Faiz Giderleri	0
05	Cari Transferler	0
06	Sermaye Giderleri	0
07	Sermaye Transferleri	0
08	Borç Verme	0
<b>Toplam Bütçe Kaynak İhtiyacı</b>		<b>0</b>
Bütçe Dışı Kaynak	Döner Sermaye	0
	Diğer Yurtiçi	0
	Yurt Dışı	0
<b>Toplam Bütçe Dışı Kaynak İhtiyacı</b>		<b>0</b>
<b>Toplam Kaynak İhtiyacı</b>		<b>0</b>

**19. Performans Hedefi Maliyet Tablosu**

<b>İdare Adı</b>	<b>38.21 - ÇUKUROVA ÜNİVERSİTESİ</b>	
Performans Hedefi	Büro Makinaları, Menkul Mal, Dayanıklı Malzeme Sayısının %20 sininin Yenilenmesi	
Faaliyet Adı	Büro Makinaları, Menkul Mal, Dayanıklı Malzeme Alımları	
Sorumlu Harcama Birimi veya Birimleri	Üst Yönetim, Akademik ve İdari Birimler	
<b>Ekonomik Kod</b>		<b>Ödenek</b>
		<b>2012</b>
01	Personel Giderleri	0
02	SGK Devlet Primi Giderleri	0
03	Mal ve Hizmet Alım Giderleri	803.000
04	Faiz Giderleri	0
05	Cari Transferler	0
06	Sermaye Giderleri	50.000
07	Sermaye Transferleri	0
08	Borç Verme	0
<b>Toplam Bütçe Kaynak İhtiyacı</b>		<b>853.000</b>
Bütçe Dışı Kaynak	Döner Sermaye	0
	Diğer Yurtiçi	0
	Yurt Dışı	0
<b>Toplam Bütçe Dışı Kaynak İhtiyacı</b>		<b>0</b>
<b>Toplam Kaynak İhtiyacı</b>		<b>853.000</b>

## 20. Performans Hedefi Maliyet Tablosu

<b>İdare Adı</b>	<b>38.21 - ÇUKUROVA ÜNİVERSİTESİ</b>	
Performans Hedefi	Bilgi Teknolojileri Performans Hedefi Alımı ve Yenilenmesi	
Faaliyet Adı	Bilgi Teknolojileri Alımı	
Sorumlu Harcama Birimi veya Birimleri	Üst Yönetim, Akademik ve İdari Birimler	
<b>Ekonomik Kod</b>		<b>Ödenek</b>
		<b>2012</b>
01	Personel Giderleri	0
02	SGK Devlet Primi Giderleri	0
03	Mal ve Hizmet Alım Giderleri	144.000
04	Faiz Giderleri	0
05	Cari Transferler	0
06	Sermaye Giderleri	157.000
07	Sermaye Transferleri	0
08	Borç Verme	0
<b>Toplam Bütçe Kaynak İhtiyacı</b>		<b>301.000</b>
Bütçe Dışı Kaynak	Döner Sermaye	0
	Diğer Yurtiçi	0
	Yurt Dışı	0
<b>Toplam Bütçe Dışı Kaynak İhtiyacı</b>		<b>0</b>
<b>Toplam Kaynak İhtiyacı</b>		<b>301.000</b>

## 21. Performans Hedefi Maliyet Tablosu

<b>İdare Adı</b>	<b>38.21 - ÇUKUROVA ÜNİVERSİTESİ</b>	
Performans Hedefi	Üniversitemiz Kütüphanesinin sahip olduğu imkânlarının %20 artırılması	
Faaliyet Adı	Kütüphane Materyalleri Alımı	
Sorumlu Harcama Birimi veya Birimleri	Üst Yönetim, Akademik ve İdari Birimler	
<b>Ekonomik Kod</b>		<b>Ödenek</b>
		<b>2012</b>
01	Personel Giderleri	0
02	SGK Devlet Primi Giderleri	0
03	Mal ve Hizmet Alım Giderleri	80,000
04	Faiz Giderleri	0
05	Cari Transferler	0
06	Sermaye Giderleri	1.000.000
07	Sermaye Transferleri	0
08	Borç Verme	0
<b>Toplam Bütçe Kaynak İhtiyacı</b>		<b>1.080.000</b>
Bütçe Dışı Kaynak	Döner Sermaye	0
	Diğer Yurtiçi	0
	Yurt Dışı	0
<b>Toplam Bütçe Dışı Kaynak İhtiyacı</b>		<b>0</b>
<b>Toplam Kaynak İhtiyacı</b>		<b>1.080.000</b>

## 22. Performans Hedefi Maliyet Tablosu

<b>İdare Adı</b>	<b>38.21 - ÇUKUROVA ÜNİVERSİTESİ</b>	
Performans Hedefi	Eğitim ve Öğretimin Sürdürülebilmesi ve Paydaş Memnuniyetinin Artırılması İçin Temizlik Hizmeti Alımı	
Faaliyet Adı	Temizlik Hizmeti Alımı	
Sorumlu Harcama Birimi veya Birimleri	Üst Yönetim, Akademik ve İdari Birimler	
<b>Ekonomik Kod</b>		<b>Ödenek</b>
		<b>2012</b>
01	Personel Giderleri	0
02	SGK Devlet Primi Giderleri	0
03	Mal ve Hizmet Alım Giderleri	4.239.000
04	Faiz Giderleri	0
05	Cari Transferler	0
06	Sermaye Giderleri	0
07	Sermaye Transferleri	0
08	Borç Verme	0
<b>Toplam Bütçe Kaynak İhtiyacı</b>		<b>4.239.000</b>
Bütçe Dışı Kaynak	Döner Sermaye	0
	Diğer Yurtiçi	0
	Yurt Dışı	0
<b>Toplam Bütçe Dışı Kaynak İhtiyacı</b>		<b>0</b>
<b>Toplam Kaynak İhtiyacı</b>		<b>4.239.000</b>

## 23. Performans Hedefi Maliyet Tablosu

<b>İdare Adı</b>	<b>38.21 - ÇUKUROVA ÜNİVERSİTESİ</b>	
Performans Hedefi	Eğitim ve Öğretimin Sürdürülebilmesi ve Paydaş Memnuniyetinin Artırılması İçin Özel Güvenlik Hizmeti Alımı	
Faaliyet Adı	Özel Güvenlik Hizmeti Alımı	
Sorumlu Harcama Birimi veya Birimleri	Üst Yönetim, Akademik ve İdari Birimler	
<b>Ekonomik Kod</b>		<b>Ödenek</b>
		<b>2012</b>
01	Personel Giderleri	0
02	SGK Devlet Primi Giderleri	0
03	Mal ve Hizmet Alım Giderleri	2.000.000
04	Faiz Giderleri	0
05	Cari Transferler	0
06	Sermaye Giderleri	0
07	Sermaye Transferleri	0
08	Borç Verme	0
<b>Toplam Bütçe Kaynak İhtiyacı</b>		<b>2.000.000</b>
Bütçe Dışı Kaynak	Döner Sermaye	0
	Diğer Yurtiçi	0
	Yurt Dışı	0
<b>Toplam Bütçe Dışı Kaynak İhtiyacı</b>		<b>0</b>
<b>Toplam Kaynak İhtiyacı</b>		<b>2.000.000</b>

## 24. Performans Hedefi Maliyet Tablosu

<b>İdare Adı</b>	<b>38.21 - ÇUKUROVA ÜNİVERSİTESİ</b>	
Performans Hedefi	Eğitim ve Öğretimin Sürdürülebilmesi ve Paydaş Memnuniyetinin Artırılması İçin Sivil Savunma Hizmetlerine Pay Ayrılması	
Faaliyet Adı	Sivil Savunma Hizmeti	
Sorumlu Harcama Birimi veya Birimleri	Üst Yönetim, Akademik ve İdari Birimler	
<b>Ekonomik Kod</b>		<b>Ödenek</b>
		<b>2012</b>
01	Personel Giderleri	0
02	SGK Devlet Primi Giderleri	0
03	Mal ve Hizmet Alım Giderleri	30.000
04	Faiz Giderleri	0
05	Cari Transferler	0
06	Sermaye Giderleri	0
07	Sermaye Transferleri	0
08	Borç Verme	0
<b>Toplam Bütçe Kaynak İhtiyacı</b>		<b>30.000</b>
Bütçe Dışı Kaynak	Döner Sermaye	0
	Diğer Yurtiçi	0
	Yurt Dışı	0
<b>Toplam Bütçe Dışı Kaynak İhtiyacı</b>		<b>0</b>
<b>Toplam Kaynak İhtiyacı</b>		<b>30.000</b>

## 25. Performans Hedefi Maliyet Tablosu

<b>İdare Adı</b>	<b>38.21 - ÇUKUROVA ÜNİVERSİTESİ</b>	
Performans Hedefi	Ön Lisans ve Lisans Öğrenci Sayısını %2 Oranında Arttırmak	
Faaliyet Adı	Ön Lisans ve Lisans Eğitim ve Öğretimi	
Sorumlu Harcama Birimi veya Birimleri	Üst Yönetim, Akademik ve İdari Birimler	
<b>Ekonomik Kod</b>		<b>Ödenek</b>
		<b>2012</b>
01	Personel Giderleri	83.128.000
02	SGK Devlet Primi Giderleri	15.479.000
03	Mal ve Hizmet Alım Giderleri	11.650.000
04	Faiz Giderleri	0
05	Cari Transferler	0
06	Sermaye Giderleri	10.234.000
07	Sermaye Transferleri	0
08	Borç Verme	0
<b>Toplam Bütçe Kaynak İhtiyacı</b>		<b>120.491.000</b>
Bütçe Dışı Kaynak	Döner Sermaye	0
	Diğer Yurtiçi	0
	Yurt Dışı	0
<b>Toplam Bütçe Dışı Kaynak İhtiyacı</b>		<b>0</b>
<b>Toplam Kaynak İhtiyacı</b>		<b>120.491.000</b>



## 26. Performans Hedefi Maliyet Tablosu

<b>İdare Adı</b>		<b>38.21 - ÇUKUROVA ÜNİVERSİTESİ</b>
Performans Hedefi		Ön Lisans ve Lisans II. Öğretim Öğrenci Sayısını %2 Oranında Arttırmak
Faaliyet Adı		Ön Lisans ve Lisans II. Eğitim ve Öğretimi
Sorumlu Harcama Birimi veya Birimleri		Üst Yönetim, Akademik ve İdari Birimler
<b>Ekonomik Kod</b>		<b>Ödenek</b>
		<b>2012</b>
01	Personel Giderleri	7.445.000
02	SGK Devlet Primi Giderleri	14,000
03	Mal ve Hizmet Alım Giderleri	1.361.000
04	Faiz Giderleri	0
05	Cari Transferler	0
06	Sermaye Giderleri	0
07	Sermaye Transferleri	0
08	Borç Verme	0
<b>Toplam Bütçe Kaynak İhtiyacı</b>		<b>8.820.000</b>
Bütçe Dışı Kaynak	Döner Sermaye	0
	Diğer Yurtiçi	0
	Yurt Dışı	0
<b>Toplam Bütçe Dışı Kaynak İhtiyacı</b>		<b>0</b>
<b>Toplam Kaynak İhtiyacı</b>		<b>8.820.000</b>

## 27. Performans Hedefi Maliyet Tablosu

<b>İdare Adı</b>		<b>38.21 - ÇUKUROVA ÜNİVERSİTESİ</b>
Performans Hedefi		Ön Lisans ve Lisans Yaz Okulu Öğrenci Sayısını %2 Oranında Arttırmak
Faaliyet Adı		Ön Lisans ve Lisans Yaz Okulu Eğitim ve Öğretimi
Sorumlu Harcama Birimi veya Birimleri		Üst Yönetim, Akademik ve İdari Birimler
<b>Ekonomik Kod</b>		<b>Ödenek</b>
		<b>2012</b>
01	Personel Giderleri	1.364.000
02	SGK Devlet Primi Giderleri	1,000
03	Mal ve Hizmet Alım Giderleri	385,000
04	Faiz Giderleri	0
05	Cari Transferler	0
06	Sermaye Giderleri	0
07	Sermaye Transferleri	0
08	Borç Verme	0
<b>Toplam Bütçe Kaynak İhtiyacı</b>		<b>1.750.000</b>
Bütçe Dışı Kaynak	Döner Sermaye	0
	Diğer Yurtiçi	0
	Yurt Dışı	0
<b>Toplam Bütçe Dışı Kaynak İhtiyacı</b>		<b>0</b>
<b>Toplam Kaynak İhtiyacı</b>		<b>1.750.000</b>

## 28. Performans Hedefi Maliyet Tablosu

<b>İdare Adı</b>	<b>38.21 - ÇUKUROVA ÜNİVERSİTESİ</b>	
Performans Hedefi	Yabancı dilde eğitim program sayısını arttırmak	
Faaliyet Adı	Yabancı Dilde Eğitim ve Öğretim	
Sorumlu Harcama Birimi veya Birimleri	Üst Yönetim, Akademik ve İdari Birimler	
<b>Ekonomik Kod</b>		<b>Ödenek</b>
		<b>2012</b>
01	Personel Giderleri	0
02	SGK Devlet Primi Giderleri	0
03	Mal ve Hizmet Alım Giderleri	0
04	Faiz Giderleri	0
05	Cari Transferler	0
06	Sermaye Giderleri	0
07	Sermaye Transferleri	0
08	Borç Verme	0
<b>Toplam Bütçe Kaynak İhtiyacı</b>		<b>0</b>
Bütçe Dışı Kaynak	Döner Sermaye	0
	Diğer Yurtiçi	0
	Yurt Dışı	0
<b>Toplam Bütçe Dışı Kaynak İhtiyacı</b>		<b>0</b>
<b>Toplam Kaynak İhtiyacı</b>		<b>0</b>

## 29. Performans Hedefi Maliyet Tablosu

<b>İdare Adı</b>	<b>38.21 - ÇUKUROVA ÜNİVERSİTESİ</b>	
Performans Hedefi	İnteraktif ve Uygulamalı Eğitim Modüllerini %2 Oranında Arttırmak	
Faaliyet Adı	İnteraktif ve Uygulamalı Eğitim	
Sorumlu Harcama Birimi veya Birimleri	Üst Yönetim, Akademik ve İdari Birimler	
<b>Ekonomik Kod</b>		<b>Ödenek</b>
		<b>2012</b>
01	Personel Giderleri	224.000
02	SGK Devlet Primi Giderleri	0
03	Mal ve Hizmet Alım Giderleri	136.000
04	Faiz Giderleri	0
05	Cari Transferler	0
06	Sermaye Giderleri	0
07	Sermaye Transferleri	0
08	Borç Verme	0
<b>Toplam Bütçe Kaynak İhtiyacı</b>		<b>360.000</b>
Bütçe Dışı Kaynak	Döner Sermaye	0
	Diğer Yurtiçi	0
	Yurt Dışı	0
<b>Toplam Bütçe Dışı Kaynak İhtiyacı</b>		<b>0</b>
<b>Toplam Kaynak İhtiyacı</b>		<b>360.000</b>

## 30. Performans Hedefi Maliyet Tablosu

<b>İdare Adı</b>	<b>38.21 - ÇUKUROVA ÜNİVERSİTESİ</b>	
Performans Hedefi	Tezsiz Yüksek Lisans Öğrenci Sayısını %2 Oranında Arttırmak	
Faaliyet Adı	Tezsiz Yüksek Lisans Eğitim ve Öğretimi	
Sorumlu Harcama Birimi veya Birimleri	Üst Yönetim, Akademik ve İdari Birimler	
<b>Ekonomik Kod</b>		<b>Ödenek</b>
		<b>2012</b>
01	Personel Giderleri	540.000
02	SGK Devlet Primi Giderleri	0
03	Mal ve Hizmet Alım Giderleri	230.000
04	Faiz Giderleri	0
05	Cari Transferler	0
06	Sermaye Giderleri	0
07	Sermaye Transferleri	0
08	Borç Verme	0
<b>Toplam Bütçe Kaynak İhtiyacı</b>		<b>770.000</b>
Bütçe Dışı Kaynak	Döner Sermaye	0
	Diğer Yurtiçi	0
	Yurt Dışı	0
<b>Toplam Bütçe Dışı Kaynak İhtiyacı</b>		<b>0</b>
<b>Toplam Kaynak İhtiyacı</b>		<b>770.000</b>

## 31. Performans Hedefi Maliyet Tablosu

<b>İdare Adı</b>	<b>38.21 - ÇUKUROVA ÜNİVERSİTESİ</b>	
Performans Hedefi	Lisansüstü ve Doktora Öğrenci Sayısını %2 Oranında Arttırmak	
Faaliyet Adı	Lisansüstü Doktora Eğitim ve Öğretimi	
Sorumlu Harcama Birimi veya Birimleri	Üst Yönetim, Akademik ve İdari Birimler	
<b>Ekonomik Kod</b>		<b>Ödenek</b>
		<b>2012</b>
01	Personel Giderleri	8.114.000
02	SGK Devlet Primi Giderleri	1.997.000
03	Mal ve Hizmet Alım Giderleri	151.000
04	Faiz Giderleri	0
05	Cari Transferler	0
06	Sermaye Giderleri	0
07	Sermaye Transferleri	0
08	Borç Verme	0
<b>Toplam Bütçe Kaynak İhtiyacı</b>		<b>10.262.000</b>
Bütçe Dışı Kaynak	Döner Sermaye	0
	Diğer Yurtiçi	0
	Yurt Dışı	0
<b>Toplam Bütçe Dışı Kaynak İhtiyacı</b>		<b>0</b>
<b>Toplam Kaynak İhtiyacı</b>		<b>10.262.000</b>

## 32. Performans Hedefi Maliyet Tablosu

<b>İdare Adı</b>	<b>38.21 - ÇUKUROVA ÜNİVERSİTESİ</b>	
Performans Hedefi	Öğrenci Memnuniyetinin Arttırılması İçin İdari Hizmetlerin (SKS+Öğrenci İşleri) Sunumunun İyileştirilmesi	
Faaliyet Adı	Öğrenci Memnuniyeti İçin İdari Hizmetlerin Sunumu	
Sorumlu Harcama Birimi veya Birimleri	Üst Yönetim, Akademik ve İdari Birimler	
<b>Ekonomik Kod</b>		<b>Ödenek</b>
		<b>2012</b>
01	Personel Giderleri	3.017.000
02	SGK Devlet Primi Giderleri	821.000
03	Mal ve Hizmet Alım Giderleri	85.000
04	Faiz Giderleri	0
05	Cari Transferler	0
06	Sermaye Giderleri	0
07	Sermaye Transferleri	0
08	Borç Verme	0
<b>Toplam Bütçe Kaynak İhtiyacı</b>		<b>3.923.000</b>
Bütçe Dışı Kaynak	Döner Sermaye	0
	Diğer Yurtiçi	0
	Yurt Dışı	0
<b>Toplam Bütçe Dışı Kaynak İhtiyacı</b>		<b>0</b>
<b>Toplam Kaynak İhtiyacı</b>		<b>3.923.000</b>

## 33. Performans Hedefi Maliyet Tablosu

<b>İdare Adı</b>	<b>38.21 - ÇUKUROVA ÜNİVERSİTESİ</b>	
Performans Hedefi	Öğrenci Memnuniyetinin Arttırılması İçin Beslenme Hizmeti Sunumunun İyileştirilmesi	
Faaliyet Adı	Öğrenci Memnuniyeti İçin Beslenme Hizmetlerinin Sunumu	
Sorumlu Harcama Birimi veya Birimleri	Üst Yönetim, Akademik ve İdari Birimler	
<b>Ekonomik Kod</b>		<b>Ödenek</b>
		<b>2012</b>
01	Personel Giderleri	1.892.000
02	SGK Devlet Primi Giderleri	335.000
03	Mal ve Hizmet Alım Giderleri	3.225.000
04	Faiz Giderleri	0
05	Cari Transferler	0
06	Sermaye Giderleri	0
07	Sermaye Transferleri	0
08	Borç Verme	0
<b>Toplam Bütçe Kaynak İhtiyacı</b>		<b>5.452.000</b>
Bütçe Dışı Kaynak	Döner Sermaye	0
	Diğer Yurtiçi	0
	Yurt Dışı	0
<b>Toplam Bütçe Dışı Kaynak İhtiyacı</b>		<b>0</b>
<b>Toplam Kaynak İhtiyacı</b>		<b>5.452.000</b>

## 34. Performans Hedefi Maliyet Tablosu

<b>İdare Adı</b>	<b>38.21 - ÇUKUROVA ÜNİVERSİTESİ</b>	
Performans Hedefi	Öğrenci Memnuniyetinin Arttırılması İçin Sağlık Hizmetlerinin Sunumunun İyileştirilmesi	
Faaliyet Adı	Öğrenci Memnuniyeti İçin Sağlık Hizmetlerinin Sunumu	
Sorumlu Harcama Birimi veya Birimleri	Üst Yönetim, Akademik ve İdari Birimler	
<b>Ekonomik Kod</b>		<b>Ödenek</b>
		<b>2012</b>
01	Personel Giderleri	0
02	SGK Devlet Primi Giderleri	0
03	Mal ve Hizmet Alım Giderleri	284.000
04	Faiz Giderleri	0
05	Cari Transferler	0
06	Sermaye Giderleri	0
07	Sermaye Transferleri	0
08	Borç Verme	0
<b>Toplam Bütçe Kaynak İhtiyacı</b>		<b>284.000</b>
Bütçe Dışı Kaynak	Döner Sermaye	0
	Diğer Yurtiçi	0
	Yurt Dışı	0
<b>Toplam Bütçe Dışı Kaynak İhtiyacı</b>		<b>0</b>
<b>Toplam Kaynak İhtiyacı</b>		<b>284.000</b>

## 35. Performans Hedefi Maliyet Tablosu

<b>İdare Adı</b>	<b>38.21 - ÇUKUROVA ÜNİVERSİTESİ</b>	
Performans Hedefi	Öğrenci Memnuniyetinin Arttırılması İçin Spor, Kültür ve Diğer Hizmetlerin Sunumunun İyileştirilmesi	
Faaliyet Adı	Öğrenci Memnuniyeti İçin Spor, Kültür ve Diğer Hizmetlerin Sunumu	
Sorumlu Harcama Birimi veya Birimleri	Üst Yönetim, Akademik ve İdari Birimler	
<b>Ekonomik Kod</b>		<b>Ödenek</b>
		<b>2012</b>
01	Personel Giderleri	0
02	SGK Devlet Primi Giderleri	0
03	Mal ve Hizmet Alım Giderleri	1.486.000
04	Faiz Giderleri	0
05	Cari Transferler	0
06	Sermaye Giderleri	0
07	Sermaye Transferleri	0
08	Borç Verme	0
<b>Toplam Bütçe Kaynak İhtiyacı</b>		<b>1.486.000</b>
Bütçe Dışı Kaynak	Döner Sermaye	0
	Diğer Yurtiçi	0
	Yurt Dışı	0
<b>Toplam Bütçe Dışı Kaynak İhtiyacı</b>		<b>0</b>
<b>Toplam Kaynak İhtiyacı</b>		<b>1.486.000</b>

**36. Performans Hedefi Maliyet Tablosu**

<b>İdare Adı</b>	<b>38.21 - ÇUKUROVA ÜNİVERSİTESİ</b>	
Performans Hedefi	Öğrenci-Öğretim Elemanı Değişim Programlarının Daha etkili Hale Getirmek, Yurt Dışında Staj Yapan Öğrenci Sayısını %20 Arttırmak	
Faaliyet Adı	Yurtdışı Öğrenci Değişim Projesi	
Sorumlu Harcama Birimi veya Birimleri	Üst Yönetim, Akademik ve İdari Birimler	
<b>Ekonomik Kod</b>		<b>Ödenek</b>
		<b>2012</b>
01	Personel Giderleri	0
02	SGK Devlet Primi Giderleri	0
03	Mal ve Hizmet Alım Giderleri	126.000
04	Faiz Giderleri	0
05	Cari Transferler	0
06	Sermaye Giderleri	0
07	Sermaye Transferleri	0
08	Borç Verme	0
<b>Toplam Bütçe Kaynak İhtiyacı</b>		<b>126.000</b>
Bütçe Dışı Kaynak	Döner Sermaye	0
	Diğer Yurtiçi	0
	Yurt Dışı	0
<b>Toplam Bütçe Dışı Kaynak İhtiyacı</b>		<b>0</b>
<b>Toplam Kaynak İhtiyacı</b>		<b>126.000</b>

**37. Performans Hedefi Maliyet Tablosu**

<b>İdare Adı</b>	<b>38.21 - ÇUKUROVA ÜNİVERSİTESİ</b>	
Performans Hedefi	Öğrenci-Öğretim Elemanı Değişim Programlarını Daha Etkili Hale Getirmek, Yurt Dışında Staj Yapan Öğretim Elemanı Sayısını %20 Arttırmak	
Faaliyet Adı	Yurtdışı Personel Değişim Projesi	
Sorumlu Harcama Birimi veya Birimleri	Üst Yönetim, Akademik ve İdari Birimler	
<b>Ekonomik Kod</b>		<b>Ödenek</b>
		<b>2012</b>
01	Personel Giderleri	82.000
02	SGK Devlet Primi Giderleri	16.000
03	Mal ve Hizmet Alım Giderleri	78.000
04	Faiz Giderleri	0
05	Cari Transferler	0
06	Sermaye Giderleri	0
07	Sermaye Transferleri	0
08	Borç Verme	0
<b>Toplam Bütçe Kaynak İhtiyacı</b>		<b>176.000</b>
Bütçe Dışı Kaynak	Döner Sermaye	0
	Diğer Yurtiçi	0
	Yurt Dışı	0
<b>Toplam Bütçe Dışı Kaynak İhtiyacı</b>		<b>0</b>
<b>Toplam Kaynak İhtiyacı</b>		<b>176.000</b>

### 38. Performans Hedefi Maliyet Tablosu

<b>İdare Adı</b>	<b>38.21 - ÇUKUROVA ÜNİVERSİTESİ</b>	
Performans Hedefi	Uluslararası Kuruluşlara Üyelik Sürdürülmesi	
Faaliyet Adı	Uluslararası Kuruluşlara Üyelik Giderleri	
Sorumlu Harcama Birimi veya Birimleri	Üst Yönetim, Akademik ve İdari Birimler	
<b>Ekonomik Kod</b>		<b>Ödenek</b>
		<b>2012</b>
01	Personel Giderleri	0
02	SGK Devlet Primi Giderleri	0
03	Mal ve Hizmet Alım Giderleri	0
04	Faiz Giderleri	0
05	Cari Transferler	13.000
06	Sermaye Giderleri	0
07	Sermaye Transferleri	0
08	Borç Verme	0
<b>Toplam Bütçe Kaynak İhtiyacı</b>		<b>13.000</b>
Bütçe Dışı Kaynak	Döner Sermaye	0
	Diğer Yurtiçi	0
	Yurt Dışı	0
<b>Toplam Bütçe Dışı Kaynak İhtiyacı</b>		<b>0</b>
<b>Toplam Kaynak İhtiyacı</b>		<b>13.000</b>

### 39. Performans Hedefi Maliyet Tablosu

<b>İdare Adı</b>	<b>38.21 - ÇUKUROVA ÜNİVERSİTESİ</b>	
Performans Hedefi	AB Uluslar Arası Projeleri %Performans Hedefi 3 Oranında Arttırmak	
Faaliyet Adı	AB Uluslararası Proje Giderleri	
Sorumlu Harcama Birimi veya Birimleri	Üst Yönetim, Akademik ve İdari Birimler	
<b>Ekonomik Kod</b>		<b>Ödenek</b>
		<b>2012</b>
01	Personel Giderleri	0
02	SGK Devlet Primi Giderleri	0
03	Mal ve Hizmet Alım Giderleri	0
04	Faiz Giderleri	0
05	Cari Transferler	0
06	Sermaye Giderleri	0
07	Sermaye Transferleri	0
08	Borç Verme	0
<b>Toplam Bütçe Kaynak İhtiyacı</b>		<b>0</b>
Bütçe Dışı Kaynak	Döner Sermaye	0
	Diğer Yurtiçi	0
	Yurt Dışı	0
<b>Toplam Bütçe Dışı Kaynak İhtiyacı</b>		<b>0</b>
<b>Toplam Kaynak İhtiyacı</b>		<b>0</b>

## 40. Performans Hedefi Maliyet Tablosu

<b>İdare Adı</b>	<b>38.21 - ÇUKUROVA ÜNİVERSİTESİ</b>	
Performans Hedefi	Yılda En Az Bir Defa Uluslararası Bilimsel Sempozyumlar Düzenlemek	
Faaliyet Adı	Uluslararası Bilimsel Sempozyum Giderleri	
Sorumlu Harcama Birimi veya Birimleri	Üst Yönetim, Akademik ve İdari Birimler	
<b>Ekonomik Kod</b>		<b>Ödenek</b>
		<b>2012</b>
01	Personel Giderleri	1.190.000
02	SGK Devlet Primi Giderleri	540.000
03	Mal ve Hizmet Alım Giderleri	0
04	Faiz Giderleri	0
05	Cari Transferler	0
06	Sermaye Giderleri	0
07	Sermaye Transferleri	0
08	Borç Verme	0
<b>Toplam Bütçe Kaynak İhtiyacı</b>		<b>1.730.000</b>
Bütçe Dışı Kaynak	Döner Sermaye	0
	Diğer Yurtiçi	0
	Yurt Dışı	0
<b>Toplam Bütçe Dışı Kaynak İhtiyacı</b>		<b>0</b>
<b>Toplam Kaynak İhtiyacı</b>		<b>1.730.000</b>

## 41. Performans Hedefi Maliyet Tablosu

<b>İdare Adı</b>	<b>38.21 - ÇUKUROVA ÜNİVERSİTESİ</b>	
Performans Hedefi	Fuar, Organizasyon, Bahar Şenlikleri Aracılığıyla Tanınırlığı Arttırmak	
Faaliyet Adı	Tanıtma, Temsil, Fuar, Organizasyon Giderleri	
Sorumlu Harcama Birimi veya Birimleri	Üst Yönetim, Akademik ve İdari Birimler	
<b>Ekonomik Kod</b>		<b>Ödenek</b>
		<b>2012</b>
01	Personel Giderleri	0
02	SGK Devlet Primi Giderleri	0
03	Mal ve Hizmet Alım Giderleri	31.000
04	Faiz Giderleri	0
05	Cari Transferler	0
06	Sermaye Giderleri	0
07	Sermaye Transferleri	0
08	Borç Verme	0
<b>Toplam Bütçe Kaynak İhtiyacı</b>		<b>31.000</b>
Bütçe Dışı Kaynak	Döner Sermaye	0
	Diğer Yurtiçi	0
	Yurt Dışı	0
<b>Toplam Bütçe Dışı Kaynak İhtiyacı</b>		<b>0</b>
<b>Toplam Kaynak İhtiyacı</b>		<b>31.000</b>



## 42. Performans Hedefi Maliyet Tablosu

<b>İdare Adı</b>	<b>38.21 - ÇUKUROVA ÜNİVERSİTESİ</b>	
Performans Hedefi	Toplum Yararına Tarihi Gün Yüzüne Çıkarmak İçin Arkeolojik Kazı Gerçekleştirmek	
Faaliyet Adı	Arkeolojik Kazı Giderleri	
Sorumlu Harcama Birimi veya Birimleri	Üst Yönetim, Akademik ve İdari Birimler	
<b>Ekonomik Kod</b>		<b>Ödenek</b>
		<b>2012</b>
01	Personel Giderleri	0
02	SGK Devlet Primi Giderleri	0
03	Mal ve Hizmet Alım Giderleri	10.000
04	Faiz Giderleri	0
05	Cari Transferler	0
06	Sermaye Giderleri	0
07	Sermaye Transferleri	0
08	Borç Verme	0
<b>Toplam Bütçe Kaynak İhtiyacı</b>		<b>10.000</b>
Bütçe Dışı Kaynak	Döner Sermaye	0
	Diğer Yurtiçi	0
	Yurt Dışı	0
<b>Toplam Bütçe Dışı Kaynak İhtiyacı</b>		<b>0</b>
<b>Toplam Kaynak İhtiyacı</b>		<b>10.000</b>

## 43. Performans Hedefi Maliyet Tablosu

<b>İdare Adı</b>	<b>38.21 - ÇUKUROVA ÜNİVERSİTESİ</b>	
Performans Hedefi	Türkiye'nin Önemli Referans Uygulama ve Araştırma Hastanesi Olmak	
Faaliyet Adı	Araştırma ve Uygulama Hastanesi Hizmetleri	
Sorumlu Harcama Birimi veya Birimleri	Üst Yönetim, Akademik ve İdari Birimler	
<b>Ekonomik Kod</b>		<b>Ödenek</b>
		<b>2012</b>
01	Personel Giderleri	19.829.000
02	SGK Devlet Primi Giderleri	5.211.000
03	Mal ve Hizmet Alım Giderleri	751.000
04	Faiz Giderleri	0
05	Cari Transferler	0
06	Sermaye Giderleri	0
07	Sermaye Transferleri	0
08	Borç Verme	0
<b>Toplam Bütçe Kaynak İhtiyacı</b>		<b>25.791.000</b>
Bütçe Dışı Kaynak	Döner Sermaye	0
	Diğer Yurtiçi	0
	Yurt Dışı	0
<b>Toplam Bütçe Dışı Kaynak İhtiyacı</b>		<b>0</b>
<b>Toplam Kaynak İhtiyacı</b>		<b>25.791.000</b>

**D- İDARENİN TOPLAM KAYNAK İHTİYACI****a- Toplam Kaynak İhtiyacı**

Faaliyetlerin maliyetleri, genel yönetim giderleri ve diğer idarelere transfer edilecek kaynaklardan oluşan Üniversitemizin toplam kaynak ihtiyacı aşağıdaki tabloda gösterilmiştir.

İdare Adı			38.21 ÇUKUROVA ÜNİVERSİTESİ					
Performans Hedefleri			2012					
			Bütçe İçi	Pay (%)	Bütçe Dışı	Pay (%)	Toplam	Pay (%)
1		Yıllık SCI/SSCI' da Makale Sayısının Artırılması	953,000	0.00	0	0.00	953,000	0.00
	1	SCI/SSCI da Yayınlanan Makale	953,000	0.00	0	0.00	953,000	0.00
2		Yıllık Alan Endekli Makale Sayısının Arttırılması	176,000	0.00	0	0.00	176,000	0.00
	2	Alan Endekli Makale	176,000	0.00	0	0.00		0.00
3		Yıllık Uluslararası Bildiri Sayısının Arttırılması	627,000	0.00	0	0.00	627,000	0.00
	3	Uluslararası Bildiri	627,000	0.00	0	0.00	627,000	0.00
4		Yıllık Ulusal Hakemli Dergide Makale Sayısı	226,000	0.00	0	0.00	226,000	0.00
	4	Ulusal Hakemli Dergide Makale	226,000	0.00	0	0.00	226,000	0.00
5		Yıllık Ulusal Bildiri Sayısının Arttırılması	376,000	0.00	0	0.00	376,000	0.00
	5	Ulusal Bildiri	376,000	0.00	0	0.00	376,000	0.00
6		Eğitime İlişkin Araştırma ve Geliştirme Proje Sayısı Arttırılması	9.135.000	0.04	0	0.00	9.135.000	0.04
	6	Araştırma Projeleri	9.135.000	0.04	0	0.00	9.135.000	0.04
7		Yıllık Uluslararası Ödül ve Patent Sayısının Arttırılması	11,000	0.00	0	0.00	11,000	0.00
	7	Uluslararası Ödül ve Patent	11,000	0.00	0	0.00	11,000	0.00
8		Basımı Yapılan Kitap, Broşür vs. Sayısının Arttırılması	577,000	0.00	0	0.00	577,000	0.00
	8	Kitap, Broşür vs. Basımı	577,000	0.00	0	0.00	577,000	0.00
9		İdari Kadroların Her Yıl %33 ünün Uyum Programlarından Gecirilmesi	577,000	0.00	0	0.00	577,000	0.00
	9	İdari Kadroların Uyum Programları	577,000	0.00	0	0.00	577,000	0.00
10		Akademik Kadroların Her Yıl %33 ünün Uyum Programlarından Gecirilmesi	552,000	0.00	0	0.00	552,000	0.00
	10	Akademik Kadroların Uyum Programları	552,000	0.00	0	0.00	552,000	0.00
11		Personel Memnuniyetinin Arttırılması ve Sürdürülebilirliğinin Sağlanması	5.170.000	0.02	0	0.00	5.170.000	0.02
	11	Personele Sosyal Transferleri (Öğle Yemeği+Emekli San.Yönetim Gid.)	5.170.000	0.02	0	0.00	5.170.000	0.02
12		Derslik ve Eğitim Alanlarının Yenilenmesi, İnşaatının Tamamlanması ve Bakım Onarımı	516,000	0.00	0	0.00	516,000	0.00
	12	Derslik ve Eğitim Alanları Bakım Onarımı	516,000	0.00	0	0.00	516,000	0.00

13		Kampüs Yol, Otopark ve Kalorifer Yapımı, Büyük Onarımı	3.000.000	0.01	0	0.00	3.000.000	0.01
	13	Kampüs Yol, Otopark ve Kalorifer Yapımı Büyük Onarımları	3.000.000	0.01	0	0.00	3.000.000	0.01
14		Uygulama Hastanesinin Tadilat ve Onarımı	0	0.00	3.650.000	1.00	3.650.000	0.01
	14	Uygulama Hastanesinin Tadilat ve Onarımı	0	0.00	3.650.000	1.00	3.650.000	0.01
15		Büro, Derslik, Atölye ve Tesis Küçük Onarımları	1.254.000	0.01	0	0.00	1.254.000	0.00
	15	Büro, Derslik, Atölye ve Tesis Küçük Onarımları	1.254.000	0.01	0	0.00	1.254.000	0.00
16		Açık-Kapalı Spor Tesislerinin Onarımı	200,000	0.00	0	0.00	200,000	0.00
	16	Açık-Kapalı Spor Tesislerinin Onarımı	200,000	0.00	0	0.00	200,000	0.00
17		Makine Teçhizat, Taşıt, Tefrişat Bakım ve Onarımları	928,000	0.00	0	0.00	928,000	0.00
	17	Makine Teçhizat, Taşıt, Tefrişat Bakım ve Onarımları	928,000	0.00	0	0.00	928,000	0.00
18		Laboratuvar Cihazlarının Sayısının %20 Arttırılması	0	0.00	0	0.00	0	0.00
	18	Laboratuvar Cihazları Alımı	0	0.00	0	0.00	0	0.00
19		Büro Makinaları, Menkul Mal, Dayanıklı Malzeme Sayısının %20 sininin Yenilenmesi	853,000	0.00	0	0.00	853,000	0.00
	19	Büro Makinaları, Menkul Mal, Dayanıklı Malzeme Alımları	853,000	0.00	0	0.00	853,000	0.00
20		Bilgi Teknolojileri Alımı ve Yenilenmesi	301,000	0.00	0	0.00	301,000	0.00
	20	Bilgi Teknolojileri Alımı	301,000	0.00	0	0.00	301,000	0.00
21		Üniversitemiz Kütüphanesinin sahip olduğu imkânlarının %20 arttırılması	1.080.000	0.00	0	0.00	1.080.000	0.00
	21	Kütüphane Materyalleri Alımı	1.080.000	0.00	0	0.00	1.080.000	0.00
22		Eğitim ve Öğretimin Sürdürülebilmesi ve Paydaş Memnuniyetinin Arttırılması İçin Temizlik Hizmeti Alımı	4.239.000	0.02	0	0.00	4.239.000	0.00
	22	Temizlik Hizmeti Alımı	4.239.000	0.02	0	0.00	4.239.000	0.00
23		Eğitim ve Öğretimin Sürdürülebilmesi ve Paydaş Memnuniyetinin Arttırılması İçin Özel Güvenlik Hizmeti Alımı	2.000.000	0.01	0	0.00	2.000.000	0.01
	23	Özel Güvenlik Hizmeti Alımı	2.000.000	0.01	0	0.00	2.000.000	0.01
24		Eğitim ve Öğretimin Sürdürülebilmesi ve Paydaş Memnuniyetinin Arttırılması İçin Sivil Savunma Hizmetlerine Pay Ayrılması	30,000	0.00	0	0.00	30,000	0.00
	24	Sivil Savunma Hizmeti	30,000	0.00	0	0.00	30,000	0.00
25		Ön lisans ve Lisans Öğrenci Sayısını %2 oranında Arttırmak	120.491.000	0.48	0	0.00	120.491.000	0.47
	25	Ön Lisans ve Lisans Eğitim ve Öğretimi	120.491.000	0.48	0	0.00	120.491.000	0.47
26		Ön lisans ve Lisans II. Öğretim öğrenci Sayısını %2 oranında Arttırmak	8.820.000	0.04	0	0.00	8.820.000	0.03
	26	Ön Lisans ve Lisans II. Eğitim ve Öğretimi	8.820.000	0.04	0	0.00	8.820.000	0.03
27		Ön lisans ve Lisans Yaz Okulu öğrenci sayısını %2 oranında arttırmak	1.750.000	0.01	0	0.00	1.750.000	0.01
	27	Ön Lisans ve Lisans Yaz Okulu Eğitim ve Öğretimi	1.750.000	0.01	0	0.00	1.750.000	0.01
28		Yabancı dilde öğrenci sayısını %2 oranında arttırmak	0	0.00	0	0.00	0	0.00
	28	Yabancı Dilde Eğitim ve Öğretim	0	0.00	0	0.00	0	0.00

29		İnteraktif ve uygulamalı eğitim modüllerini %2 oranında arttırmak	360,000	0.00	0	0.00	360,000	0.00
	29	İnteraktif ve Uygulamalı Eğitim	360,000	0.00	0	0.00	360,000	0.00
30		Tezsiz Yüksek Lisans Öğrenci Sayısını %2 Oranında Arttırmak	770,000	0.00	0	0.00	770,000	0.00
	30	Tezsiz Yüksek Lisans Eğitim ve Öğretimi	770,000	0.00	0	0.00	770,000	0.00
31		Lisans Üstü ve Doktora Öğrenci sayısını %2 Oranında Arttırmak	10.262.000	0.04	0	0.00	10.262.000	0.04
	31	Lisansüstü Doktora Eğitim ve Öğretimi	10.262.000	0.04	0	0.00	10.262.000	0.04
32		Öğrenci Memnuniyetinin Artırılması için İdari Hizmetlerin (SKS+Öğrenci işleri) Sunumunun İyileştirilmesi	3.923.000	0.02	0	0.00	3.923.000	0.02
	32	Öğrenci Memnuniyeti İçin İdari Hizmetlerin Sunumu	3.923.000	0.02	0	0.00	3.923.000	0.02
33		Öğrenci Memnuniyetinin Artırılması için Beslenme Hizmeti Sunumunun İyileştirilmesi	5.452.000	0.02	0	0.00	5.452.000	0.02
	33	Öğrenci Memnuniyeti İçin Beslenme Hizmetlerinin Sunumu	5.452.000	0.02	0	0.00	5.452.000	0.02
34		Öğrenci Memnuniyetinin Artırılması için Sağlık Hizmetlerinin Sunumunun İyileştirilmesi	284,000	0.00	0	0.00	284,000	0.00
	34	Öğrenci Memnuniyeti İçin Sağlık Hizmetlerinin Sunumu	284,000	0.00	0	0.00	284,000	0.00
35		Öğrenci Memnuniyetinin Artırılması için Spor Kültür ve Diğer Hizmetlerin Sunumunun İyileştirilmesi	1.486.000	0.01	0	0.00	1.486.000	0.01
	35	Öğrenci Memnuniyeti İçin Spor, Kültür ve Diğer Hizmetlerin Sunumu	1.486.000	0.01	0	0.00	1.486.000	0.01
36		Öğrenci-Öğretim elemanı değişim programlarının daha etkili hale getirmek, Yurt dışında staj yapan öğrenci sayısını %20 arttırmak,	126,000	0.00	0	0.00	126,000	0.00
	36	Yurtdışı Öğrenci Değişim Projesi	126,000	0.00	0	0.00	126,000	0.00
37		Öğrenci-Öğretim elemanı değişim programlarının daha etkili hale getirmek, Yurt dışında staj yapan Öğretim Elemanı sayısını %20 arttırmak,	176,000	0.00	0	0.00	176,000	0.00
	37	Yurtdışı Personel Değişim Projesi	176,000	0.00	0	0.00	176,000	0.00
38		Uluslararası Kuruluşlara üyeliğin sürdürülmesi	13,000	0.00	0	0.00	13,000	0.00
	38	Uluslararası Kuruluşlara Üyelik Giderleri	13,000	0.00	0	0.00	13,000	0.00
39		AB uluslararası projeleri %3 oranında arttırmak	0	0.00	0	0.00	0	0.00
	39	AB Uluslararası Proje Giderleri	0	0.00	0	0.00	0	0.00
40		Yılda en az bir defa uluslararası bilimsel sempozymlar düzenlemek	1.730.000	0.01	0	0.00	1.730.000	0.01
	40	Uluslararası Bilimsel Sempozyum Giderleri	1.730.000	0.01	0	0.00	1.730.000	0.01
41		Fuar, Organizasyon, Bahar Şenlikleri Aracılığıyla Tanınırlığı Arttırmak	31,000	0.00	0	0.00	31,000	0.00
	41	Tanıtma, Temsil, Fuar, Organizasyon Giderleri	31,000	0.00	0	0.00	31,000	0.00
42		Toplum Yararına Tarihi Gün Yüzüne Çıkartmak İçin Arkeolojik Kazı Gerçekleştirmek	10,000	0.00	0	0.00	10,000	0.00
	42	Arkeolojik Kazı Giderleri	10,000	0.00	0	0.00	10,000	0.00
43		Türkiye'nin Önemli Referans Uygulama ve Araştırma Hastanesi Olmak	25.791.000	0.10	0	0.00	25.791.000	0.10
	43	Araştırma ve Uygulama Hastanesi Hizmetleri	25.791.000	0.10	0	0.00	25.791.000	0.10
Performans Hedefleri Toplamı			214.256.000	0.85	3.650.000	1.00	217.906.000	0.86
Genel Yönetim Gideri			36.377.000	0.15	0	0.00	36.377.000	0.14
Diğer İdarelere Transfer Edilecek Kaynaklar Toplamı			0	0.00	0	0.00	0	0.00
Bütçe Ödeneği			250.633.000	1.00	3.650.000	1.00	254.283.000	1.00

**b- Gider Türlerine Göre Toplam Kaynak İhtiyacı**

Giderlerin ekonomik bazda dağılımı ve Üniversitemizin toplam kaynak ihtiyacı aşağıdaki tabloda gösterilmiştir.

İDARE ADI		38.21 ÇUKUROVA ÜNİVERSİTESİ				
	EKONOMİK KOD	FAALİYET TOPLAMI	GENEL YÖNETİM GİDERLERİ TOPLAMI	DİĞER İDARELERE TRANSFER EDİLECEK KAYNAKLAR TOPLAMI	GENEL TOPLAM	
BÜTÇE KAYNAK İHTİYACI	01	PERSONEL GİDERLERİ	129.619.000	28.358.000	0	157.977.000
	02	SOSYAL GÜVENLİK KUURLARINA DEVLET PRİMİ GİDERLERİ	25.118.000	3.401.000	0	28.519.000
	03	MAL VE HİZMET ALIM GİDERLERİ	32.931.000	2.575.000	0	35.506.000
	04	FAİZ GİDERLERİ	0	0	0	0
	05	CARİ TRANSFERLER	5.183.000	0	0	5.183.000
	06	SERMAYE GİDERLERİ	21.405.000	2.043.000	0	23.448.000
	07	SERMAYE TRANSFERLERİ	0	0	0	0
	08	BORÇ VERME	0	0	0	0
	09	YEDEK ÖDENEKLER	0	0	0	0
		<b>TOPLAM BÜTÇE KAYNAK İHTİYACI</b>	214.256.000	36.377.000	0	250.633.000
BÜTÇE DIŞI KAYNAK		DÖNER SERMAYE	3.650.000	0	0	3.650.000
		DİĞER YURT İÇİ	0	0	0	0
		YURT DIŞI	0	0	0	0
		<b>TOPLAM BÜTÇE DIŞI KAYNAK İHTİYACI</b>	3.650.000	0	0	3.650.000
<b>TOPLAM KAYNAK İHTİYACI</b>		217.906.000	36.377.000	0	254.283.000	

**E- DİĞER HUSUSLAR****a- 2012-2014 Dönemi Bütçesi**

Üniversitemizin 2012-2014 Dönemi bütçesi aşağıdaki tabloda gösterilmiştir.

KODU	AÇIKLAMA	2010		2011			2012	2013	2014
		KBÖ	HARCAMA	KBÖ	AĞUSTOS SONU HARCAMA	YILSONU HARCAMA TAHMİNİ	BÜTÇE TEKLİFİ	BÜTÇE TAHMİNİ	BÜTÇE TAHMİNİ
01	GENEL KAMU HİZMETLERİ	32.365.000	35.254.479	50.020.000	35.070.690	49.956.000	42.491.000	45.809.000	49.221.400
02	SAVUNMA HİZMETLERİ	29.000	23.085	29.000	0	26.000	30.000	33.000	35.000
03	KAMU DÜZENİ VE GÜVENLİK HİZMETLERİ	700.000	706.643	1.300.000	527.814	1.300.000	2.000.000	2.080.000	2.184.000
04	EKONOMİK İŞLER VE HİZMETLER	0	0	0	0	0	0	0	0
05	ÇEVRE KORUMA HİZMETLERİ	0	0	0	0	0	0	0	0
06	İŞKÂN VE TOPLUM REFAHI HİZMETLERİ	0	0	0	0	0	0	0	0
07	SAĞLIK HİZMETLERİ	20.610.000	22.508.008	24.954.000	17.054.199	27.900.000	27.009.000	29.237.000	31.668.000
08	DİNLENME, KÜLTÜR VE DİN HİZMETLERİ	1.674.000	1.505.387	1.664.000	1.332.832	1.677.000	1.746.000	1.805.000	1.866.000
09	EĞİTİM HİZMETLERİ	151.744.000	148.431.881	164.655.000	102.988.499	158.356.400	177.357.000	190.040.000	205.039.600
10	SOSYAL GÜVENLİK VE SOSYAL YARDIM HİZMETLERİ	0	0	0	0	0	0	0	0
	GENEL TOPLAM	207.122.000	208.429.483	242.622.000	156.974.035	239.215.400	250.633.000	269.004.000	290.014.000

**III- EKLER****A- FAALİYETLERDEN SORUMLU HARCAMA BİRİMLERİ****a- Harcama Birimleri**

Üniversitemizin 43 performans hedefinin gerçekleştirilmesinden sorumlu olan birimler aşağıdaki tabloda gösterilmiştir.

İDARE ADI		38.21 ÇUKUROVA ÜNİVERSİTESİ	
PERFORMANS HEDEFİ		FAALİYETLER	SORUMLU BİRİMLER
1	Yıllık SCI/SSCI' da Makale Sayısının Artırılması	SCI/SSCI da Yayınlanan Makale	Üst Yönetim, Akademik ve İdari Birimler
2	Yıllık Alan Endeksli Makale Sayısının Artırılması	Alan Endeksli Makale	Üst Yönetim, Akademik ve İdari Birimler
3	Yıllık Uluslararası Bildiri Sayısının Artırılması	Uluslararası Bildiri	Üst Yönetim, Akademik ve İdari Birimler
4	Yıllık Ulusal Hakemli Dergide Makale Sayısı	Ulusal Hakemli Dergide Makale	Üst Yönetim, Akademik ve İdari Birimler
5	Yıllık Ulusal Bildiri Sayısının Artırılması	Ulusal Bildiri	Üst Yönetim, Akademik ve İdari Birimler
6	Eğitime İlişkin Araştırma ve Geliştirme Proje Sayısı Artırılması	Araştırma Projeleri	Üst Yönetim, Akademik ve İdari Birimler
7	Yıllık Uluslararası Ödül ve Patent Sayısının Artırılması	Uluslararası Ödül ve Patent	Üst Yönetim, Akademik ve İdari Birimler
8	Basımı Yapılan Kitap, Broşür vs. Sayısının Artırılması	Kitap, Broşür vs. Basımı	Üst Yönetim, Akademik ve İdari Birimler
9	İdari Kadroların Her Yıl %33 ünün Uyum Programlarından Geçirilmesi	İdari Kadroların Uyum Programları	Üst Yönetim, Akademik ve İdari Birimler
10	Akademik Kadroların Her Yıl %33 ünün Uyum Programlarından Geçirilmesi	Akademik Kadroların Uyum Programları	Üst Yönetim, Akademik ve İdari Birimler
11	Personel Memnuniyetinin Artırılması ve Sürdürülebilirliğinin Sağlanması	Personele Sosyal Transferleri (Öğle Yemeği+Emekli San. Yönetim Gid.)	Üst Yönetim, Akademik ve İdari Birimler
12	Derslik ve Eğitim Alanlarının Yenilenmesi, İnşaatının Tamamlanması ve Bakım Onarımı	Derslik ve Eğitim Alanları Bakım Onarımı	Üst Yönetim, Akademik ve İdari Birimler
13	Kampüs Yol, Otopark ve Kalorifer Yapımı, Büyük Onarımı	Kampüs Yol, Otopark ve Kalorifer Yapımı Büyük Onarımları	Üst Yönetim, Akademik ve İdari Birimler
14	Uygulama Hastanesinin Tadilat ve Onarımı	Uygulama Hastanesinin Tadilat ve Onarımı	Üst Yönetim, Akademik ve İdari Birimler
15	Büro, Derslik, Atölye ve Tesis Küçük Onarımları	Büro, Derslik, Atölye ve Tesis Küçük Onarımları	Üst Yönetim, Akademik ve İdari Birimler
16	Açık-Kapalı Spor Tesislerinin Onarımı	Açık-Kapalı Spor Tesislerinin Onarımı	Üst Yönetim, Akademik ve İdari Birimler
17	Makine Teçhizat, Taşıt, Tefrişat Bakım ve Onarımları	Makine Teçhizat, Taşıt, Tefrişat Bakım ve Onarımları	Üst Yönetim, Akademik ve İdari Birimler
18	Laboratuvar Cihazlarının Sayısının %20 Artırılması	Laboratuvar Cihazları Alımı	Üst Yönetim, Akademik ve İdari Birimler
19	Büro Makinaları, Menkul Mal, Dayanıklı Malzeme Sayısının %20 sininin Yenilenmesi	Büro Makinaları, Menkul Mal, Dayanıklı Malzeme Alımları	Üst Yönetim, Akademik ve İdari Birimler

20	Bilgi Teknolojileri Alımı ve Yenilenmesi	Bilgi Teknolojileri Alımı	Üst Yönetim, Akademik ve İdari Birimler
21	Üniversitemiz Kütüphanesinin sahip olduğu imkânlarının %20 artırılması	Kütüphane Materyalleri Alımı	Üst Yönetim, Akademik ve İdari Birimler
22	Eğitim ve Öğretimin Sürdürülebilmesi ve Paydaş Memnuniyetinin Artırılması İçin Temizlik Hizmeti Alımı	Temizlik Hizmeti Alımı	Üst Yönetim, Akademik ve İdari Birimler
23	Eğitim ve Öğretimin Sürdürülebilmesi ve Paydaş Memnuniyetinin Artırılması İçin Özel Güvenlik Hizmeti Alımı	Özel Güvenlik Hizmeti Alımı	Üst Yönetim, Akademik ve İdari Birimler
24	Eğitim ve Öğretimin Sürdürülebilmesi ve Paydaş Memnuniyetinin Artırılması İçin Sivil Savunma Hizmetlerine Pay Ayrılması	Sivil Savunma Hizmeti	Üst Yönetim, Akademik ve İdari Birimler
25	Ön lisans ve Lisans Öğrenci Sayısını %2 oranında Arttırmak	Ön Lisans ve Lisans Eğitim ve Öğretimi	Üst Yönetim, Akademik ve İdari Birimler
26	Ön lisans ve Lisans II. Öğretim öğrenci Sayısını %2 oranında Arttırmak	Ön Lisans ve Lisans II. Eğitim ve Öğretimi	Üst Yönetim, Akademik ve İdari Birimler
27	Ön lisans ve Lisans Yaz Okulu öğrenci sayısını %2 oranında arttırmak	Ön Lisans ve Lisans Yaz Okulu Eğitim ve Öğretimi	Üst Yönetim, Akademik ve İdari Birimler
28	Yabancı dilde öğrenci sayısını %2 oranında arttırmak	Yabancı Dilde Eğitim ve Öğretim	Üst Yönetim, Akademik ve İdari Birimler
29	İnteraktif ve uygulamalı eğitim modüllerini %2 oranında arttırmak	İnteraktif ve Uygulamalı Eğitim	Üst Yönetim, Akademik ve İdari Birimler
30	Tezsiz Yüksek Lisans Öğrenci Sayısını %2 Oranında Arttırmak	Tezsiz Yüksek Lisans Eğitim ve Öğretimi	Üst Yönetim, Akademik ve İdari Birimler
31	Lisans Üstü ve Doktora Öğrenci sayısını %2 Oranında Arttırmak	Lisans Üstü Doktora Eğitim ve Öğretimi	Üst Yönetim, Akademik ve İdari Birimler
32	Öğrenci Memnuniyetinin Artırılması için İdari Hizmetlerin (SKS+Öğrenci işleri) Sunumunun İyileştirilmesi	Öğrenci Memnuniyeti İçin İdari Hizmetlerin Sunumu	Üst Yönetim, Akademik ve İdari Birimler
33	Öğrenci Memnuniyetinin Artırılması için Beslenme Hizmeti Sunumunun İyileştirilmesi	Öğrenci Memnuniyeti İçin Beslenme Hizmetlerinin Sunumu	Üst Yönetim, Akademik ve İdari Birimler
34	Öğrenci Memnuniyetinin Artırılması için Sağlık Hizmetlerinin Sunumunun İyileştirilmesi	Öğrenci Memnuniyeti İçin Sağlık Hizmetlerinin Sunumu	Üst Yönetim, Akademik ve İdari Birimler
35	Öğrenci Memnuniyetinin Artırılması için Spor Kültür ve Diğer Hizmetlerin Sunumunun İyileştirilmesi	Öğrenci Memnuniyeti İçin Spor, Kültür ve Diğer Hizmetlerin Sunumu	Üst Yönetim, Akademik ve İdari Birimler
36	Öğrenci-Öğretim elemanı değişim programlarının daha etkili hale getirmek, Yurt dışında staj yapan öğrenci sayısını %20 arttırmak,	Yurtdışı Öğrenci Değişim Projesi	Üst Yönetim, Akademik ve İdari Birimler
37	Öğrenci-Öğretim elemanı değişim programlarının daha etkili hale getirmek, Yurt dışında staj yapan Öğretim Elemanı sayısını %20 arttırmak,	Yurtdışı Personel Değişim Projesi	Üst Yönetim, Akademik ve İdari Birimler
38	Uluslararası Kuruluşlara üyeliğin sürdürülmesi	Uluslararası Kuruluşlara Üyelik Giderleri	Üst Yönetim, Akademik ve İdari Birimler
39	AB uluslararası projeleri %3 oranında arttırmak	AB Uluslararası Proje Giderleri	Üst Yönetim, Akademik ve İdari Birimler
40	Yılda en az bir defa uluslararası bilimsel sempozyumlar düzenlemek	Uluslararası Bilimsel Sempozyum Giderleri	Üst Yönetim, Akademik ve İdari Birimler
41	Fuar, Organizasyon, Bahar Şenlikleri Aracılığıyla Tanınırlığı Arttırmak	Tanıtma, Temsil, Fuar, Organizasyon Giderleri	Üst Yönetim, Akademik ve İdari Birimler
42	Toplum Yararına Tarih Gün Yüzüne Çıkartmak İçin Arkeolojik Kazı Gerçekleştirmek	Arkeolojik Kazı Giderleri	Üst Yönetim, Akademik ve İdari Birimler
43	Türkiye'nin Önemli Referans Uygulama ve Araştırma Hastanesi Olmak	Araştırma ve Uygulama Hastanesi Hizmetleri	Üst Yönetim, Akademik ve İdari Birimler